

Kantonale Volksabstimmung vom 25. November 2018

Gemeinden	BfS-Nr.	Anteil Männer	Anteil Frauen	total Stimm-berechtigte	brieflich Stimmente ¹⁾	1. Änderung der Kantonsverfassung (Änderung der Gerichtsorganisation)						2. Änderung des Gesetzes über die Organisation der richterlichen Behörden (Gerichtsorganisationsgesetz)					
						Stimmende	leer	ungültig	gültige Stimmen	Ja	Nein	Stimmende	leer	ungültig	gültige Stimmen	Ja	Nein
Altdorf	1201	3'141	3'454	6'595	2'856	2'730	129	20	2'581	2'265	316	2'723	139	19	2'565	2'218	347
Andermatt	1202	450	455	905	463	476	24	0	452	273	179	469	30	0	439	270	169
Attinghausen	1203	633	613	1'246	501	403	20	6	377	303	74	402	19	7	376	300	76
Bauen	1204	62	70	132	51	57	6	0	51	40	11	57	8	0	49	39	10
Bürglen	1205	1'551	1'499	3'050	1'298	1'108	47	3	1'058	837	221	1'108	49	3	1'056	818	238
Erstfeld	1206	1'251	1'286	2'537	1'089	1'028	76	7	945	758	187	1'025	79	7	939	751	188
Flüelen	1207	710	695	1'405	600	589	28	2	559	452	107	588	30	2	556	440	116
Göschenen	1208	153	150	303	110	126	9	0	117	78	39	126	11	0	115	77	38
Gurtellen	1209	217	194	411	150	167	40	0	127	73	54	167	39	0	128	74	54
Hospental	1210	72	72	144	80	76	2	0	74	35	39	72	5	0	67	30	37
Isenthal	1211	201	181	382	211	152	7	0	145	112	33	152	8	0	144	108	36
Realp	1212	61	60	121	65	64	1	0	63	30	33	64	2	0	62	26	36
Schattdorf	1213	2'023	1'978	4'001	1'659	1'527	94	7	1'426	1'186	240	1'507	98	7	1'402	1'145	257
Seedorf	1214	630	647	1'277	473	442	18	0	424	358	66	442	14	0	428	360	68
Seelisberg	1215	242	228	470	225	223	33	1	189	152	37	220	30	2	188	142	46
Silenen	1216	768	744	1'512	549	505	48	2	455	333	122	502	50	2	450	328	122
Sisikon	1217	129	112	241	119	105	9	0	96	79	17	103	5	0	98	79	19
Spiringen	1218	351	324	675	284	248	11	0	237	161	76	247	12	0	235	152	83
Unterschächen	1219	295	259	554	254	194	7	1	186	134	52	194	11	0	183	130	53
Wassen	1220	141	130	271	132	169	26	1	142	106	36	169	25	1	143	105	38
Total		13'081	13'151	26'232	11'169	10'389	635	50	9'704	7'765	1'939	10'337	664	50	9'623	7'592	2'031

Stimmbeteiligung

39.6 %

Stimmbeteiligung

39.4 %

¹⁾ Anzahl Stimmausweise, die den Gemeinden brieflich zugestellt wurden, unabhängig davon, ob zu allen oder nur zu einzelnen Vorlagen gestimmt wurde.

Ohne Gewähr! Das definitive Ergebnis wird im Amtsblatt Nr. 48 vom 30. November 2018 publiziert.

Kantonale Volksabstimmung vom 25. November 2018

3. Gesetz zum Haushaltsgleichgewicht des Kantons Uri						4. Änderung des Gesetzes über die direkten Steuern im Kanton Uri					
Stimmende	leer	ungültig	gültige Stimmen	Ja	Nein	Stimmende	leer	ungültig	gültige Stimmen	Ja	Nein
2'732	144	19	2'569	2'126	443	2'732	133	20	2'579	2'157	422
469	31	0	438	335	103	475	32	0	443	326	117
404	19	5	380	283	97	402	21	4	377	289	88
55	6	0	49	36	13	56	6	0	50	37	13
1'107	49	3	1'055	757	298	1'114	58	3	1'053	787	266
1'027	72	7	948	715	233	1'028	86	8	934	694	240
589	25	2	562	427	135	592	30	2	560	440	120
126	9	0	117	78	39	127	11	0	116	75	41
167	38	0	129	73	56	167	35	0	132	74	58
72	5	0	67	52	15	72	2	0	70	53	17
152	8	0	144	102	42	152	6	0	146	114	32
64	3	0	61	45	16	64	2	0	62	45	17
1'538	92	7	1'439	1'081	358	1'545	106	7	1'432	1'088	344
443	17	0	426	337	89	443	28	0	415	338	77
219	27	2	190	141	49	221	29	2	190	149	41
502	43	2	457	323	134	505	50	2	453	325	128
103	4	0	99	75	24	106	7	0	99	80	19
248	11	0	237	162	75	250	12	0	238	136	102
196	7	1	188	132	56	297	8	0	289	124	165
169	27	1	141	96	45	169	24	1	144	95	49
10'382	637	49	9'696	7'376	2'320	10'517	686	49	9'782	7'426	2'356

Stimmbeteiligung

39.6 %

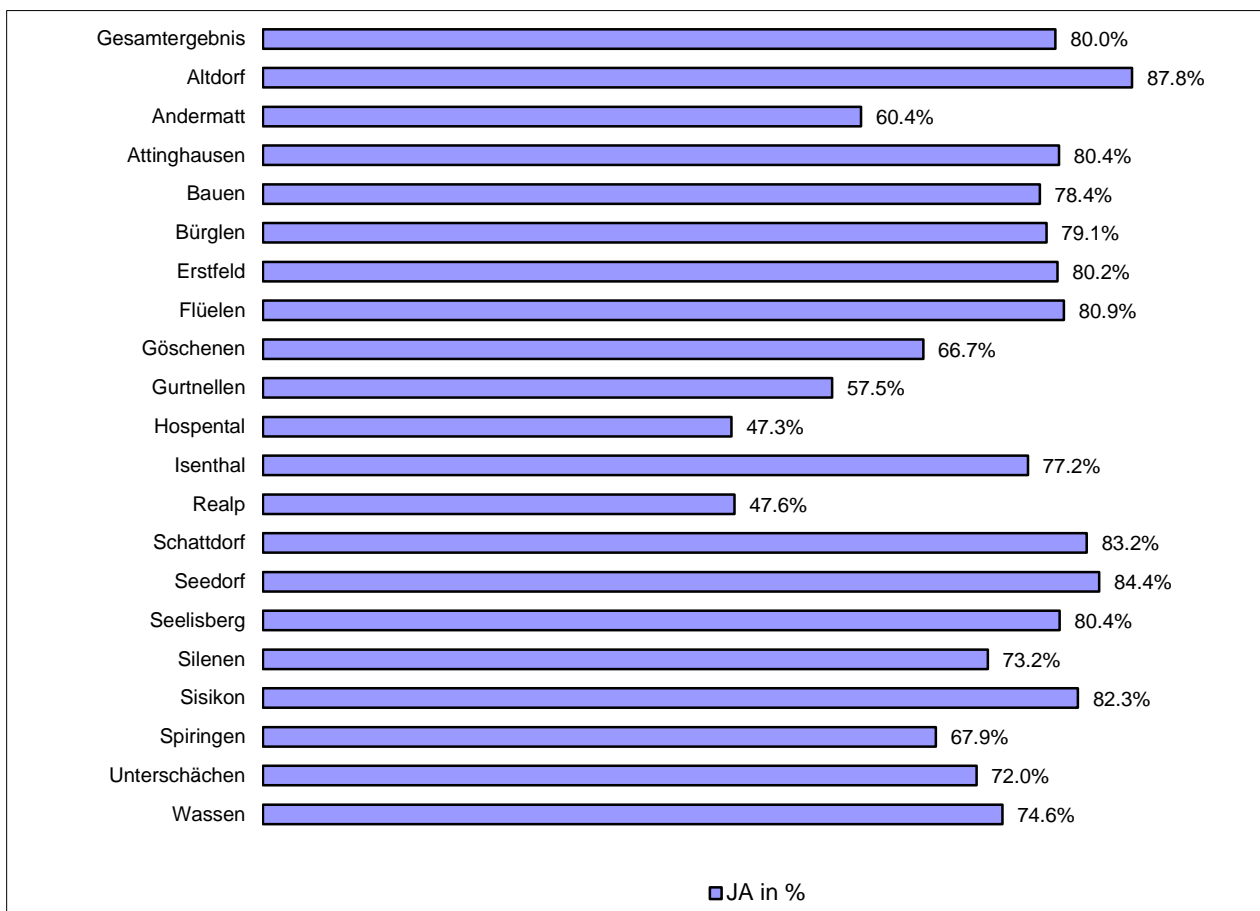
Stimmbeteiligung

40.1 %

Ohne Gewähr! Das definitive Ergebnis wird im
 Amtsblatt Nr. 48 vom 30. November 2018
 publiziert.

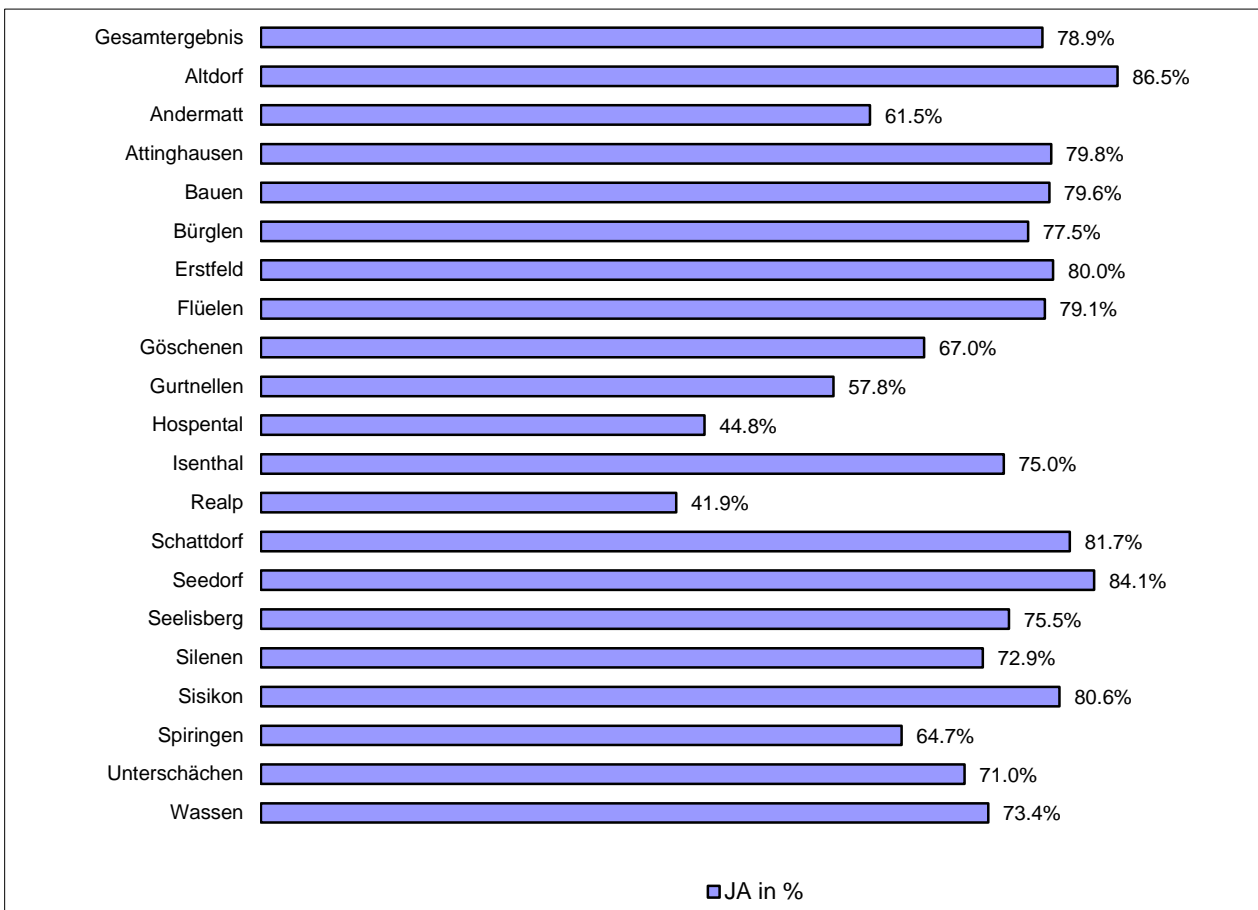
Änderung der Kantonsverfassung (Änderung der Gerichtsorganisation)

	JA	NEIN	JA in %	Rang	Stimmberechtigt	Stimmeteiligung	in %	Rang Stimmeteiligung
Gesamtergebnis	7'765	1'939	80.0%		26'232	10'389	39.6%	
Altdorf	2'265	316	87.8%	1	6'595	2'730	41.4%	10
Andermatt	273	179	60.4%	17	905	476	52.6%	4
Attinghausen	303	74	80.4%	7	1'246	403	32.3%	20
Bauen	40	11	78.4%	10	132	57	43.2%	7
Bürglen	837	221	79.1%	9	3'050	1'108	36.3%	16
Erstfeld	758	187	80.2%	8	2'537	1'028	40.5%	12
Flüelen	452	107	80.9%	5	1'405	589	41.9%	8
Göschenen	78	39	66.7%	16	303	126	41.6%	9
Gurtellen	73	54	57.5%	18	411	167	40.6%	11
Hospental	35	39	47.3%	20	144	76	52.8%	3
Isenthal	112	33	77.2%	11	382	152	39.8%	13
Realp	30	33	47.6%	19	121	64	52.9%	2
Schattdorf	1'186	240	83.2%	3	4'001	1'527	38.2%	14
Seedorf	358	66	84.4%	2	1'277	442	34.6%	18
Seelisberg	152	37	80.4%	6	470	223	47.4%	5
Silenen	333	122	73.2%	13	1'512	505	33.4%	19
Sisikon	79	17	82.3%	4	241	105	43.6%	6
Spiringen	161	76	67.9%	15	675	248	36.7%	15
Unterschächen	134	52	72.0%	14	554	194	35.0%	17
Wassen	106	36	74.6%	12	271	169	62.4%	1



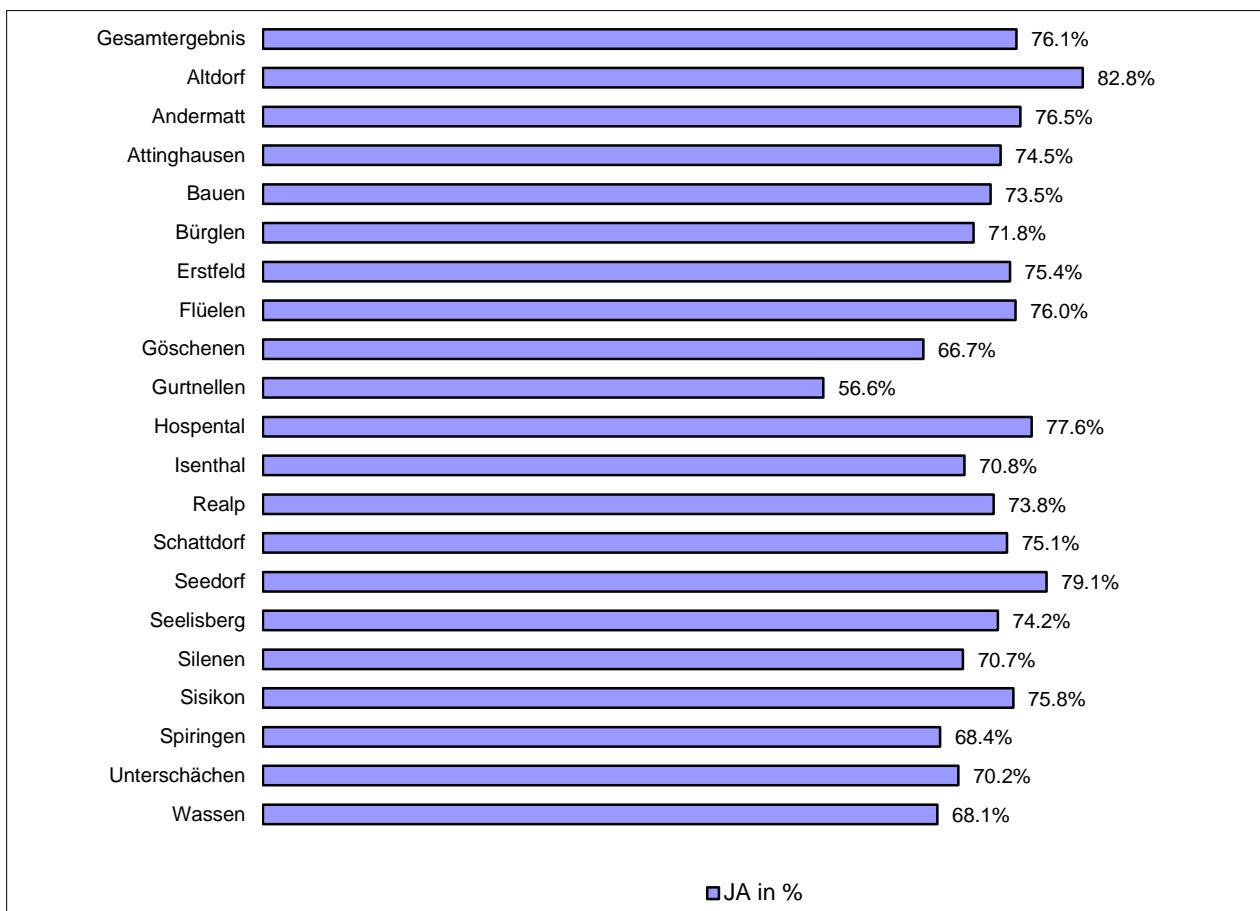
Änderung des Gesetzes über die Organisation der richterlichen Behörden (Gerichtsorganisationsgesetz)

	JA	NEIN	JA in %	Rang	Stimmberechtigt	Stimmabgabe	in %	Rang Stimmabgabe
Gesamtergebnis	7'592	2'031	78.9%		26'232	10'337	39.4%	
Altdorf	2'218	347	86.5%	1	6'595	2'723	41.3%	10
Andermatt	270	169	61.5%	17	905	469	51.8%	3
Attinghausen	300	76	79.8%	6	1'246	402	32.3%	20
Bauen	39	10	79.6%	7	132	57	43.2%	6
Bürglen	818	238	77.5%	9	3'050	1'108	36.3%	16
Erstfeld	751	188	80.0%	5	2'537	1'025	40.4%	12
Flüelen	440	116	79.1%	8	1'405	588	41.9%	8
Göschenen	77	38	67.0%	15	303	126	41.6%	9
Gurtellen	74	54	57.8%	18	411	167	40.6%	11
Hospental	30	37	44.8%	19	144	72	50.0%	4
Isenthal	108	36	75.0%	11	382	152	39.8%	13
Realp	26	36	41.9%	20	121	64	52.9%	2
Schattdorf	1'145	257	81.7%	3	4'001	1'507	37.7%	14
Seedorf	360	68	84.1%	2	1'277	442	34.6%	18
Seelisberg	142	46	75.5%	10	470	220	46.8%	5
Silenen	328	122	72.9%	13	1'512	502	33.2%	19
Sisikon	79	19	80.6%	4	241	103	42.7%	7
Spiringen	152	83	64.7%	16	675	247	36.6%	15
Unterschächen	130	53	71.0%	14	554	194	35.0%	17
Wassen	105	38	73.4%	12	271	169	62.4%	1



Gesetz zum Haushaltsgleichgewicht des Kantons Uri

	JA	NEIN	JA in %	Rang	Stimmberechtigt	Stimmabgabe	in %	Rang Stimmabgabe
Gesamtergebnis	7'376	2'320	76.1%		26'232	10'382	39.6%	
Altdorf	2'126	443	82.8%	1	6'595	2'732	41.4%	10
Andermatt	335	103	76.5%	4	905	469	51.8%	3
Attinghausen	283	97	74.5%	9	1'246	404	32.4%	20
Bauen	36	13	73.5%	12	132	55	41.7%	8
Bürglen	757	298	71.8%	13	3'050	1'107	36.3%	16
Erstfeld	715	233	75.4%	7	2'537	1'027	40.5%	12
Flüelen	427	135	76.0%	5	1'405	589	41.9%	7
Göschenen	78	39	66.7%	19	303	126	41.6%	9
Gurtellen	73	56	56.6%	20	411	167	40.6%	11
Hospental	52	15	77.6%	3	144	72	50.0%	4
Isenthal	102	42	70.8%	14	382	152	39.8%	13
Realp	45	16	73.8%	11	121	64	52.9%	2
Schattdorf	1'081	358	75.1%	8	4'001	1'538	38.4%	14
Seedorf	337	89	79.1%	2	1'277	443	34.7%	18
Seelisberg	141	49	74.2%	10	470	219	46.6%	5
Silenen	323	134	70.7%	15	1'512	502	33.2%	19
Sisikon	75	24	75.8%	6	241	103	42.7%	6
Spiringen	162	75	68.4%	17	675	248	36.7%	15
Unterschächen	132	56	70.2%	16	554	196	35.4%	17
Wassen	96	45	68.1%	18	271	169	62.4%	1



Änderung des Gesetzes über die direkten Steuern im Kanton Uri

	JA	NEIN	JA in %	Rang	Stimmberechtigt	Stimmbev. in %	Rang Stimmbev.
Gesamtergebnis	7'426	2'356	75.9%		26'232	10'517	40.1%
Altdorf	2'157	422	83.6%	1	6'595	2'732	41.4%
Andermatt	326	117	73.6%	13	905	475	52.5%
Attinghausen	289	88	76.7%	7	1'246	402	32.3%
Bauen	37	13	74.0%	12	132	56	42.4%
Bürglen	787	266	74.7%	10	3'050	1'114	36.5%
Erstfeld	694	240	74.3%	11	2'537	1'028	40.5%
Flüelen	440	120	78.6%	4	1'405	592	42.1%
Göschenen	75	41	64.7%	17	303	127	41.9%
Gurtellen	74	58	56.1%	19	411	167	40.6%
Hospental	53	17	75.7%	9	144	72	50.0%
Isenthal	114	32	78.1%	6	382	152	39.8%
Realp	45	17	72.6%	14	121	64	52.9%
Schattdorf	1'088	344	76.0%	8	4'001	1'545	38.6%
Seedorf	338	77	81.4%	2	1'277	443	34.7%
Seelisberg	149	41	78.4%	5	470	221	47.0%
Silenen	325	128	71.7%	15	1'512	505	33.4%
Sisikon	80	19	80.8%	3	241	106	44.0%
Spiringen	136	102	57.1%	18	675	250	37.0%
Unterschächen	124	165	42.9%	20	554	297	53.6%
Wassen	95	49	66.0%	16	271	169	62.4%

