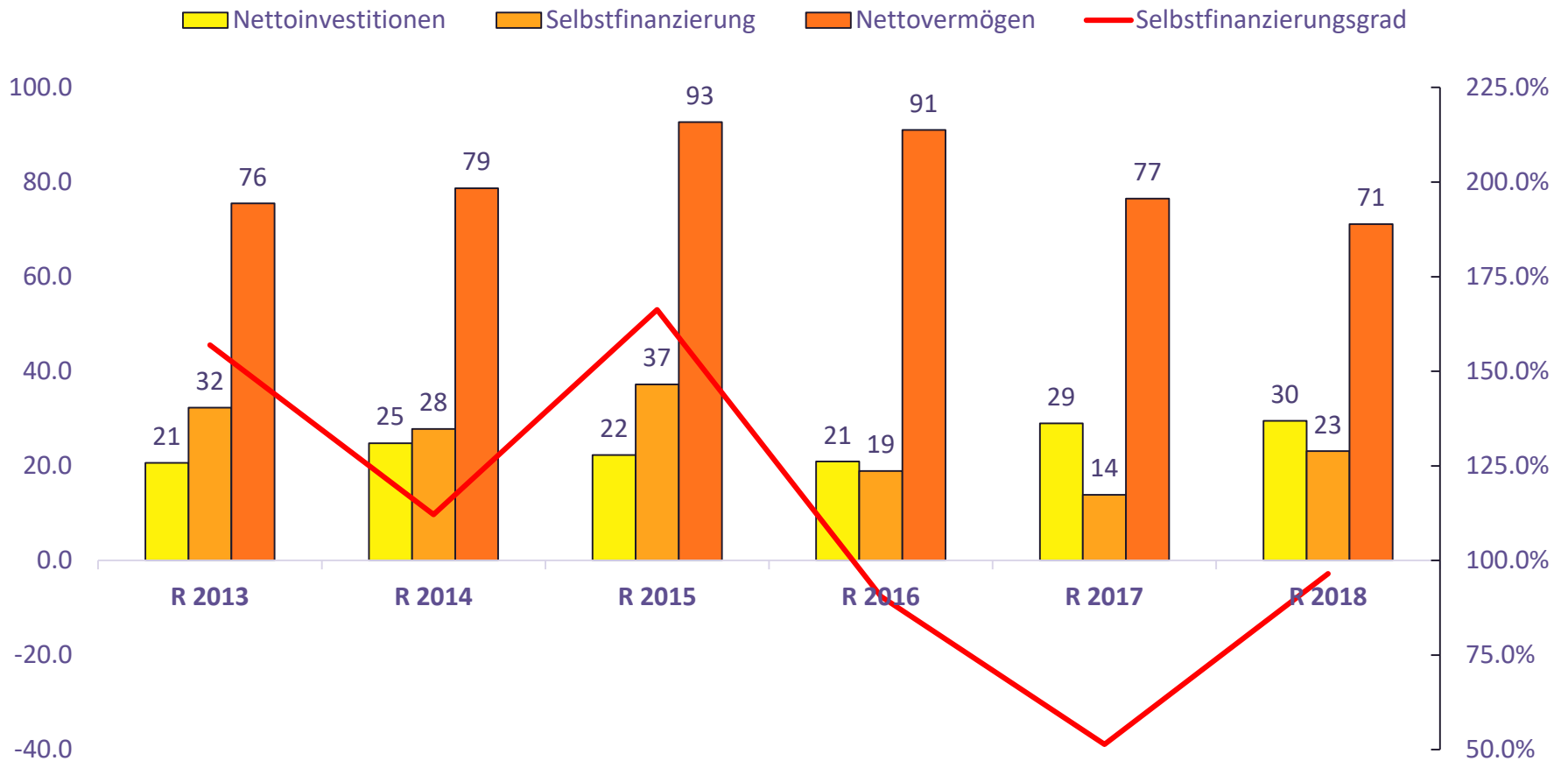


Gemeindetagung Finanzen 26. Juni 2019

Ablauf

- | | | |
|-----|--|------|
| 1. | Rückblick | FD |
| 2. | Finanzlage Kanton Uri | FD |
| 3. | Finanz- und Lastenausgleich | |
| 3.1 | Umsetzung zu Anpassung/Überarbeitung FiLa | GS |
| 3.2 | Berechnungsmodell für Fusionsbeiträge | GS |
| 3.3 | Wirkungsbericht 2020 | GS |
| 3.4 | Ressourcenausgleich Bund / Kanton | GS |
| 4. | Steuerbereich | |
| 4.1 | Steuervorlage 2019 (Umsetzung STAF) | FD |
| 4.2 | Steuervorlage 2020 (QSt) | AfSt |
| 4.3 | Digitalisierung Steuerprozesse natürliche Personen | AfSt |
| 5. | Verschiedenes | alle |
| 6. | Apéro | |

1. Rückblick



Ablauf

1. Rückblick FD
- 2. Finanzlage Kanton Uri FD**
3. Finanz- und Lastenausgleich
- 3.1 Umsetzung zu Anpassung/Überarbeitung FiLa GS
- 3.2 Berechnungsmodell für Fusionsbeiträge GS
- 3.3 Wirkungsbericht 2020 GS
- 3.4 Ressourcenausgleich Bund / Kanton GS
4. Steuerbereich
- 4.1 Steuervorlage 2019 (Umsetzung STAF) FD
- 4.2 Steuervorlage 2020 (QSt) AfSt
- 4.3 Digitalisierung Steuerprozesse natürliche Personen AfSt
5. Verschiedenes alle
6. Apéro

2. Finanzlage Kanton Uri (1)

- Das Rechnungsergebnis 2018 ist höchst erfreulich
- Nebst positiven Sondereffekten haben insbesondere das kontinuierliche Wachstum der Fiskalerträge aber auch die tieferen Personalaufwendungen dazu beigetragen
- Die Herausforderung der rückläufigen Ressourcenausgleichserträge bleibt jedoch bestehen
- Der Mittelabfluss der Grossinvestitionen steht noch bevor
- Der prognostizierte Abbau des Nettovermögens hat eingesetzt – wenn auch etwas verzögert und leicht moderater
- Mit dem neuen Gesetz zum Haushaltgleichgewicht des Kantons Uri, das per 1. Januar 2019 in Kraft trat, steht ein zukunftsorientiertes Steuerungsinstrument zur Verfügung

2. Finanzlage Kanton Uri (2)

Kennzahlen 2018 (Werte in TCHF)

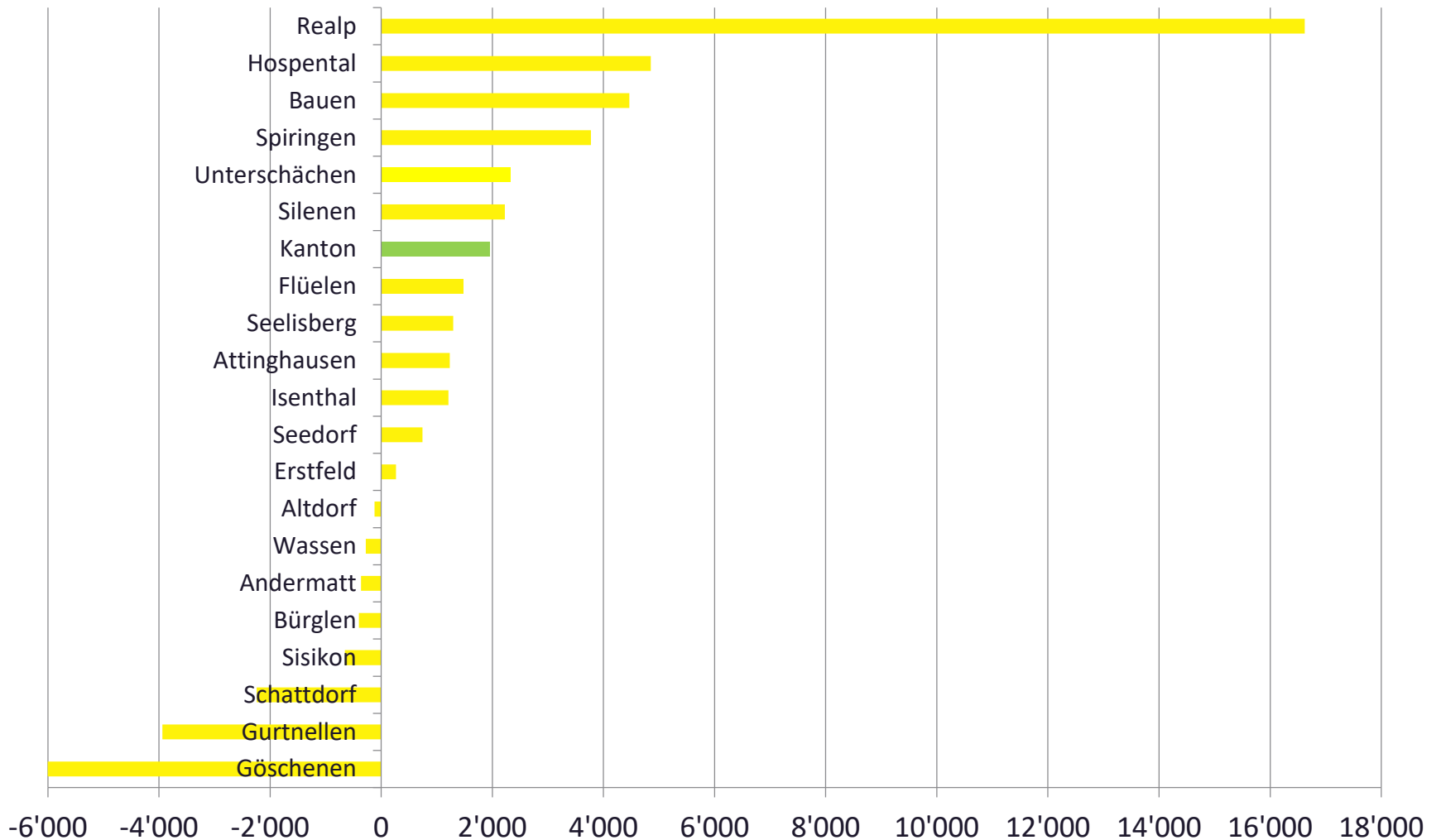
| Gemeinde | Ergebnis ¹ | Nettoschuld ² | Gemeinde | Ergebnis ¹ | Nettoschuld ² |
|-------------------------------------|-----------------------|--------------------------|---------------|-----------------------|--------------------------|
| Altdorf | 2'995 | -1'152 | Isenthal | -7 | 585 |
| Andermatt | 3'672 | -557 | Realp | 180 | 2'726 |
| Attinghausen | 313 | 2'124 | Schattdorf | -781 | -12'170 |
| Bauen | 715 | 737 | Seedorf | 8 | 1'380 |
| Bürglen | -497 | -1'609 | Seelisberg | 273 | 863 |
| Erstfeld | 202 | 1'002 | Silenen | 592 | 4'349 |
| Flüelen | 1'001 | 2'956 | Sisikon | -20 | -242 |
| Göschenen | -13 | -3'397 | Spiringen | 209 | 3'216 |
| Gurtellen | 13 | -2'144 | Unterschächen | 6 | 1'624 |
| Hospental | 93 | 955 | Wassen | 73 | -114 |
| Total der 20 Urner Gemeinden | | | 9'028 | 1'134 | |

¹ Aufwand-/Ertragsüberschuss + Einlagen Eigenkapital + zusätzliche Abschreibungen Verwaltungsvermögen ² - Nettoschuld II / + Nettovermögen

2. Finanzlage Kanton Uri (3)

Nettoschuld II (Nettolast) pro Kopf (Werte in CHF)

Stand: 31.12.2018



Ablauf

1. Rückblick FD
2. Finanzlage Kanton Uri FD
- 3. Finanz- und Lastenausgleich**
- 3.1 Umsetzung zu Anpassung/Überarbeitung FiLa GS
- 3.2 Berechnungsmodell für Fusionsbeiträge GS
- 3.3 Wirkungsbericht 2020 GS
- 3.4 Ressourcenausgleich Bund / Kanton GS
4. Steuerbereich
- 4.1 Steuervorlage 2019 (Umsetzung STAF) FD
- 4.2 Steuervorlage 2020 (QSt) AfSt
- 4.3 Digitalisierung Steuerprozesse natürliche Personen AfSt
5. Verschiedenes alle
6. Apéro

3. Finanz und Lastenausgleich

3.1 Umsetzung zu Anpassung und Überarb. FiLa

- Gestützt auf die parlamentarische Empfehlung löste der Regierungsrat am 7. März 2017, das Projekt «Anpassung und Überarbeitung des Kantonalen Finanz- und Lastenausgleichs in Zusammenarbeit mit den Urner Gemeinden» unter der Leitung eines externen Projektleiters aus.
- Zwischen April und Dezember 2017 erarbeiteten zwei paritätisch zusammengesetzte Arbeitsgruppen, mit Vertretern aus Kanton und Gemeinden, technische Lösungsvorschläge.
- Eine Vorvernehmlassung bei den Gemeinden ergab, dass die grosse Mehrheit der Gemeinden das Reformpaket begrüsst.
- Am 14. November 2018 stimmte auch der Landrat den technischen Lösungsvorschlägen zur Optimierung der Aufgabenteilung und des Finanz- und Lastenausgleichs zu.
- Die Ausführungsgesetzgebung wird in einem kantonalen Mantelerlass zusammengefasst.
- Eine Vernehmlassung dazu läuft vom 30. August 2019 bis am 29. November 2019. Anschliessend werden die Eingaben ausgewertet und allfällige Anpassungen an der Vorlage vorgenommen. Die Behandlung im Landrat ist auf Ende Juni 2020 vorgesehen. Die Volksabstimmung ist für den 27. September 2020 geplant.

3. Finanz und Lastenausgleich

3.2 Berechnungsmodell für Fusionsbeiträge (1)

Rechtsgrundlage: Gemeindegesetz (GEG; RB 1.1111)

Artikel 62 Kantonsbeiträge

¹ Der Kanton leistet den fusionierenden Einwohnergemeinden:

a) einen einmaligen **Beitrag an die Projektkosten** zur Vorbereitung eines Zusammenschlusses;

b) einen einmaligen **Beitrag an die Folgen der Fusion**. Dieser Beitrag berücksichtigt insbesondere die Kosten der Neuorganisation und einen **angemessenen Entschuldungsbeitrag**.

² Im Rahmen von Absatz 1 beschliesst der Landrat die Höhe der Beiträge. Er beschliesst die damit verbundenen Ausgaben abschliessend.

Elemente des Beitragsmodells:

- **Projektbeitrag pro Gemeinde**
- **Grundbeitrag pro Kopf**
- **Beitrag pro Index unter 85 (= ressourcenschwache Gemeinde)**
- **Beitrag an allfällig vorhandene Nettoschuld**

3.2 Berechnungsmodell für Fusionsbeiträge (2) Elemente des Beitragsmodells

Projektbeitrag pro Gemeinde

50'000 Franken pro Gemeinde, jedoch maximal Vergütung der externen Kosten

Grundbeitrag pro Kopf

125 Franken pro Kopf, jedoch Minimalbeitrag pro Gemeinde 150'000 Franken bzw. Maximalbeitrag pro Gemeinde 400'000 Franken

Beitrag pro Index unter 85 (= ressourcenschwache Gemeinde)

15'000 Franken pro Indexpunkt unter 85

Beitrag an allfällig vorhandene Nettoschuld

10 Prozent der durchschnittlichen Nettoschuld II in den letzten 10 Jahren

3.2 Berechnungsmodell für Fusionsbeiträge (3) Beispiele

| Gemeinde | A | B | C |
|------------------------------|----------------|----------------|----------------|
| Bevölkerung | 200 | 1'800 | 4'000 |
| Ressourcenindex | 90 | 75 | 105 |
| Nettoschuld II ¹ | -1'500'000 | -3'000'000 | 2'000'000 |
| Beiträge in CHF | | | |
| - Projektkosten ² | 50'000 | 50'000 | 50'000 |
| - Grundbeitrag ³ | 150'000 | 225'000 | 400'000 |
| - pro Index unter 85 | - | 150'000 | - |
| - Entschuldungsbeitrag | 150'000 | 300'000 | - |
| Total | 350'000 | 725'000 | 450'000 |

| Seedorf | Bauen |
|----------------|----------------|
| 1'804 | 168 |
| 86 | 126 |
| 756'000 | 347'000 |
| 50'000 | 50'000 |
| 225'500 | 150'000 |
| - | - |
| - | - |
| 275'500 | 200'000 |

¹ (-) Nettoschuld / (+) Nettovermögen

² externe Kosten, jedoch max. 50 TCHF

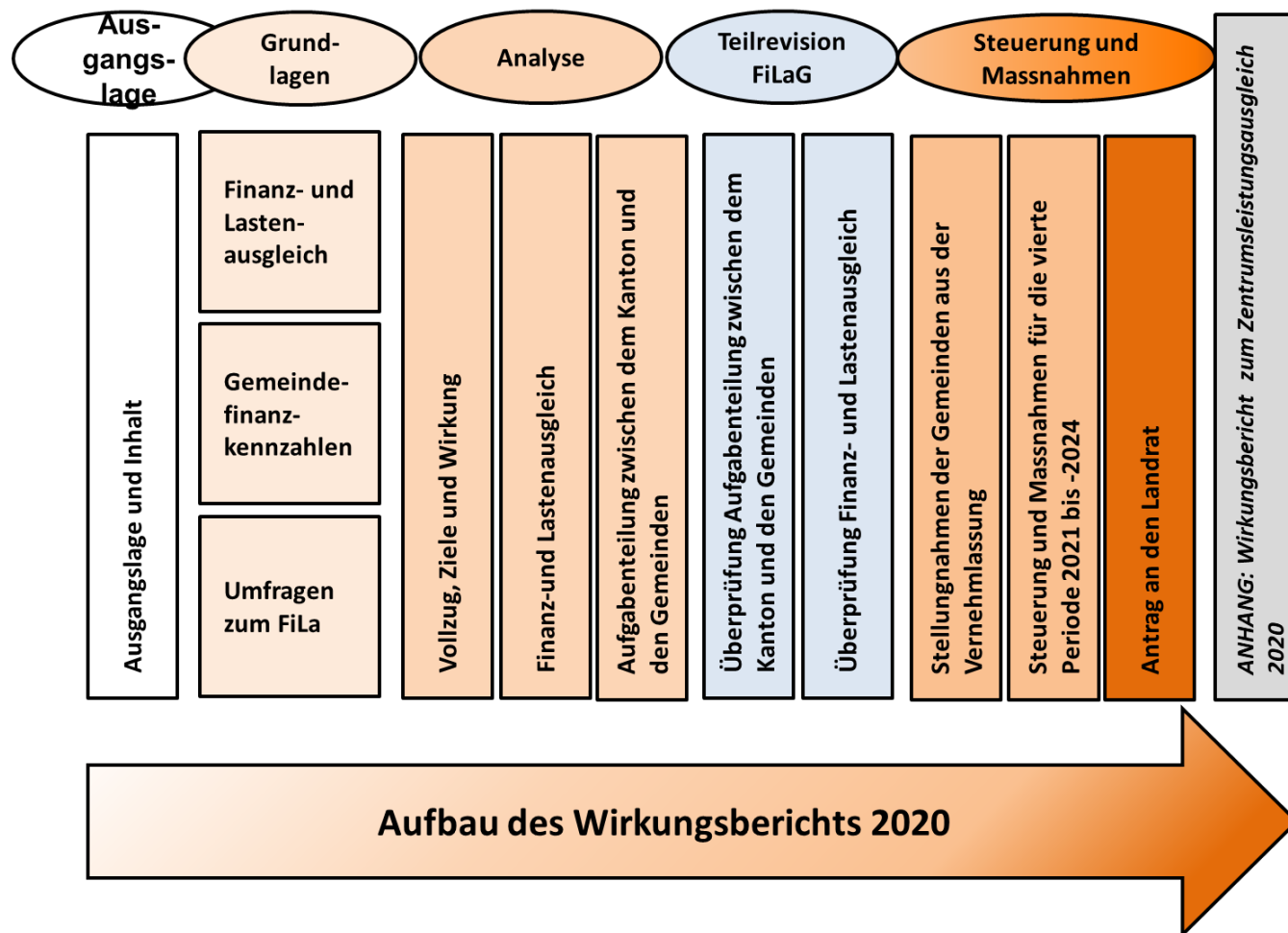
³ mind. 150 TCHF und max. 400 TCHF

Projektbeitrag: 100'000 Franken
Fusionsbeitrag: 375'500 Franken

3. Finanz und Lastenausgleich

3.3 Wirkungsbericht 2020 (1)

Berichtsaufbau:



3. Finanz und Lastenausgleich

3.3 Wirkungsbericht 2020 (2)

Prozessablauf des Wirkungsberichtes 2020:

- Aufarbeitung der Umfragebogen bis Ende August 2019
- Umfrage bei den Gemeinden, Kantonsverwaltung und Dritten 31.08.2019 bis 30.11.2019
- Analyse der Umfrage und Erstellung des Wirkungsberichtes 2020 (Entwurf) bis Ende Januar 2020
- Zur Stellungnahme bei den Gemeinden 31.01.2020 bis 30.04.2020
- Finalisierung des Wirkungsberichtes 2020 bis Ende August 2020
- Bericht und Antrag des Regierungsrats an den Landrat September 2020
- Behandlung des Wirkungsbericht 2020 im Landrat 18.11.2020

3. Finanz und Lastenausgleich

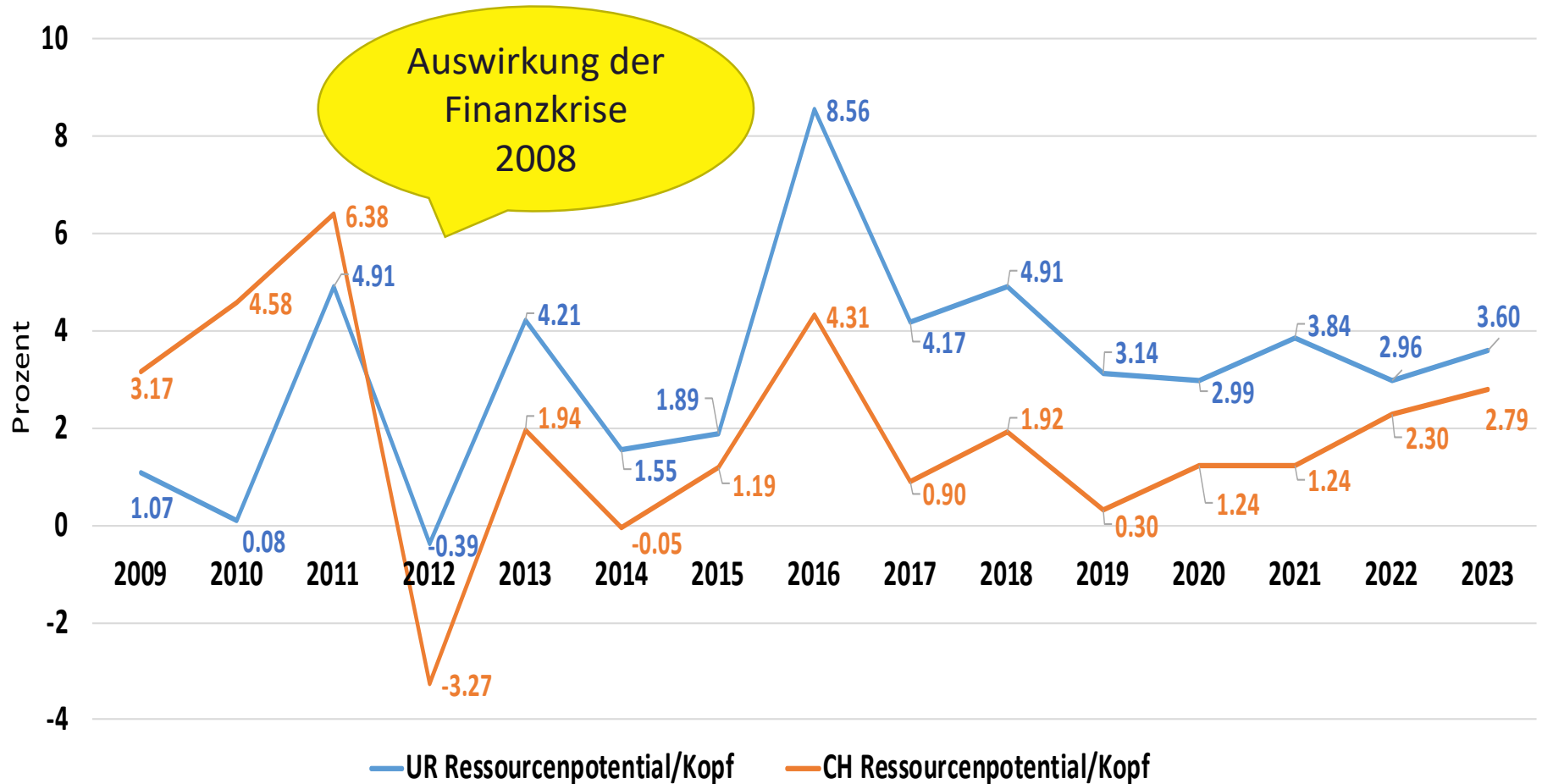
3.4 Ressourcenausgleich Bund

Veränderung Ressourcenpotential UR im Vergleich zu CH (1)

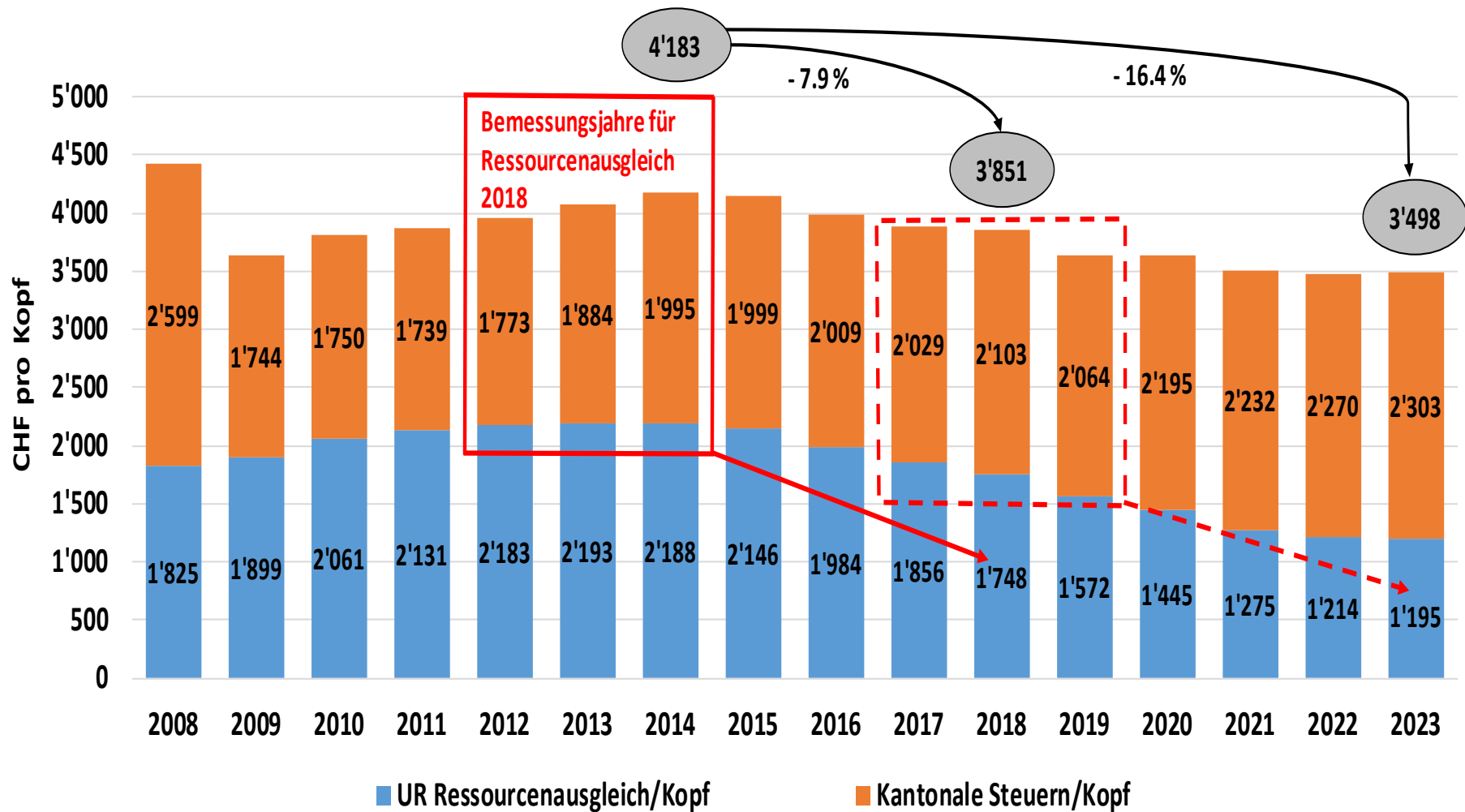
Entwicklung der Steuer- und Ressourcenausgleichserträge in Uri (2)

Ressourcenausgleich versus Steuererträge (3)

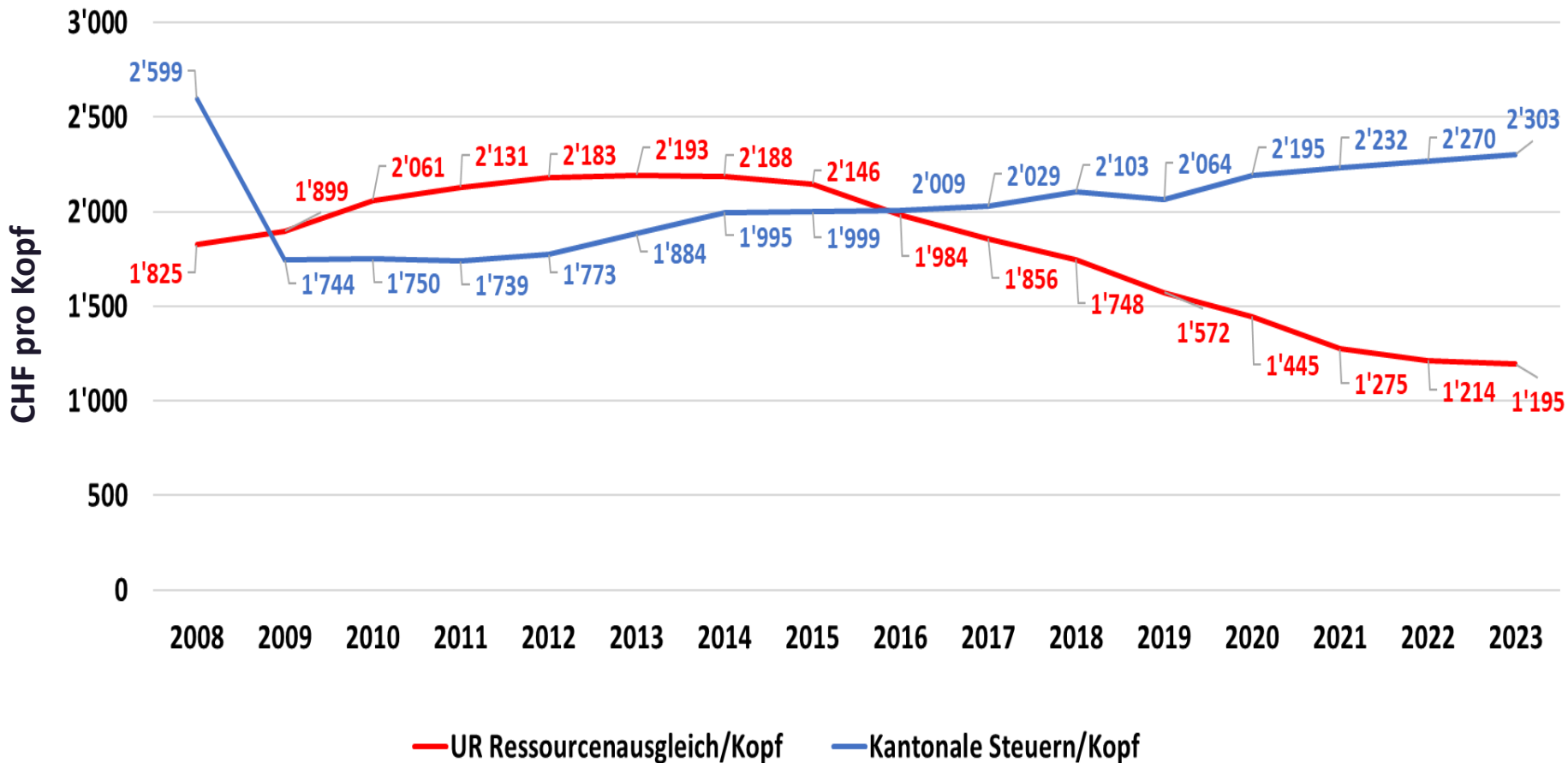
Veränderung Ressourcenpotential pro Kopf in Prozent zum Vorjahr (1)



Steuern und Ressourcenausgleich pro Kopf (2)



Ressourcenausgleich versus kantonale Steuererträge pro Kopf (3)



Provisorischer Ressourcenausgleich 2019 (Kanton) Stand 26. Juni 2019 (4)

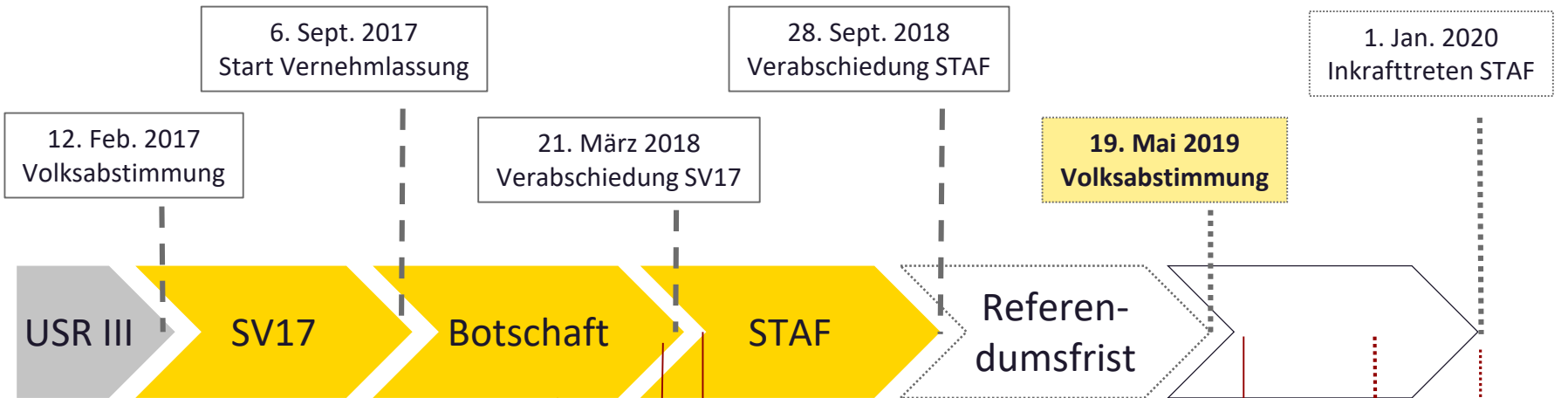
| | Horizontaler Ressourcen- ausgleich Fr. | Horizontaler Ressourcen- ausgleich Fr. | Vertikaler Ressourcen- ausgleich Fr. | Ressourcen- ausgleich (RA) Fr. |
|---------------|---|---|---|--------------------------------------|
| | ----- Einzahlung | ----- Auszahlung | ----- Auszahlung | |
| | 1 | 2 | 3 | 4 = [1 + 2 + 3] |
| Altdorf | -874'503 | 0 | 0 | -874'503 |
| Andermatt | -886'704 | 0 | 0 | -886'704 |
| Attinghausen | 0 | 222'717 | 457'964 | 680'681 |
| Bauen | -40'050 | 0 | 0 | -40'050 |
| Bürglen | 0 | 440'328 | 905'429 | 1'345'757 |
| Erstfeld | 0 | 332'898 | 684'525 | 1'017'423 |
| Flüelen | -159'039 | 0 | 0 | -159'039 |
| Göschenen | 0 | 13'191 | 27'124 | 40'315 |
| Gurtellen | 0 | 105'258 | 216'437 | 321'695 |
| Hospental | 0 | 2'203 | 4'529 | 6'732 |
| Isenthal | 0 | 157'747 | 324'368 | 482'115 |
| Realp | -44'215 | 0 | 0 | -44'215 |
| Schattdorf | -245'407 | 0 | 0 | -245'407 |
| Seedorf | 0 | 167'421 | 344'260 | 511'681 |
| Seelisberg | 0 | 24'576 | 50'534 | 75'110 |
| Silenen | 0 | 310'851 | 639'190 | 950'041 |
| Sisikon | 0 | 27'578 | 56'708 | 84'286 |
| Spiringen | 0 | 240'707 | 494'955 | 735'662 |
| Unterschächen | 0 | 198'672 | 408'522 | 607'194 |
| Wassen | 0 | 5'773 | 11'870 | 17'643 |

Ablauf

1. Rückblick FD
2. Finanzlage Kanton Uri FD
3. Finanz- und Lastenausgleich
- 3.1 Umsetzung zu Anpassung/Überarbeitung FiLa GS
- 3.2 Berechnungsmodell für Fusionsbeiträge GS
- 3.3 Wirkungsbericht 2020 GS
- 3.4 Ressourcenausgleich Bund / Kanton GS
- 4. Steuerbereich**
- 4.1 Steuervorlage 2019 (Umsetzung STAF) FD
- 4.2 Steuervorlage 2020 (Quellensteuer) AfSt
- 4.3 Digitalisierung Steuerprozesse natürliche Personen AfSt
5. Verschiedenes alle
6. Apéro

StG 2019 (Umsetzung STAF) Enger Zeitplan für kantonale Umsetzung

Bund STAF



Kanton StG19



StG 2019 (Umsetzung STAF) Massnahmen im Überblick

Vorgaben im Steuerharmonisierungsgesetz (StHG)

= obligatorisch (StHG)

- 1 Abschaffung der Statusprivilegien
- 2 Einführung der Patentbox
- 3 Einführung der Entlastungsbegrenzung
- 4 Erhöhung der Dividendenbesteuerung
- 5 Anpassungen beim Kapitaleinlageprinzip

= fakultativ (StHG)

- 6 Einführung zusätzlicher F&E-Abzüge
- 7 Eigenfinanzierungsabzug für Hochsteuerkantone
- 8 Senkung der Gewinnsteuer

Bundesgesetze

Erhöhung Kantonsanteil
DBSt 21,2% (DBG)

Angemessene Abgeltung
der Gemeinden (DBG)

Einführung
Zeta Faktor 1 und 2 (FiLaV)

AHV-Zusatzfinanzierung
(AHVG)

Kantonsgesetze

Nachvollzug
von Bundesrecht im StG

StG 2019 (Umsetzung STAF)

Wer gewinnt und wer verliert?



Gewinner

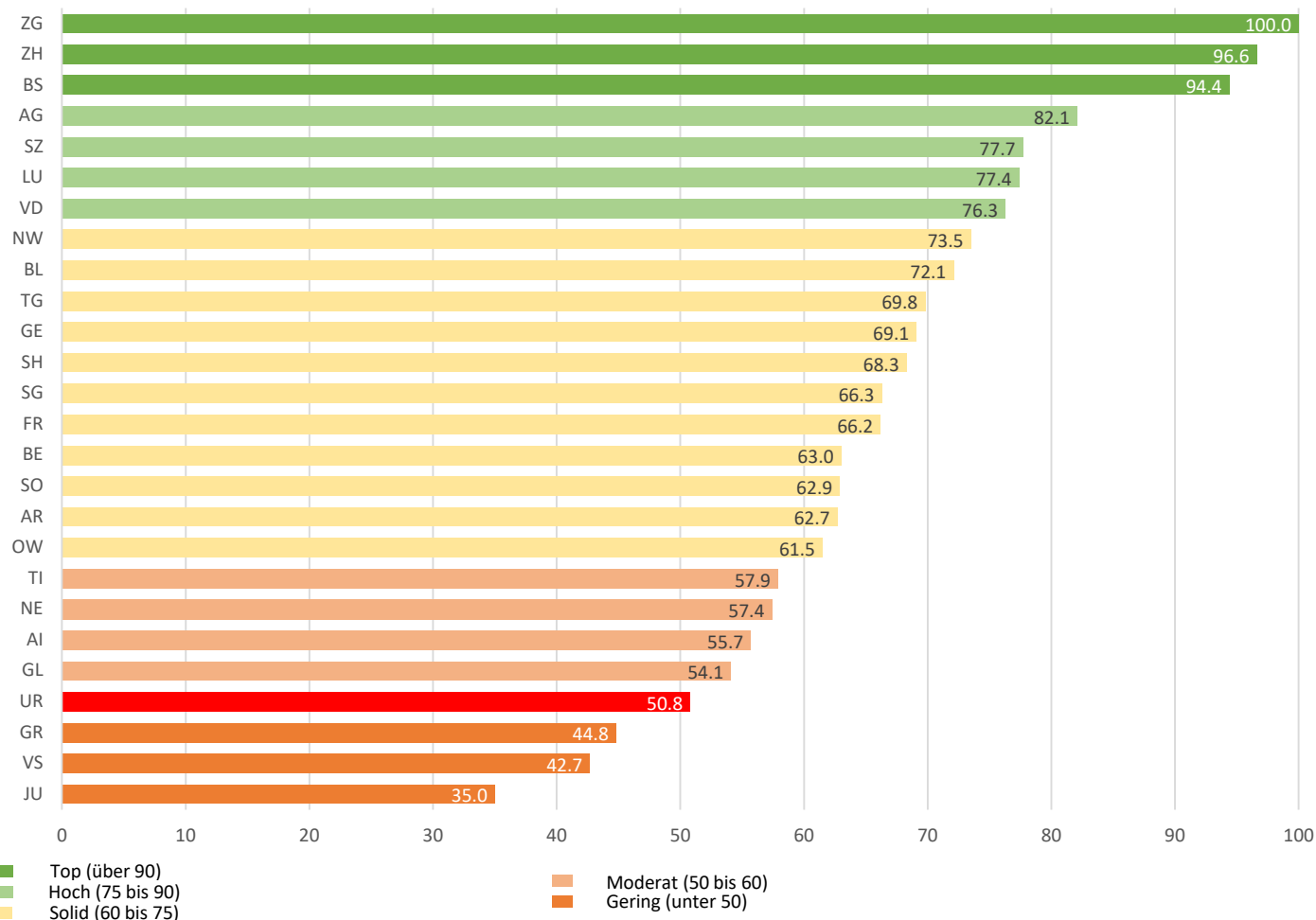
- Innovative Unternehmen mit Patenten (z.B. Pharma-Branche)
- Unternehmen mit Forschungs- und Entwicklung (F&E)
- Lokal tätige Unternehmen KKU und KMU (AG und GmbH)
- Aktionäre mit Beteiligungen 10 %



Verlierer

- Handelsunternehmen (z.B. im Rohstoffhandel)
- Markenverwertung
- Holdinggesellschaften mit Zweck der Steueroptimierung (z.B. Finanzierung im Konzern)

StG 2019 (Umsetzung STAF) Wettbewerbsindikator der UBS 2018



23. Rang

■ Anstehende Investitionen zur Verbesserung der Rahmenbedingungen

- Standortattraktivität beibehalten
 - ⇒ Tiefe Einkommenssteuerbelastung
 - ⇒ CS-Studie attestiert Uri höchste finanzielle Wohnattraktivität
- Weitere Anstrengungen für attraktiven Wohn-, Lebens- und Wirtschaftsraum
 - ⇒ Verbesserung der Verkehrsanbindungen an Wirtschaftszentren
 - Realisierung Autobahn-A2-Halbanschluss und WOV
 - Realisierung Kantonsbahnhof Altdorf
 - ⇒ Neubau Kantonsspital
 - ⇒ Senkung der Gewinnsteuerbelastung



StG 2019 (Umsetzung STAF)

Hearing zur Umsetzung vor Vernehmlassung

■ Standpunkte der wichtigsten Urner Unternehmen und der Wirtschaft Uri

- Zurückhaltung bei obligatorischer Patentbox:
 - ⇒ kein zentrales Bedürfnis wegen Nexus-Ansatz (einschränkend)
- Fakultative Instrumente stehen nicht à priori im Vordergrund
 - ⇒ F&E-Abzug sowie Eigenkapitalzinsabzug
- Dividendenbesteuerung
 - ⇒ nach Möglichkeit attraktiv bleiben (Antrag der Wirtschaft Uri)
 - ⇒ Standortattraktivität beibehalten
 - ⇒ attraktiver Gewinnsteuersatz (Antrag aus allen Gesprächen)

Antrag → Fokus auf attraktiven Steuersatz richten!

StG 2019 (Umsetzung STAF)

Stellungnahmen zur Vernehmlassung StG 2019

Insgesamt 34 Stellungnahmen

- 16 Einwohnergemeinden
- 2 Landeskirchen (röm.-kath. und ev.-ref.)
- 11 röm.-kath. Kirchgemeinden
- 4 Parteien (CVP, FDP, SP und SVP)
- 1 Wirtschaftsvertreter (Wirtschaft Uri und (IHZ))

Kernaussagen der Einwohnergemeinden

- **Antrag** für tiefere Steuerausfälle
 - Reduktion der Steuerausfälle fordern Attinghausen, Bürglen, Gurtnellen, Schattdorf, Seedorf, Silenen und Wassen.
 - Flüelen verlangt angemessene Kompensation für Übergangsjahre
- **Antrag** für weniger weitgehende Gewinnsteuersenkung:
 - Erstfeld und Silenen fordern Gemeindesteuersatz von 3,5 % (statt 2,8 %)
- **Antrag** für eine Partizipation am Bundessteueranteil
 - Attinghausen, Bürglen, Erstfeld, Gurtnellen, Schattdorf, Silenen fordern einen Anteil am Bundessteueranteil
 - Altdorf bedauert, dass Kanton auf angemessene Abgeltung verzichtet

Kernaussagen der Landeskirchen und röm.-kath. Kirchgemeinden

- **Antrag** für höheren Kirchensteuersatz:
 - 1,0 % (Göschenen)
 - 0,9 % (Landeskirchen)
 - 0,9 % oder höchstens 0,8 % (Gurtnellen)
- **Antrag** für Kompensationszahlung:
 - Entschädigung für Leistungen der Allgemeinheit oder Leistungsvereinbarung zwischen Kanton und Kirchgemeinden

Kernaussagen der politischen Parteien und der Wirtschaft

- **CVP**
 - Stossrichtung wird unterstützt, aber Dividendenbesteuerung 50 %.
- **FDP**
 - Stossrichtung wird unterstützt, aber Dividendenbesteuerung 50 %.
- **SP**
 - Vorlage ohne soziale Kompensation wird nicht unterstützt.
 - Dividendenbesteuerung muss zwingend 70 % betragen.
- **SVP**
 - Stossrichtung wird unterstützt, aber Dividendenbesteuerung 50 %.
 - Tiefere Steuerausfälle für die Gemeinden bzw. Kompensationszahlungen.
- **Wirtschaft Uri / IHZ**
 - Stossrichtung wird unterstützt, aber Dividendenbesteuerung 50 %.

StG 2019 (Umsetzung STAF)

Auswertung der Vernehmlassungsergebnisse (4)

Kurz zusammengefasst

- Die **Stossrichtung** des Regierungsrats wird **unterstützt** und ist weitgehend unbestritten.
- Insgesamt löst Vorlage **wenig «Begeisterung»** aus
(Unternehmenssteuerreformen haben es gemeinhin schwer)
- Alle unterstützen **attraktive Gewinnsteuersätze**, deren Steuerausfälle soll aber der Kanton tragen!
- Bürgerliche Parteien und Wirtschaft fordern tiefere Dividendenbesteuerung von **50 %**

Anpassungsbedarf

- Vorlage erfordert aufgrund der Rückmeldungen gewisse **Anpassungen**, um die politische Mehrheit zu gewährleisten!

Drei strittige Punkte

1. Höhe des Gewinnsteuersatzes

- Zu starke Gewinnsteuersenkung

2. Kompensation der Steuerausfälle bei Gemeinden

- Forderung nach einer Ausgleichszahlung zur Kompensation der Steuerausfälle

3. Dividendenbesteuerung

- Zu starke Anpassung bei der Dividendenbesteuerung

StG 2019 (Umsetzung STAF)

Umsetzung der Vorlage in Uri

Fokus auf das Wesentliche und Mehrheitsfähigkeit in Uri (Kompromisse)

1. Abschaffung der Statusprivilegien
2. Einführung Patentbox mit Entlastung mit 30 % (StHG \leq 90 %)
3. Einführung Entlastungsbegrenzung mit 50 % (StHG \leq 70 %)
4. Erhöhung der Dividendenbesteuerung auf **50 %** (Antrag RR: 60 %) (StHG \geq 50 %)
5. Anpassung beim Kapitaleinlageprinzip
6. Verzicht auf Einführung erhöhter F&E-Abzug (StHG \leq 50 %) (fakultativ)
7. Verzicht auf Eigenkapitalabzug (nur für Hochsteuerkanton ZH) (fakultativ)
8. **Senkung Gewinnsteuerbelastung auf rund 12,6 %** (fakultativ)
9. Einführung Minimalsteuer für Kapitalgesellschaften von 500 Fr. (Lex Uri)
10. Erhöhung maximaler Kapitalsteuersatz auf 4,0 Promille (Lex Uri)

StG 2019 (Umsetzung STAF)

Senkung der Gewinnsteuer (2)

Ranking innerhalb der Schweiz

| | | SV17 | Aktuell | | | SV17 | Aktuell |
|----|--------------|--------|---------|----|------------|--------|---------|
| NW | Stans | 12.0 % | 12.7 % | NE | Neuenburg | 13.6 % | 15.6 % |
| ZG | Zug | 12.1 % | 14.6 % | FR | Fribourg | 13.9 % | 19.9 % |
| SH | Schaffhausen | 12.4 % | 16.0 % | GE | Genf | 14.0 % | 24.1 % |
| GL | Glarus | 12.4 % | 15.7 % | VD | Lausanne | 14.0 % | 21.4 % |
| LU | Luzern | 12.6 % | 12.3 % | GR | Chur | 14.0 % | 16.1 % |
| UR | Altdorf | 12.6 % | 14.9 % | SZ | Schwyz | 14.1 % | 15.2 % |
| OW | Sarnen | 12.7 % | 12.7 % | SG | St. Gallen | 14.5 % | 17.4 % |
| AI | Appenzell | 12.7 % | 14.2 % | JU | Delémont | 15.0 % | 20.7 % |
| AR | Herisau | 13.0 % | 22.2 % | TI | Bellinzona | 16.5 % | 21.0 % |
| BS | Basel-Stadt | 13.0 % | 22.2 % | VS | Sion | 17.0 % | 21.6 % |
| SO | Solothurn | 13.1 % | 21.4 % | ZH | Zürich | 18.2 % | 21.2 % |
| TG | Frauenfeld | 13.4 % | 16.4 % | AG | Aarau | 18.6 % | 18.6 % |
| BL | Liestal | 13.5 % | 20.7 % | BE | Bern | 21.6 % | 21.6 % |

Quelle: Umfrageergebnisse der FDK (Stand der Gesetzgebungsprojekte in den Kantonen vom 5. April 2019)

Ohne signifikante Senkung der Gewinnsteuer fällt Uri auf den 20. Rang zurück!

StG 2019 (Umsetzung STAF)

Finanzielle Auswirkungen der Reform für Uri (1)

| Überblick zu finanziellen Auswirkungen in TFr. während Übergangsbestimmungen 2020 - 2024 | Kanton | Einwohner- gemeinden | Kirch- gemeinden |
|---|------------|-------------------------|---------------------|
| Aufhebung Steuerprivilegien (und Sondereffekte) | 689 | 689 | 147 |
| Erhöhung der Dividendenbesteuerung 50 % | 205 | 205 | 29 |
| Minimalsteuer für juristische Personen | 187 | 187 | 40 |
| Erhöhung maximaler Kapitalsteuersatz | --- | 300 | --- |
| Senkung der Gewinnsteuer | -2'000 | -2'000 | -571 |
| Zusätzlicher Anteil direkter Bundessteuer | 1'980 | --- | --- |
| Befristeter Direktausgleich an Gemeinden | -536 | 424 | 112 |
| Total | 525 | -195 | -243 |

StG 2019 (Umsetzung STAF)

Finanzielle Auswirkungen der Reform für Uri (2)

| Überblick zu finanziellen Auswirkungen in TFr. nach Wegfall von Übergangsbestimmungen ab 2025 | Kanton | Einwohner- gemeinden | Kirch- gemeinden |
|--|--------------|-------------------------|---------------------|
| Aufhebung Steuerprivilegien (und Sondereffekte) | 1'067 | 1'067 | 226 |
| Erhöhung der Dividendenbesteuerung 50 % | 205 | 205 | 29 |
| Minimalsteuer für juristische Personen | 187 | 187 | 40 |
| Erhöhung maximaler Kapitalsteuersatz | --- | 300 | --- |
| Senkung der Gewinnsteuer | -2'000 | -2'000 | -571 |
| Bundessteueranteil | 1'980 | --- | --- |
| Total | 1'439 | -241 | -276 |

4. Steuerbereich

4.2 Steuervorlage 2020 (QSt)

Nachvollzug von Bundesrecht und Zentralisierung Quellensteuer

- **Totalrevision der Quellenbesteuerung**
 - Beseitigung der steuerlichen Ungleichbehandlung
 - Kernstück bildet Ausweitung der **nachträglichen** ordentlichen Besteuerung
 - Einmal ordentlich => immer ordentlich!
 - Bezug der Steuer an der Quelle bleibt weiterhin bestehen

Zentralisierung der Quellensteuer

- **Schaffung des «Single point of contact»**
 - Arbeitgeber muss nur noch mit einer Stelle abrechnen
 - Arbeitnehmer hat einen Ansprechpartner
 - Schnittstelle zwischen Quellenbesteuerung und ordentlicher Besteuerung
 - Das letzte Puzzle vom Projekt URTax



4. Steuerbereich

4.2 Steuervorlage 2020 (QSt)

Aufgabenverschiebung auf 1.1.2021

- **Zusätzliche Stellen beim Kanton**
 - Ankündigung im Projekt URTax => Zentralisierung voraussichtlich auf 1.1.2021
 - Zentralisierung wird auch von Einwohnergemeinden gewünscht
 - Gesetzliche Grundlagen mit Steuervorlage 2018 geschaffen (URTax)

| Aufgabenverschiebung | Einwohner- gemeinden | Kanton |
|---|-------------------------|------------|
| Personalmehr-/minderbedarf infolge Zentralisierung der Quellensteuer | -340 % VZÄ | +290 % VZÄ |

4. Steuerbereich

4.2 Steuervorlage 2020 (QSt)

Mehraufwand für Vollzug Quellensteuerrecht

- Gleichbehandlung hat seinen Preis
 - Ausgangslage: 2'500 Quellenbesteuerte
 - Ordentliche Besteuerung von zirka $\frac{3}{4}$ aller Quellenbesteuerten erwartet

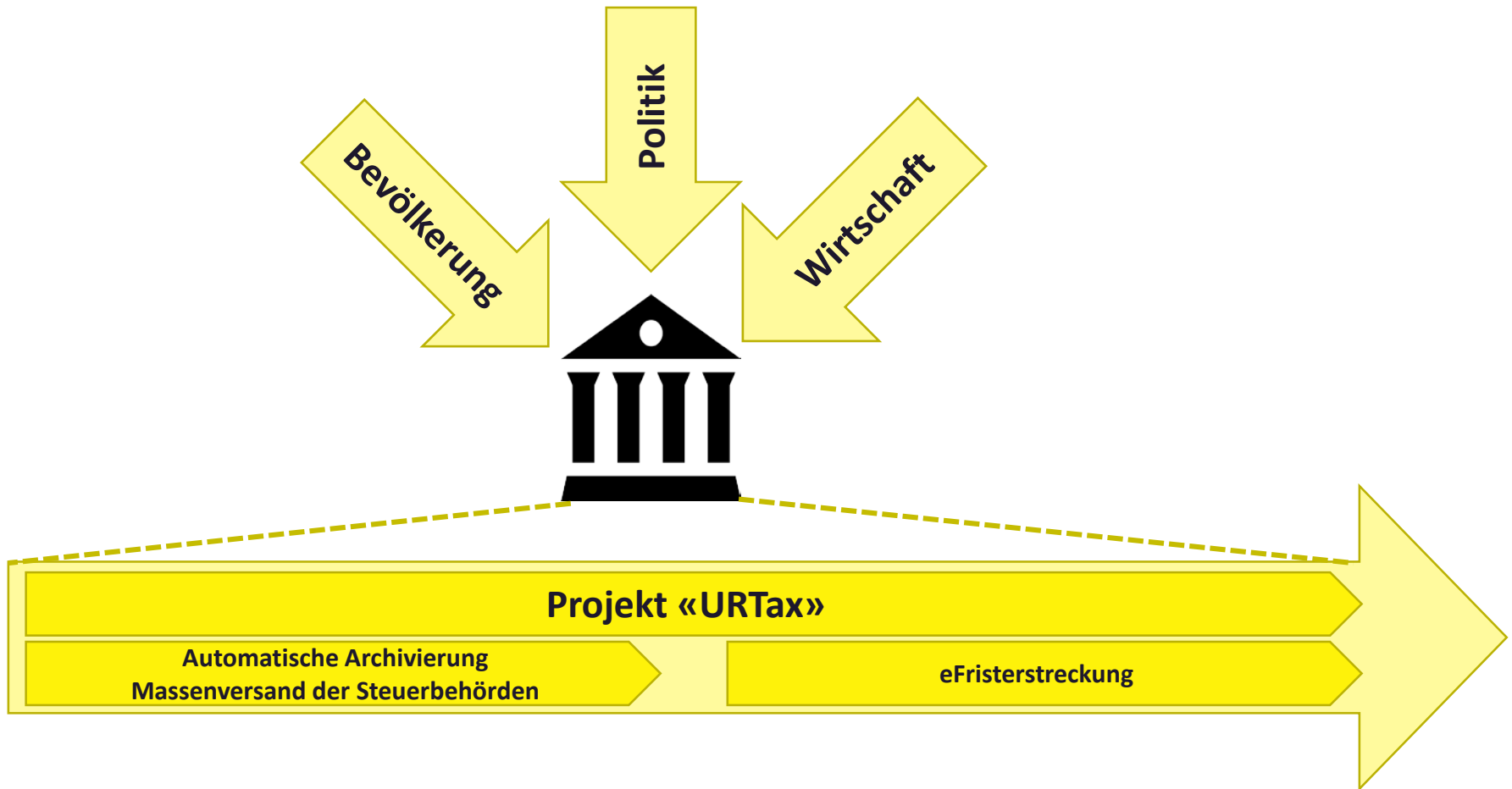
| Mehraufwand für Umsetzung neues Quellensteuerrecht | Kanton |
|--|-----------|
| Personalmehrbedarf für Vollzug ordentliche Besteuerung | +50 % VZÄ |

Vernehmlassung bis 13. September 2019

4. Steuerbereich

4.3 Digitalisierung Steuerprozesse NP

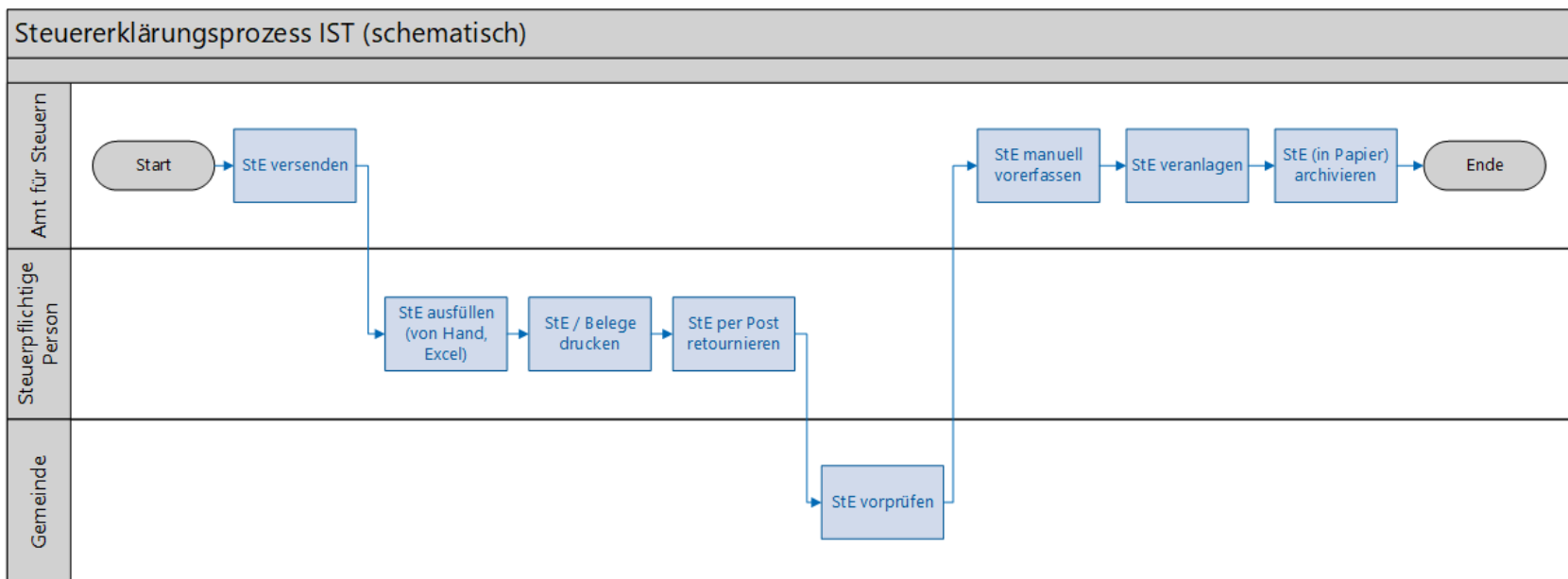
Anspruchsgruppen / Bereits umgesetzte Digitalisierungsthemen



Ausgangslage

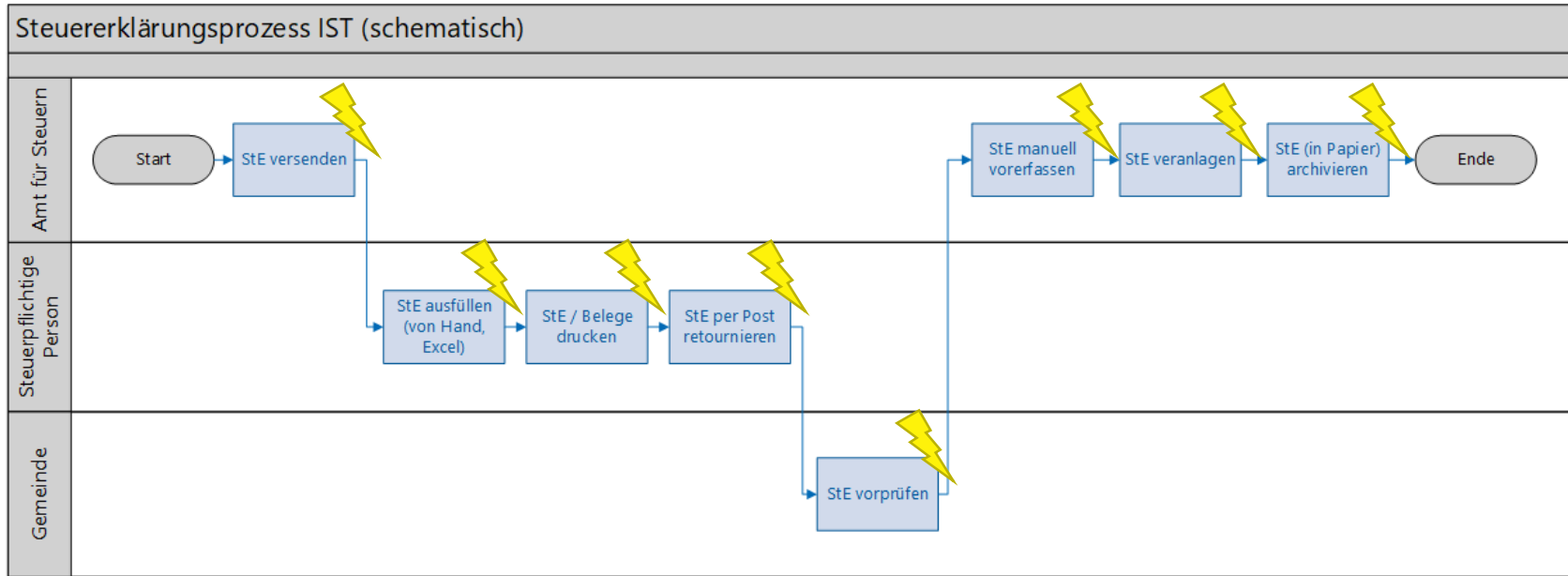
IST-Deklarationsprozess Steuererklärung (StE)

- Versand von StE in Papierform
- Ausfüllen der StE von Hand, per Excel oder über Download-Lösung Drittanbieter
- Druck und Retournierung der Unterlagen in Papierform
- Manuelle Prüfung, Vorerfassung und Veranlagung
- Physische Archivierung in Papierdossier



Ausgangslage

Problemfelder und Schwachpunkte des IST-Prozesses



1. Physische Ausdrücke und Versände (über 23'000 StE pro Jahr)
2. Händisches, mühsames Ausfüllen der StE durch steuerpflichtige Person mit zahlreichen analogen Tätigkeiten und nur geringer elektr. Unterstützung
3. Manuelle Eingriffe seitens Gemeinden und Kanton
Gefahr von fehlerhaften Erfassungen aufgrund von Medienbrüchen
4. Grössere Papierlogistik aufgrund des physischen Archives
5. Qualitative Einbussen im gesamten Prozess

Ausgangslage

Vision / Zielsetzungen



Elektronische, bürgernahe, zukunftsorientierte und zeitgemässe Dienstleistung anbieten



Deklarationsprozess ohne Installation einer Software online abwickeln und papierlos abschliessen können



Aufwand zum Ausfüllen einer StE reduzieren



Effizienz steigern und Kosten reduzieren



Manuelle Eingriffe und Medienbrüche reduzieren



Durchlaufzeiten reduzieren



Papierdossier durch elektronisches Dossier ablösen



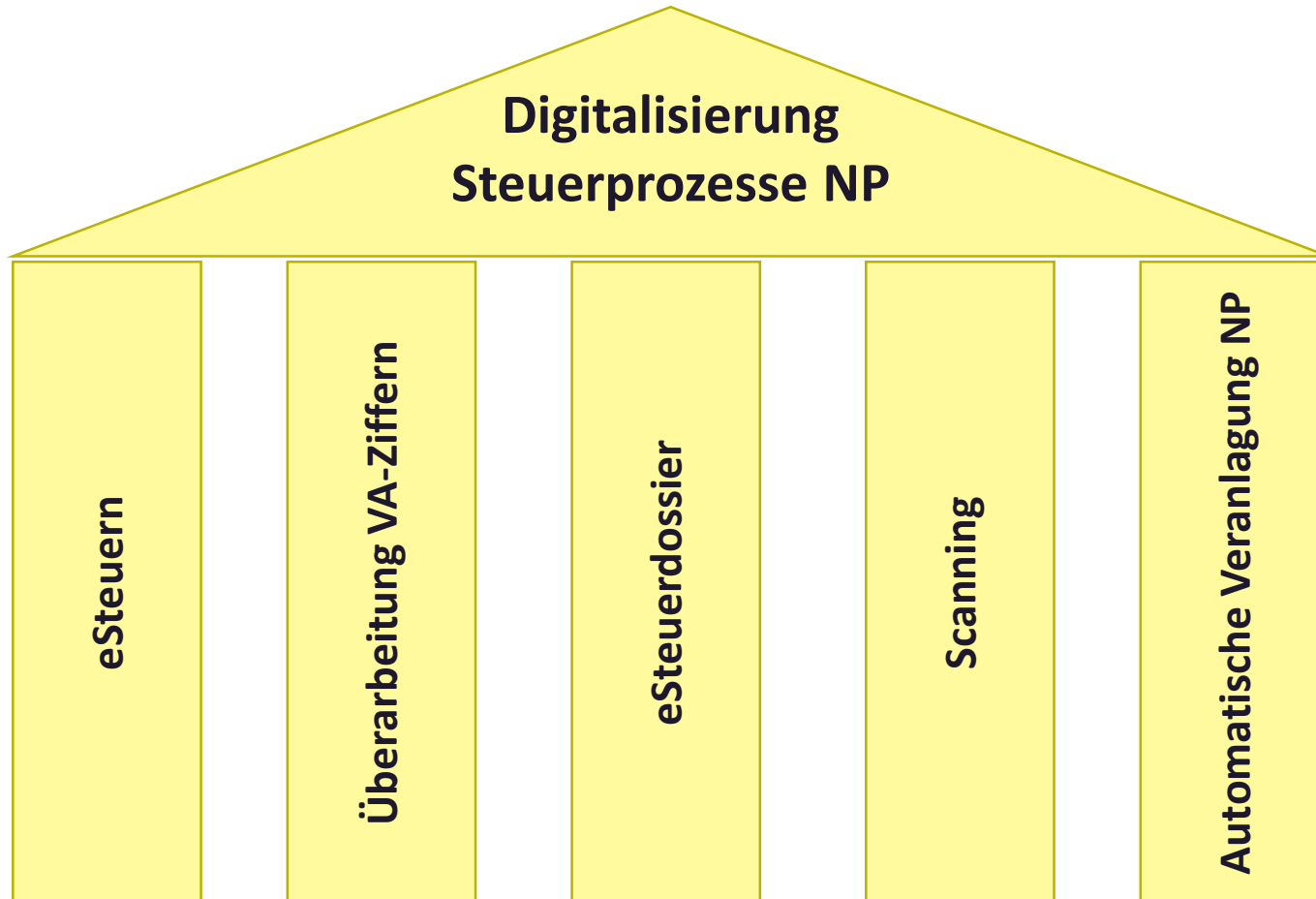
Qualität erhöhen



Mit anderen CH-Kantonen „gleichziehen“

«Digitalisierung Steuerprozesse NP»

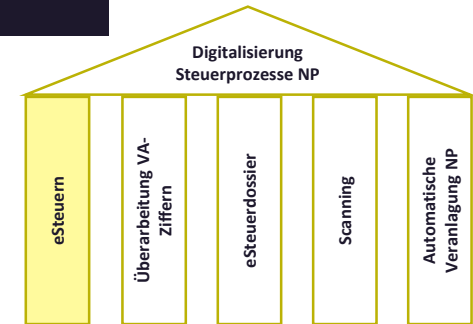
Projektumfang



«Digitalisierung Steuerprozesse NP»

eSteuern

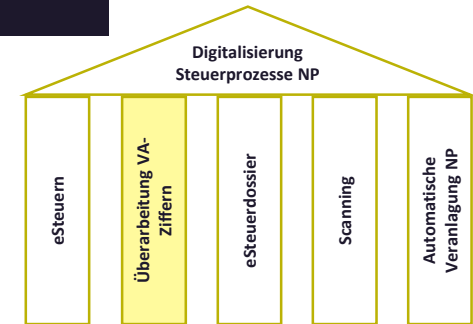
- **Einführung einer elektronischen Steuererklärung**
- Webbasierte Lösung ohne lokale Software-Installation
- Unterstützung des Prozesses durch Smartphone-App (z.B. für Belege)
- Medienbruchfreie Übermittlung der Daten in die Steuerlösung des Kantons Uri
- Technisch sichere Lösung
- Einfacheres Ausfüllen durch Nutzung diverser digitaler Vorteile (z.B. autom. Berechnungen / Plausibilisierungen / geführte Dialoge)
- Kein proaktiver Versand der StE-Formulare mehr



«Digitalisierung Steuerprozesse NP»

Überarbeitung VA-Ziffern

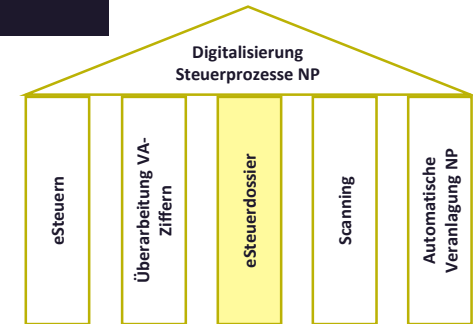
- Anpassung des Ziffernschemas an die elektronische StE
- Notwendigkeit aufgrund elektronischer StE und AVA (aktuell nur summarische Zusammenfassungen)
- Nur geringfügige Anpassungen



«Digitalisierung Steuerprozesse NP»

eSteuerdossier

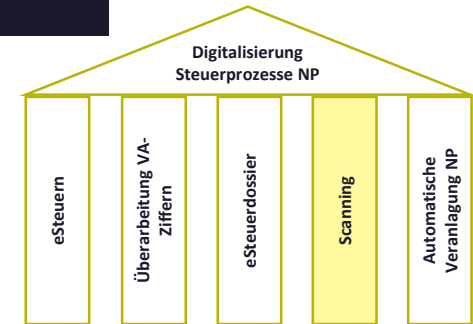
- **Einführung und Erweiterung des elektronischen Steuerdossiers**
- Ablösung des Papierdossiers durch elektronisches Dossier mit bestehender Software «Hyparchive»
- Ablage von elektronisch eintreffenden Steuerdaten (über elektronische StE) und analogen Steuerdokumenten (über Scanning)



«Digitalisierung Steuerprozesse NP»

Scanning

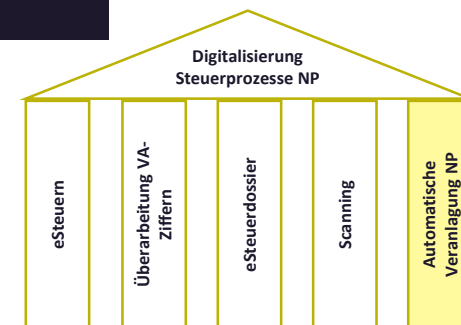
- **Einführung einer Scanning-Lösung**
- Einscannen von in Papierform eintreffenden Steuerdokumenten
- Elektronisches Verfügbar machen von analogen Steuerdaten
- Schnittstelle in elektronisches Steuerdossier



«Digitalisierung Steuerprozesse NP»

Automatische Veranlagung NP

- **Einführung einer Scanning-Lösung**
- Einscannen von in Papierform eintreffenden Steuerdokumenten
- Elektronisches Verfügbar machen von analogen Steuerdaten
- Schnittstelle in elektronisches Steuerdossier



«Digitalisierung Steuerprozesse NP»

Nutzen



Bürgerinnen und Bürger

- Vollständig elektronische StE (inkl. Belege)
- Benutzerfreundliche Lösung
- Vereinfachter Deklarationsprozess
- Einbinden von Vorjahresdaten
- Kein Download, keine Installation
- Ausfüllen der StE im gewohnten Umfeld jederzeit möglich
- Integration von diversen digitalen Services
- Erfüllung der Ansprüche / Erwartungen an eine digitale Verwaltung

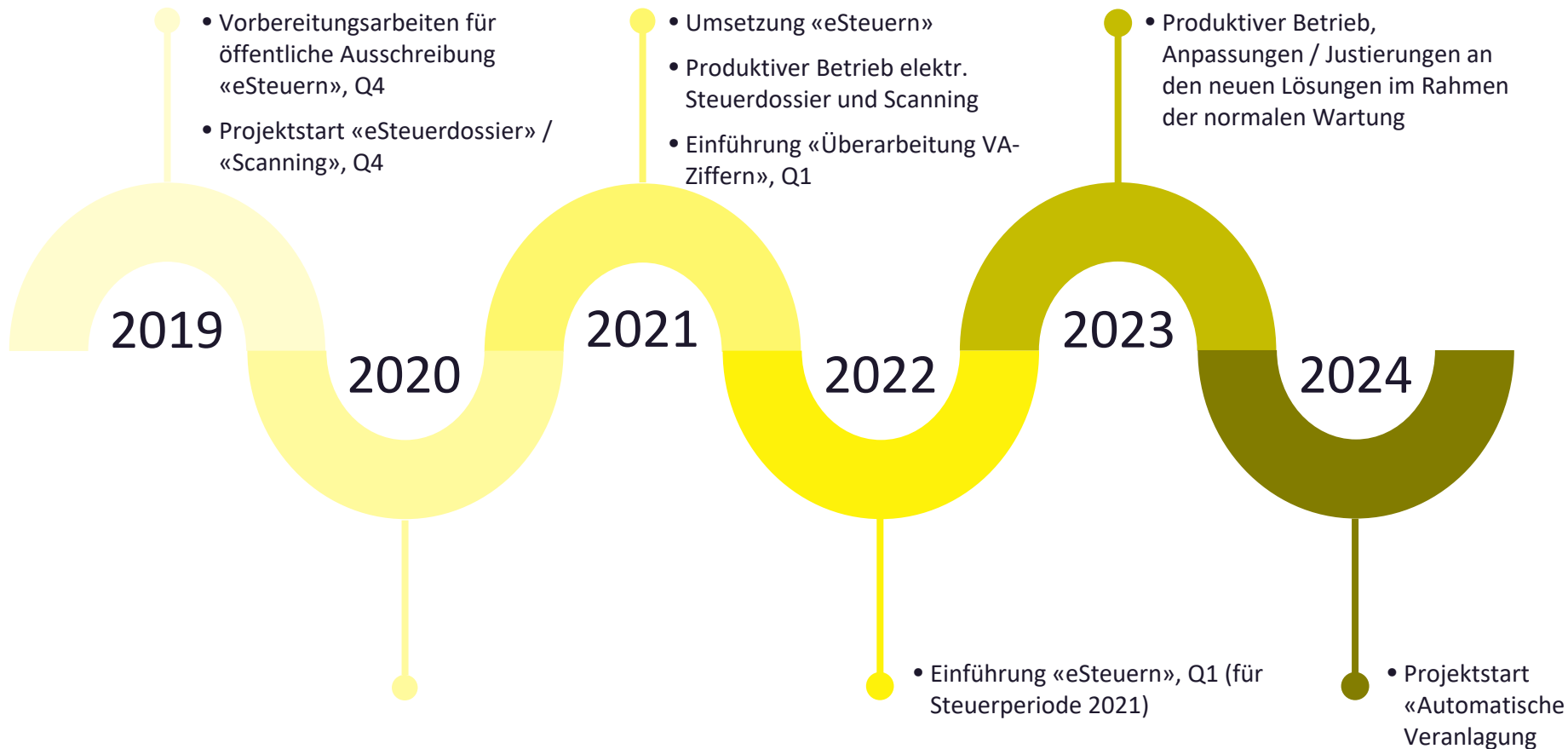


Verwaltung

- Daten vollständig digital verfügbar, unabhängig von Zeit und Ort, für mehrere Personen gleichzeitig
- Höhere Qualität der Steuerdaten
- Schnellere Durchlaufzeiten / Effizienzsteigerung
- Reduktion von Fehlerpotential
- Höhere Sicherheit hinsichtlich Datenverlust
- Entfall physisches Archiv
- Modernes / zeitgemässes Arbeiten

Übersicht «Digitalisierung Steuerprozesse NP»

Terminplan



Kosten und Antrag

Kosten

- Für die Projektumsetzung sind **Investitionen von rund Fr. 1'740'000** erforderlich (inkl. Fr. 800'000 Personalkosten)
- Aufgrund geringerer Skaleneffekte ist erst mittelfristig mit Einsparungen zu rechnen
- Den Mehraufwendungen steht ein grosser Nutzen für die Bürgerinnen und Bürger gegenüber

| +/- | Kosten/Einsparungen in TFr. (inkl. 7.7% MWSt) | Total | 2020 Jahr -1 | 2021 Jahr 0 | 2022 Jahr 1 | 2023 Jahr 2 | 2024 Jahr 3 | 2025 Jahr 4 | 2026 Jahr 5 |
|-----|--|--------------|-----------------|----------------|----------------|----------------|----------------|----------------|----------------|
| | Investitionskosten (Sach: 940, Personal: 800) | 1'740 | 510 | 542 | 300 | 220 | 134 | 34 | |
| + | Betriebskosten jährlich (inkl. Abschreibungen) | 2'413 | | | 573 | 573 | 573 | 573 | 121 |
| - | Einsparungen | -850 | | | -85 | -85 | -85 | -350 | -245 |
| | Total Betriebskosten/Einsparungen | 1'563 | 0 | 0 | 488 | 488 | 488 | 223 | -124 |

| Ressourcenschätzung | 2020 Jahr -1 | 2021 Jahr 0 | 2022 Jahr 1 | 2023 Jahr 2 | 2024 Jahr 3 | 2025 Jahr 4 | 2026 Jahr 5 | 2027 Jahr 7 | 2028 Jahr 8 |
|---|-----------------|----------------|----------------|----------------|----------------|---------------------------|----------------|----------------|----------------|
| Subtotal zusätzliche Vollzeitstellen | 0.8 | 1.7 | 2.5 | 2.5 | 2.0 | 1.5 | 1.5 | 1.5 | 1.5 |
| Subtotal Einsparung Vollzeitstellen | 0.0 | 0.0 | -0.2 | -0.3 | -1.0 | -1.8 | -1.9 | -2.5 | -2.5 |
| Veränderung Vollzeitstellen | 0.8 | 1.7 | 2.3 | 2.2 | 1.0 | -0.3 | -0.4 | -1.0 | -1.0 |
| projektbezogene Personalkosten exogen bezogen auf Globalbudget | 80 | 170 | 230 | 220 | 100 | (TFr. 100/Vollzeitstelle) | | | |

Kosten und Antrag

Antrag

Der Verpflichtungskredit von Fr. 1'740'000 wird zu Handen der Volksabstimmung verabschiedet.



Im Globalbudget Personal werden im Zusammenhang mit dem vorliegenden Verpflichtungskredit max. Fr. 800'000 als exogene Kosten behandelt.



Der Regierungsrat hat die jährlichen Zahlungskredite im Budget aufzunehmen.



Ablauf

- | | | |
|-----------|--|-------------|
| 1. | Rückblick | FD |
| 2. | Finanzlage Kanton Uri | FD |
| 3. | Finanz- und Lastenausgleich | |
| 3.1 | Umsetzung zu Anpassung/Überarbeitung FiLa | GS |
| 3.2 | Berechnungsmodell für Fusionsbeiträge | GS |
| 3.3 | Wirkungsbericht 2020 | GS |
| 3.4 | Ressourcenausgleich Bund / Kanton | GS |
| 4. | Steuerbereich | |
| 4.1 | Steuervorlage 2019 (Umsetzung STAF) | FD |
| 4.2 | Steuervorlage 2020 (QSt) | AfSt |
| 4.3 | Digitalisierung Steuerprozesse natürliche Personen | AfSt |
| 5. | Verschiedenes | alle |
| 6. | Apéro | |

5. Verschiedenes

Vorschlag für nächste Tagung:

Mittwoch, 24. Juni 2020, 16.00 Uhr

6. Apéro

