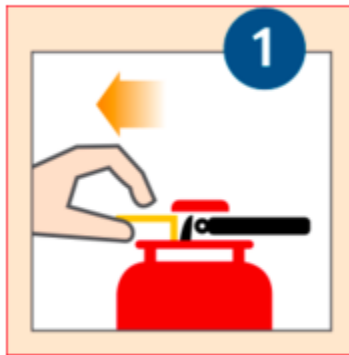


# Anleitung:

Wenn es brennt, muss man schnell reagieren.

Darum ist es wichtig zu wissen wo die Feuerlöscher stehen und wie man sie einsetzt.

## Feuer-Löscher-benutzen



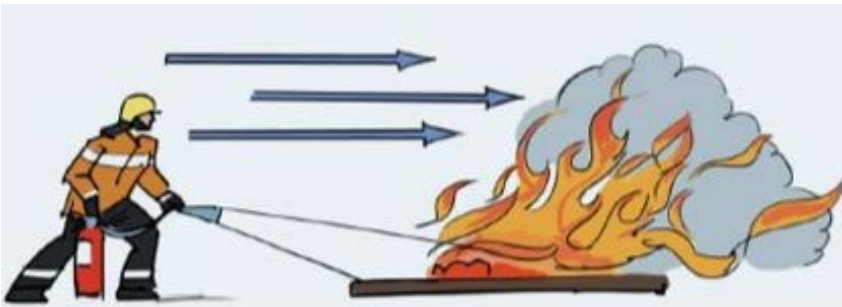
Sicherung ziehen



Schlag-Knopf drücken




Lösch-Pistole benutzen



Stets in Windrichtung (Wind im Rücken) löschen, in die Glut und nicht in die Flammen spritzen.




Von vorne nach hinten und von unten nach oben löschen.



Bei Tropf- und Fließbränden in der Regel von oben (Austrittsstelle) nach unten löschen.



Genügend Löscher gleichzeitig einsetzen.



Leere Löscher nach dem Einsatz auf den Boden legen. Eingesetzte Löscher befüllen lassen.