

Eidgenössische Volksabstimmung vom 27. September 2020

Gemeinden	BfS-Nr.	Anteil Männer	Anteil Frauen	total Stimm-berechtigte	brieflich Stimmende ¹⁾	1. Volksinitiative «Für eine massvolle Zuwanderung (Begrenzungsinitiative)»						2. Änderung des Bundesgesetzes über die Jagd und den Schutz wildlebender Säugetiere und Vögel (Jagdgesetz, JSG)					
						Stimmende	leer	ungültig	gültige Stimmen	Ja	Nein	Stimmende	leer	ungültig	gültige Stimmen	Ja	Nein
Altdorf	1201	3'195	3'466	6'661	3'731	3'906	25	23	3'858	1'393	2'465	3'892	37	24	3'831	2'231	1'600
Andermatt	1202	476	465	941	556	605	4	5	596	242	354	608	4	5	599	426	173
Attinghausen	1203	644	626	1'270	771	806	10	2	794	472	322	811	6	2	803	600	203
Bauen	1204	70	70	140	85	96	3	0	93	46	47	97	0	0	97	59	38
Bürglen	1205	1'560	1'494	3'054	1'685	1'740	14	13	1'713	939	774	1'750	7	13	1'730	1'283	447
Erstfeld	1206	1'276	1'273	2'549	1'458	1'517	11	11	1'495	762	733	1'529	9	12	1'508	1'007	501
Flüelen	1207	738	708	1'446	816	878	4	6	868	431	437	877	6	6	865	599	266
Göschenen	1208	151	149	300	170	200	1	1	198	119	79	205	2	1	202	140	62
Gurtellen	1209	217	186	403	247	276	21	0	255	139	116	276	11	1	264	203	61
Hospental	1210	67	68	135	74	87	0	0	87	52	35	88	1	0	87	69	18
Isenthal	1211	198	179	377	268	262	3	1	258	137	121	272	1	0	271	231	40
Realp	1212	59	53	112	75	80	1	0	79	25	54	80	2	0	78	62	16
Schattdorf	1213	1'999	1'982	3'981	2'251	2'338	23	15	2'300	1'160	1'140	2'351	26	15	2'310	1'608	702
Seedorf	1214	643	658	1'301	706	733	6	0	727	395	332	736	5	1	730	522	208
Seelisberg	1215	250	243	493	270	295	1	2	292	168	124	298	2	0	296	183	113
Silenen	1216	783	749	1'532	920	899	11	8	880	512	368	959	4	8	947	749	198
Sisikon	1217	123	111	234	138	145	0	2	143	100	43	145	2	2	141	96	45
Spiringen	1218	355	323	678	396	427	5	0	422	304	118	429	1	0	428	395	33
Unterschächen	1219	289	257	546	393	380	3	4	373	278	95	403	2	4	397	365	32
Wassen	1220	136	125	261	137	171	3	0	168	115	53	171	4	0	167	144	23
Ausland-CH	9040	234	244	478	173	174	1	0	173	28	145	173	3	0	170	103	67
Total		13'463	13'429	26'892	15'320	16'015	150	93	15'772	7'817	7'955	16'150	135	94	15'921	11'075	4'846

Stimmbeteiligung

59.6 %

Stimmbeteiligung

60.1 %

¹⁾ Anzahl Stimmausweise, die den Gemeinden brieflich zugestellt wurden, unabhängig davon, ob zu allen oder nur zu einzelnen Vorlagen gestimmt wurde.

Ohne Gewähr! Das definitive Ergebnis wird im Amtsblatt Nr. 40 vom 2. Oktober 2020 publiziert.

Eidgenössische Volksabstimmung vom 27. September 2020

Gemeinden	BfS-Nr.	Anteil Männer	Anteil Frauen	total Stimm-berechtigte	brieflich Stimmende ¹⁾	3. Änderung des Bundesgesetzes über die direkte Bundessteuer (DBG) (Steuerliche Berücksichtigung der Kinderdrittbetreuungskosten)						4. Änderung des Bundesgesetzes über den Erwerbssersatz für Dienstleistende und bei Mutterschaft (Erwerbssersatzgesetz; EOG)					
						Stimmende	leer	ungültig	gültige Stimmen	Ja	Nein	Stimmende	leer	ungültig	gültige Stimmen	Ja	Nein
Altdorf	1201	3'195	3'466	6'661	3'731	3'860	59	23	3'778	1'261	2'517	3'903	47	23	3'833	2'057	1'776
Andermatt	1202	476	465	941	556	596	11	5	580	218	362	603	6	5	592	291	301
Attinghausen	1203	644	626	1'270	771	789	24	2	763	240	523	798	16	2	780	289	491
Bauen	1204	70	70	140	85	95	3	0	92	32	60	95	2	0	93	36	57
Bürglen	1205	1'560	1'494	3'054	1'685	1'681	33	13	1'635	418	1'217	1'695	22	14	1'659	672	987
Erstfeld	1206	1'276	1'273	2'549	1'458	1'515	19	11	1'485	411	1'074	1'529	15	11	1'503	653	850
Flüelen	1207	738	708	1'446	816	863	17	6	840	271	569	872	7	6	859	328	531
Göschenen	1208	151	149	300	170	201	6	2	193	53	140	203	4	0	199	68	131
Gurtellen	1209	217	186	403	247	276	26	1	249	70	179	276	24	1	251	89	162
Hospental	1210	67	68	135	74	82	1	0	81	28	53	83	1	0	82	26	56
Isenthal	1211	198	179	377	268	255	11	0	244	50	194	265	6	0	259	106	153
Realp	1212	59	53	112	75	79	4	0	75	27	48	80	1	0	79	25	54
Schattdorf	1213	1'999	1'982	3'981	2'251	2'324	33	14	2'277	666	1'611	2'337	25	15	2'297	989	1'308
Seedorf	1214	643	658	1'301	706	720	10	0	710	245	465	729	8	0	721	285	436
Seelisberg	1215	250	243	493	270	291	9	2	280	70	210	293	6	3	284	95	189
Silenen	1216	783	749	1'532	920	905	18	8	879	247	632	910	13	8	889	304	585
Sisikon	1217	123	111	234	138	142	2	2	138	37	101	145	4	2	139	38	101
Spiringen	1218	355	323	678	396	413	7	0	406	86	320	416	5	0	411	99	312
Unterschächen	1219	289	257	546	393	372	15	4	353	86	267	380	9	4	367	97	270
Wassen	1220	136	125	261	137	171	6	0	165	40	125	171	4	0	167	43	124
Ausland-CH	9040	234	244	478	173	174	2	0	172	109	63	174	2	0	172	138	34
Total		13'463	13'429	26'892	15'320	15'804	316	93	15'395	4'665	10'730	15'957	227	94	15'636	6'728	8'908

Stimmbeteiligung

58.8 %

Stimmbeteiligung

59.3 %

¹⁾ Anzahl Stimmausweise, die den Gemeinden brieflich zugestellt wurden, unabhängig davon, ob zu allen oder nur zu einzelnen Vorlagen gestimmt wurde.

Ohne Gewähr! Das definitive Ergebnis wird im Amtsblatt Nr. 40 vom 2. Oktober 2020 publiziert.

Eidgenössische Volksabstimmung vom 27. September 2020

Gemeinden	BfS-Nr.	Anteil Männer	Anteil Frauen	total Stimm-berechtigte	brieflich Stimmende ¹⁾	5. Bundesbeschluss über die Beschaffung neuer Kampfflugzeuge					
						Stimmende	leer	ungültig	gültige Stimmen	Ja	Nein
Altdorf	1201	3'195	3'466	6'661	3'731	3'896	36	23	3'837	2'096	1'741
Andermatt	1202	476	465	941	556	607	4	5	598	398	200
Attinghausen	1203	644	626	1'270	771	808	13	2	793	537	256
Bauen	1204	70	70	140	85	95	4	0	91	53	38
Bürglen	1205	1'560	1'494	3'054	1'685	1'699	13	13	1'673	1'089	584
Erstfeld	1206	1'276	1'273	2'549	1'458	1'511	9	11	1'491	883	608
Flüelen	1207	738	708	1'446	816	879	7	6	866	512	354
Göschenen	1208	151	149	300	170	202	1	1	200	141	59
Gurtellen	1209	217	186	403	247	276	15	1	260	160	100
Hospental	1210	67	68	135	74	88	0	0	88	72	16
Isenthal	1211	198	179	377	268	262	3	0	259	136	123
Realp	1212	59	53	112	75	79	1	0	78	63	15
Schattdorf	1213	1'999	1'982	3'981	2'251	2'342	28	15	2'299	1'474	825
Seedorf	1214	643	658	1'301	706	727	10	1	716	464	252
Seelisberg	1215	250	243	493	270	295	4	1	290	176	114
Silenen	1216	783	749	1'532	920	934	9	8	917	633	284
Sisikon	1217	123	111	234	138	144	1	2	141	90	51
Spiringen	1218	355	323	678	396	416	4	0	412	283	129
Unterschächen	1219	289	257	546	393	376	9	4	363	263	100
Wassen	1220	136	125	261	137	171	1	0	170	120	50
Ausland-CH	9040	234	244	478	173	173	3	0	170	98	72
Total		13'463	13'429	26'892	15'320	15'980	175	93	15'712	9'741	5'971

Stimmbeteiligung

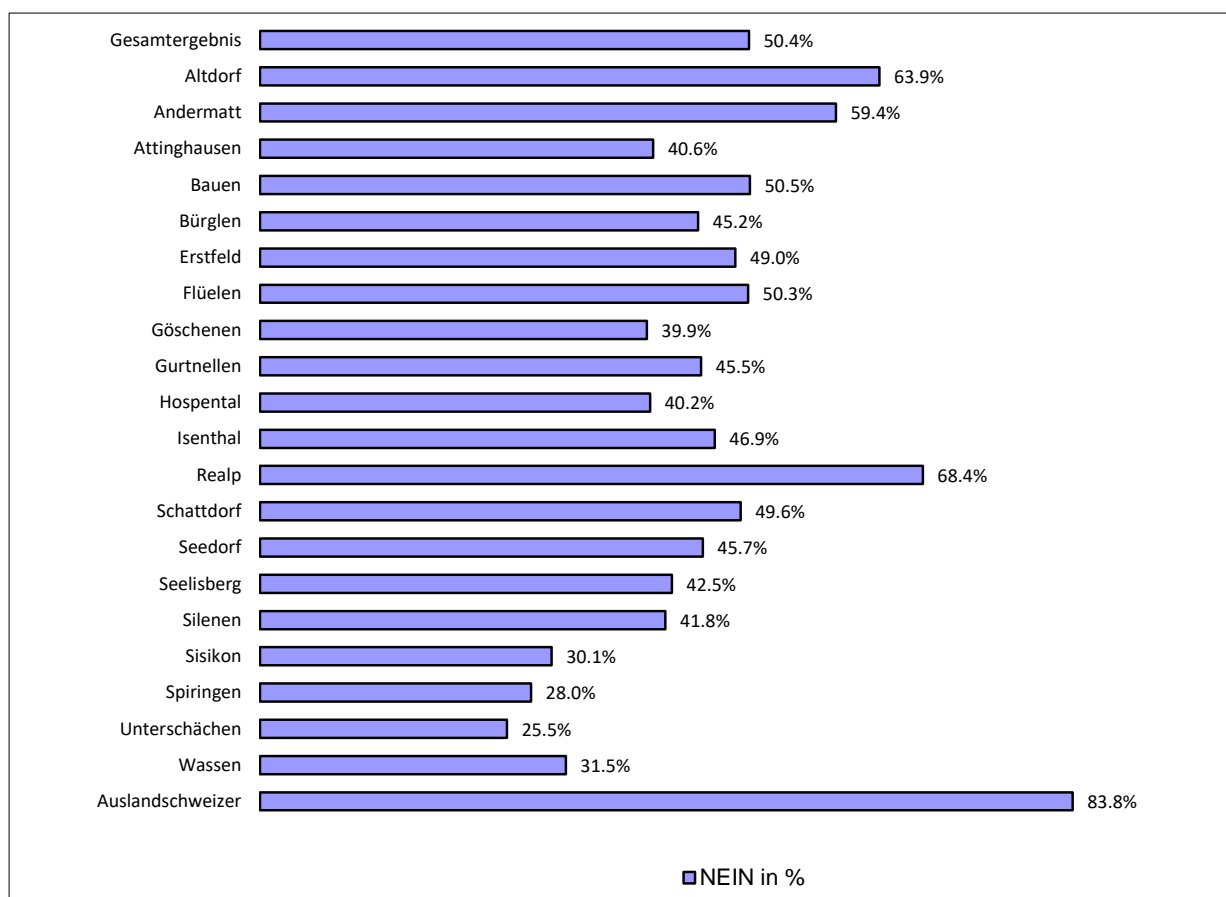
59.4 %

¹⁾ Anzahl Stimmausweise, die den Gemeinden brieflich zugestellt wurden, unabhängig davon, ob zu allen oder nur zu einzelnen Vorlagen gestimmt wurde.

Ohne Gewähr! Das definitive Ergebnis wird im Amtsblatt Nr. 40 vom 2. Oktober 2020 publiziert.

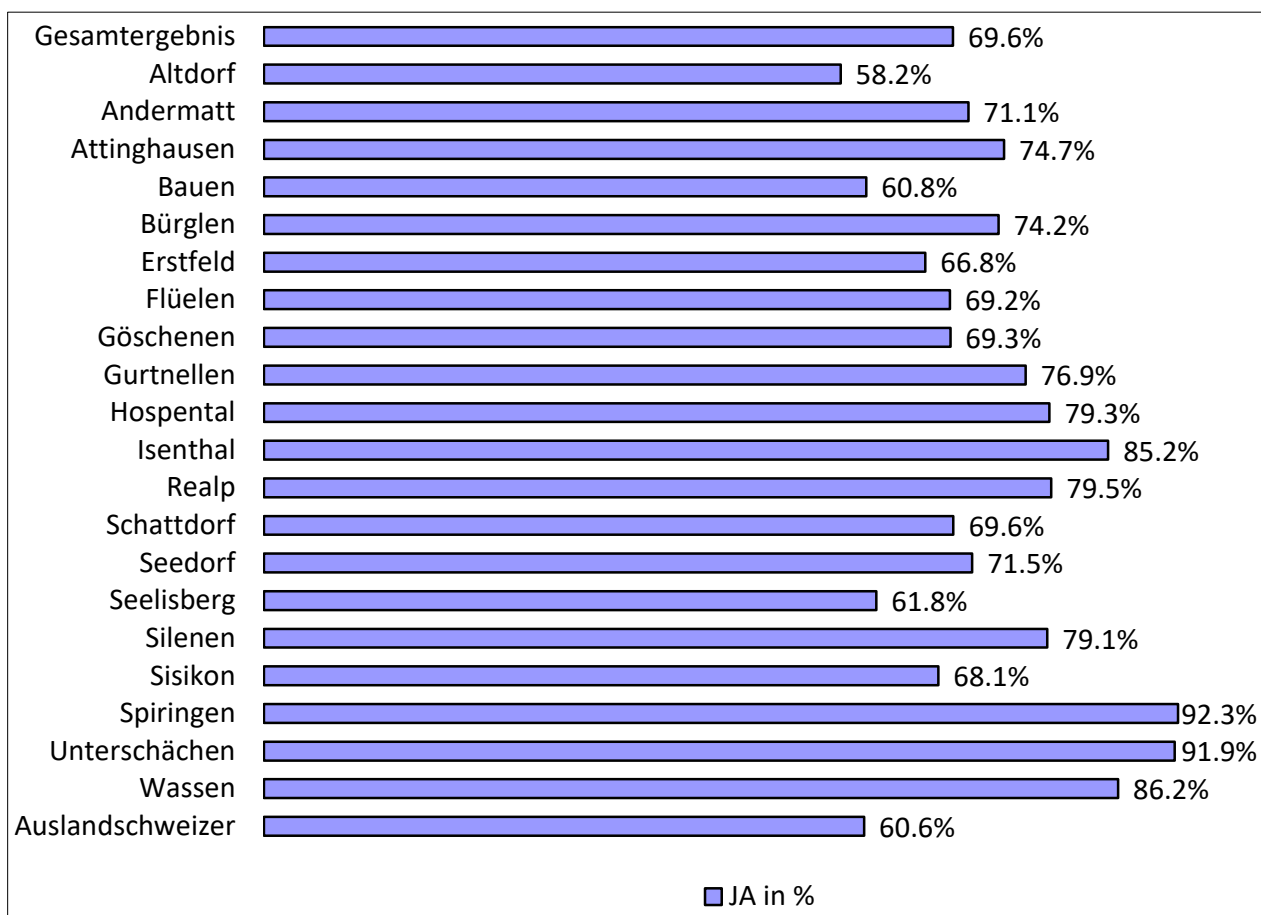
Volksinitiative «Für eine massvolle Zuwanderung (Begrenzungsinitiative)»

	JA	NEIN	NEIN in %	Rang	Stimmberechtigt	Stimmeteiligung	in %	Rang Stimmeteiligung
Gesamtergebnis	7'817	7'955	50.4%		26'892	16'015	59.6%	
Altdorf	1'393	2'465	63.9%	3	6'661	3'906	58.6%	18
Andermatt	242	354	59.4%	4	941	605	64.3%	9
Attinghausen	472	322	40.6%	15	1'270	806	63.5%	10
Bauen	46	47	50.5%	5	140	96	68.6%	4
Bürglen	939	774	45.2%	12	3'054	1'740	57.0%	19
Erstfeld	762	733	49.0%	8	2'549	1'517	59.5%	15
Flüelen	431	437	50.3%	6	1'446	878	60.7%	13
Göschenen	119	79	39.9%	17	300	200	66.7%	6
Gurtellen	139	116	45.5%	11	403	276	68.5%	5
Hospental	52	35	40.2%	16	135	87	64.4%	8
Isenthal	137	121	46.9%	9	377	262	69.5%	3
Realp	25	54	68.4%	2	112	80	71.4%	1
Schattdorf	1'160	1'140	49.6%	7	3'981	2'338	58.7%	16
Seedorf	395	332	45.7%	10	1'301	733	56.3%	20
Seelisberg	168	124	42.5%	13	493	295	59.8%	14
Silenen	512	368	41.8%	14	1'532	899	58.7%	17
Sisikon	100	43	30.1%	19	234	145	62.0%	12
Spiringen	304	118	28.0%	20	678	427	63.0%	11
Unterschächen	278	95	25.5%	21	546	380	69.6%	2
Wassen	115	53	31.5%	18	261	171	65.5%	7
Auslandsschweizer	28	145	83.8%	1	478	174	36.4%	21



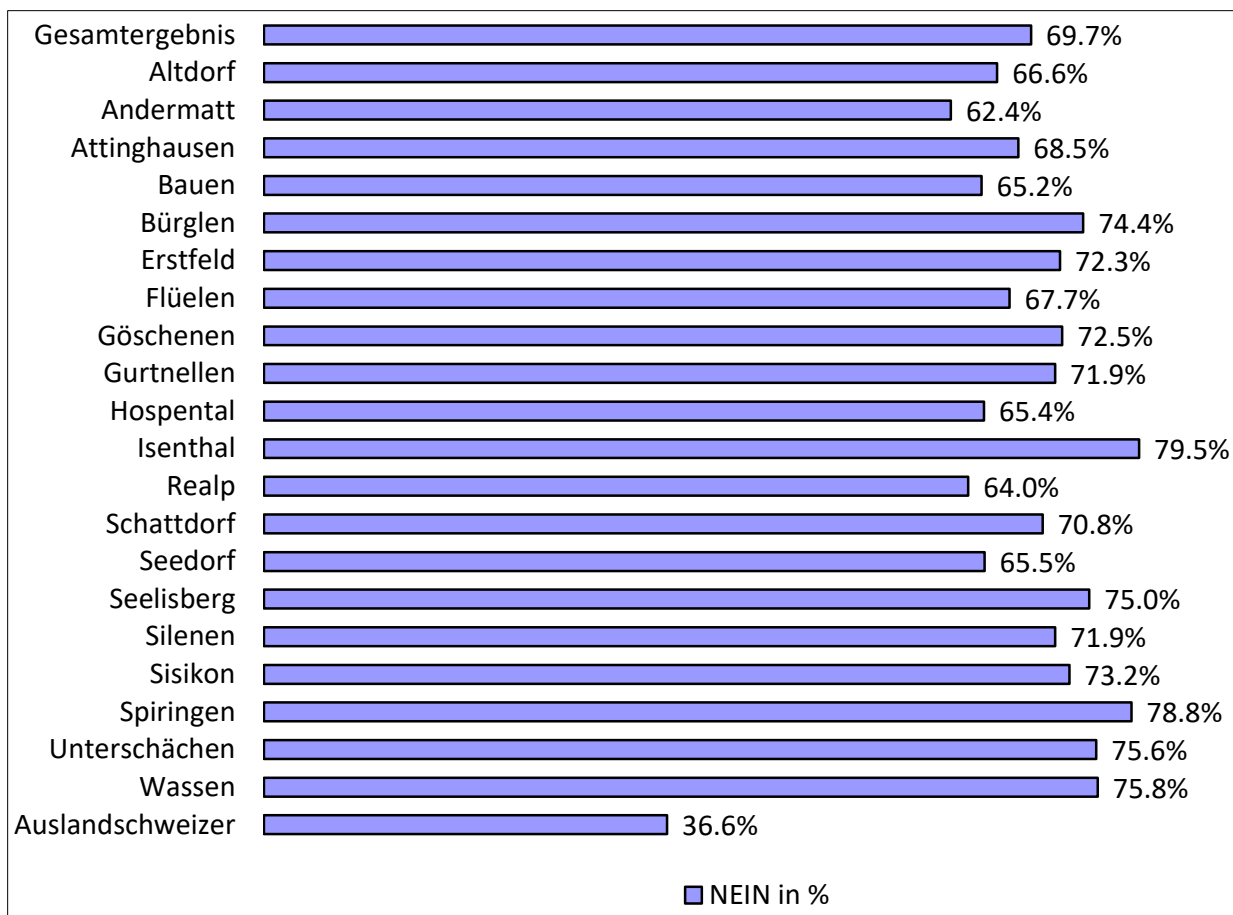
Änderung des Bundesgesetzes über die Jagd und den Schutz wildlebender Säugetiere und Vögel (Jagdgesetz, JSG)

	<i>JA</i>	<i>NEIN</i>	<i>JA in %</i>	<i>Rang</i>	<i>Stimmberechtigt</i>	<i>Stimmbeitr.</i>	<i>in %</i>	<i>Rang Stimmbeitr.</i>
Gesamtergebnis	11'075	4'846	69.6%		26'892	16'150	60.1%	
Altdorf	2'231	1'600	58.2%	21	6'661	3'892	58.4%	18
Andermatt	426	173	71.1%	12	941	608	64.6%	9
Attinghausen	600	203	74.7%	9	1'270	811	63.9%	10
Bauen	59	38	60.8%	19	140	97	69.3%	4
Bürglen	1'283	447	74.2%	10	3'054	1'750	57.3%	19
Erstfeld	1'007	501	66.8%	17	2'549	1'529	60.0%	16
Flüelen	599	266	69.2%	15	1'446	877	60.7%	14
Göschenen	140	62	69.3%	14	300	205	68.3%	6
Gurtellen	203	61	76.9%	8	403	276	68.5%	5
Hospental	69	18	79.3%	6	135	88	65.2%	8
Isenthal	231	40	85.2%	4	377	272	72.1%	2
Realp	62	16	79.5%	5	112	80	71.4%	3
Schattdorf	1'608	702	69.6%	13	3'981	2'351	59.1%	17
Seedorf	522	208	71.5%	11	1'301	736	56.6%	20
Seelisberg	183	113	61.8%	18	493	298	60.4%	15
Silenen	749	198	79.1%	7	1'532	959	62.6%	12
Sisikon	96	45	68.1%	16	234	145	62.0%	13
Spiringen	395	33	92.3%	1	678	429	63.3%	11
Unterschächen	365	32	91.9%	2	546	403	73.8%	1
Wassen	144	23	86.2%	3	261	171	65.5%	7
Auslandschweizer	103	67	60.6%	20	478	173	36.2%	21



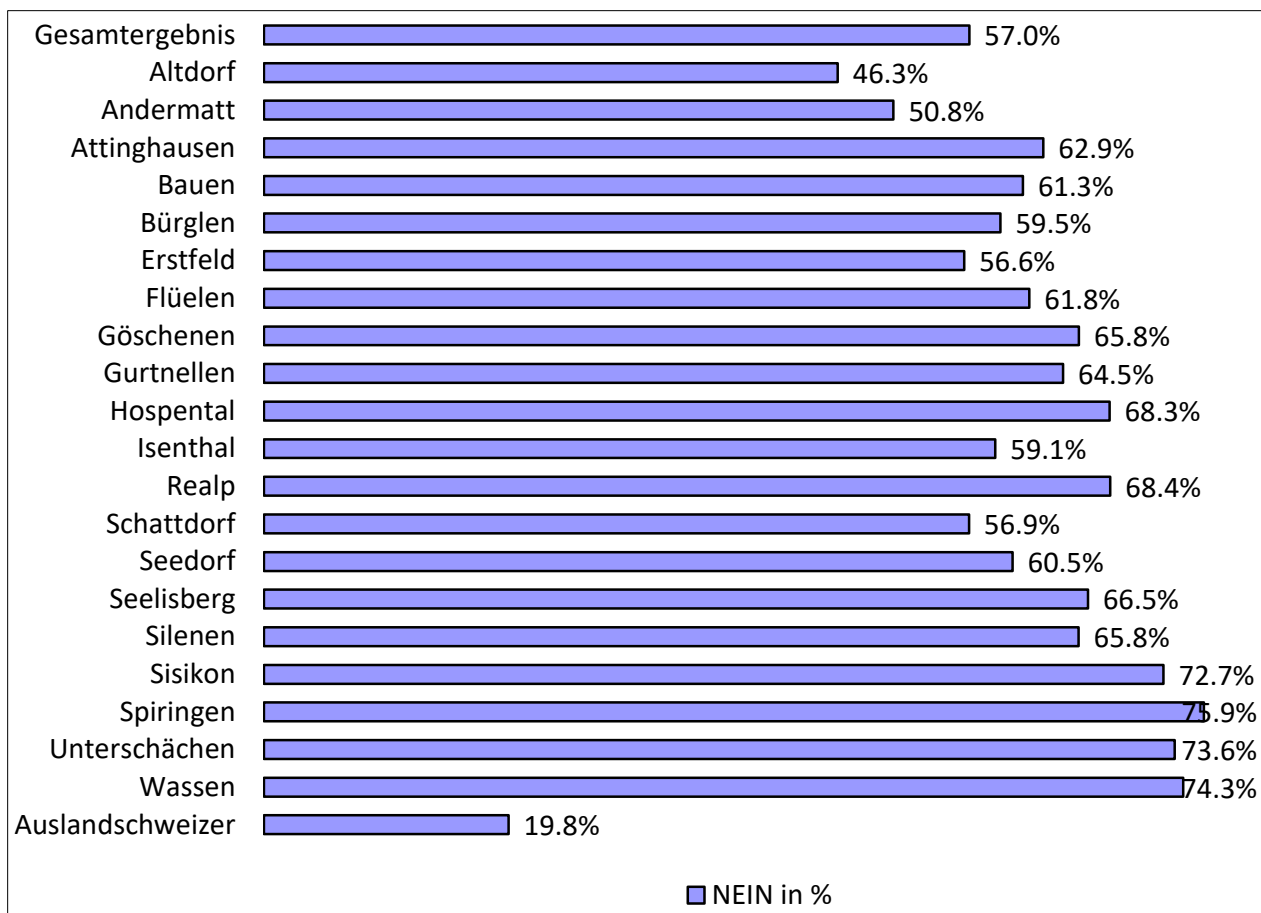
Änderung des Bundesgesetzes über die direkte Bundessteuer (DBG) (Steuerliche Berücksichtigung der Kinderdrittbetreuungskosten)

	<i>JA</i>	<i>NEIN</i>	<i>NEIN in %</i>	<i>Rang</i>	<i>Stimmberechtigt</i>	<i>Stimmbeitr. in %</i>	<i>Rang Stimmbeitr.</i>
Gesamtergebnis	4'665	10'730	69.7%		26'892	15'804	58.8%
Altdorf	1'261	2'517	66.6%	15	6'661	3'860	57.9%
Andermatt	218	362	62.4%	20	941	596	63.3%
Attinghausen	240	523	68.5%	13	1'270	789	62.1%
Bauen	32	60	65.2%	18	140	95	67.9%
Bürglen	418	1'217	74.4%	6	3'054	1'681	55.0%
Erstfeld	411	1'074	72.3%	9	2'549	1'515	59.4%
Flüelen	271	569	67.7%	14	1'446	863	59.7%
Göschenen	53	140	72.5%	8	300	201	67.0%
Gurtellen	70	179	71.9%	11	403	276	68.5%
Hospental	28	53	65.4%	17	135	82	60.7%
Isenthal	50	194	79.5%	1	377	255	67.6%
Realp	27	48	64.0%	19	112	79	70.5%
Schattdorf	666	1'611	70.8%	12	3'981	2'324	58.4%
Seedorf	245	465	65.5%	16	1'301	720	55.3%
Seelisberg	70	210	75.0%	5	493	291	59.0%
Silenen	247	632	71.9%	10	1'532	905	59.1%
Sisikon	37	101	73.2%	7	234	142	60.7%
Spiringen	86	320	78.8%	2	678	413	60.9%
Unterschächen	86	267	75.6%	4	546	372	68.1%
Wassen	40	125	75.8%	3	261	171	65.5%
Auslandschweizer	109	63	36.6%	21	478	174	36.4%



Änderung des Bundesgesetzes über den Erwerbssersatz für Dienstleistende und bei Mutterschaft (Erwerbssersatzgesetz; EOG)

	<i>JA</i>	<i>NEIN</i>	<i>NEIN in %</i>	<i>Rang</i>	<i>Stimmberechtigt</i>	<i>Stimmbeitr. in %</i>	<i>Rang Stimmbeitr.</i>
Gesamtergebnis	6'728	8'908	57.0%		26'892	15'957	59.3%
Altdorf	2'057	1'776	46.3%	20	6'661	3'903	58.6%
Andermatt	291	301	50.8%	19	941	603	64.1%
Attinghausen	289	491	62.9%	11	1'270	798	62.8%
Bauen	36	57	61.3%	13	140	95	67.9%
Bürglen	672	987	59.5%	15	3'054	1'695	55.5%
Erstfeld	653	850	56.6%	18	2'549	1'529	60.0%
Flüelen	328	531	61.8%	12	1'446	872	60.3%
Göschenen	68	131	65.8%	8	300	203	67.7%
Gurtellen	89	162	64.5%	10	403	276	68.5%
Hospental	26	56	68.3%	6	135	83	61.5%
Isenthal	106	153	59.1%	16	377	265	70.3%
Realp	25	54	68.4%	5	112	80	71.4%
Schattdorf	989	1'308	56.9%	17	3'981	2'337	58.7%
Seedorf	285	436	60.5%	14	1'301	729	56.0%
Seelisberg	95	189	66.5%	7	493	293	59.4%
Silenen	304	585	65.8%	9	1'532	910	59.4%
Sisikon	38	101	72.7%	4	234	145	62.0%
Spiringen	99	312	75.9%	1	678	416	61.4%
Unterschächen	97	270	73.6%	3	546	380	69.6%
Wassen	43	124	74.3%	2	261	171	65.5%
Auslandschweizer	138	34	19.8%	21	478	174	36.4%



Bundesbeschluss über die Beschaffung neuer Kampfflugzeuge

	<i>JA</i>	<i>NEIN</i>	<i>JA in %</i>	<i>Rang</i>	<i>Stimmberechtigt</i>	<i>Stimmabgabe</i>	<i>in %</i>	<i>Rang Stimmabgabe</i>
Gesamtergebnis	9'741	5'971	62.0%		26'892	15'980	59.4%	
Altdorf	2'096	1'741	54.6%	20	6'661	3'896	58.5%	18
Andermatt	398	200	66.6%	9	941	607	64.5%	9
Attinghausen	537	256	67.7%	8	1'270	808	63.6%	10
Bauen	53	38	58.2%	18	140	95	67.9%	5
Bürglen	1'089	584	65.1%	10	3'054	1'699	55.6%	20
Erstfeld	883	608	59.2%	16	2'549	1'511	59.3%	16
Flüelen	512	354	59.1%	17	1'446	879	60.8%	14
Göschenen	141	59	70.5%	5	300	202	67.3%	6
Gurtellen	160	100	61.5%	14	403	276	68.5%	4
Hospental	72	16	81.8%	1	135	88	65.2%	8
Isenthal	136	123	52.5%	21	377	262	69.5%	2
Realp	63	15	80.8%	2	112	79	70.5%	1
Schattdorf	1'474	825	64.1%	12	3'981	2'342	58.8%	17
Seedorf	464	252	64.8%	11	1'301	727	55.9%	19
Seelisberg	176	114	60.7%	15	493	295	59.8%	15
Silenen	633	284	69.0%	6	1'532	934	61.0%	13
Sisikon	90	51	63.8%	13	234	144	61.5%	11
Spiringen	283	129	68.7%	7	678	416	61.4%	12
Unterschächen	263	100	72.5%	3	546	376	68.9%	3
Wassen	120	50	70.6%	4	261	171	65.5%	7
Auslandschweizer	98	72	57.6%	19	478	173	36.2%	21

