



KANTON
URI

Kantonsrechnung
2020

INHALTSVERZEICHNIS

I	Bericht des Regierungsrats an den Landrat zur Kantonsrechnung 2020	3	6.1.4	NRP Umsetzungsprogramm San Gottardo	22
1	Übersicht	3	6.2	Rechnungslegungs-, Bilanzierungs- und Bewertungsgrundsätze	22
1.1	Gesamtübersicht	3	6.2.1	Grundsätze der Rechnungslegung	22
1.2	Gesamtbeurteilung	4	6.2.2	Bilanzierungs- und Bewertungsgrundsätze	23
1.3	Richtwerte wichtiger Finanzkennzahlen	5	6.2.3	Ergebnis aus Spezialfinanzierungen und Fonds im Eigenkapital	25
1.4	Entwicklung Finanzkennzahlen	5	6.2.4	Bilanzüberschuss/-fehlbetrag	26
1.5	Finanzkompetenzen des Regierungsrats	6	6.3	Erläuterungen zur Bilanz	27
1.6	Erfolgsrechnung nach Artengliederung	7	6.3.1	Flüssige Mittel und kurzfristige Geldanlagen	27
1.6.1	Aufwand	7	6.3.2	Forderungen	27
1.6.2	Ertrag	8	6.3.3	Kurzfristige Finanzanlagen	27
1.7	Investitionsrechnung	9	6.3.4	Aktive Rechnungsabgrenzungen	28
1.8	Bilanz	10	6.3.5	Vorräte und angefangene Arbeiten	28
1.9	Geldflussrechnung	10	6.3.6	Langfristige Finanzanlagen Finanzvermögen	29
II	Jahresrechnung	11	6.3.7	Sachanlagen Finanzvermögen	29
2	Erfolgsrechnung	12	6.3.8	Anlagespiegel Verwaltungsvermögen	30
2.1	Gestufter Erfolgsausweis	12	6.3.9	Vergleich betriebswirtschaftliche Werte Verwaltungsvermögen	31
2.2	Erfolgsrechnung, Artengliederung	13	6.3.10	Beteiligungsspiegel	32
3	Investitionsrechnung, Artengliederung	17	6.3.11	Laufende Verbindlichkeiten	37
4	Bilanz	19	6.3.12	Kurzfristige Finanzverbindlichkeiten	37
5	Geldflussrechnung	20	6.3.13	Passive Rechnungsabgrenzungen	37
6	Anhang	21	6.3.14	Langfristige Finanzverbindlichkeiten	37
6.1	Regelwerk der Rechnungslegung	21	6.3.15	Rückstellungsspiegel	38
6.1.1	Rechtsgrundlagen	21	6.3.16	Spezialfinanzierungen, Fonds und Vorfinanzierungen	39
6.1.2	Neuerungen / Änderungen in HRM2	21	6.3.17	Eigenkapitalnachweis	41
6.1.3	Abweichungen von HRM2	21	6.3.18	Verpflichtungskreditkontrolle	42
			6.3.19	Gewährleistungsspiegel	45
			6.3.20	Eventualguthaben	47

6.4.	Erläuterungen zur Erfolgsrechnung und zur Investitionsrechnung	48
6.4.1	Ausserordentliche Ergebnisse	48
6.4.2	Ereignisse nach Bilanzstichtag	48
6.5.	Unselbständige Anstalten unter kantonaler Aufsicht	49
6.5.1	Landwirtschaftliche Kreditkasse Uri	49
6.5.2	Kantonale Arbeitslosenkasse Uri	50
6.5.3	NRP Umsetzungsprogramm San Gottardo	51
6.6	Finanzkennzahlen.....	52
III	Detailauswertungen	55
7	Übersichten	56
7.1	Ergebnisse seit 2001.....	56
7.2	Verwendung Gewinnanteile Swisslos und Sport-Toto	57
7.3	Abweichungsbegründungen	65
7.3.1	Abweichungsbegründungen Erfolgsrechnung.....	65
7.3.2	Abweichungsbegründungen Investitionsrechnung	83
8	Institutionelle Gliederung	89
	Übersicht institutionelle Gliederung Erfolgsrechnung	91
	Erfolgsrechnung Zusammenzug	93
	Erfolgsrechnung Detail	94
	Übersicht institutionelle Gliederung Investitionsrechnung.....	167
	Investitionsrechnung Zusammenzug.....	169
	Investitionsrechnung Detail	170
9	Funktionale Gliederung	181
	Erfolgsrechnung Zusammenzug	183
	Erfolgsrechnung (2-stellige Gliederung).....	184
	Investitionsrechnung Zusammenzug.....	188
	Investitionsrechnung (2-stellige Gliederung)	189

I Bericht des Regierungsrats an den Landrat zur Kantonsrechnung 2020

vom 16. März 2021

In Ausführung von Artikel 97 Absatz 2 Buchstabe g der Kantonsverfassung und Artikel 25 der Verordnung über den Finanzhaushalt des Kantons Uri legt der Regierungsrat dem Landrat die Kantonsrechnung 2020 mit folgendem Bericht zur Genehmigung vor.

1 Übersicht

1.1 Gesamtübersicht

in Mio. Franken	R 2020	B 2020	R 2019	Abweichung R 2020 - B 2020	
Erfolgsrechnung					
Betrieblicher Aufwand	402.5	413.7	393.6	-11.2	-2.7%
Betrieblicher Ertrag	382.3	388.1	386.4	-5.8	-1.5%
Ergebnis aus betrieblicher Tätigkeit	-20.2	-25.7	-7.2	5.4	-21.1%
Finanzaufwand	0.7	0.8	0.6	-0.1	-8.9%
Finanzertrag	12.8	12.6	14.6	0.2	1.4%
Ergebnis aus Finanzierung	12.1	11.8	14.0	0.2	2.1%
Operatives Ergebnis	-8.2	-13.8	6.8	5.7	
Ausserordentlicher Aufwand	0.0	0.0	0.0	0.0	
Ausserordentlicher Ertrag	0.0	0.0	0.0	0.0	
Ausserordentliches Ergebnis	0.0	0.0	0.0	0.0	
Gesamtergebnis Erfolgsrechnung	-8.2	-13.8	6.8	5.7	
Investitionsrechnung					
Investitionsausgaben	79.6	97.5	58.3	-17.9	-18.3%
Investitionseinnahmen	23.3	31.6	27.0	-8.2	-26.0%
Nettoinvestitionen	56.3	65.9	31.2	-9.7	-14.7%
Finanzierung					
Nettoinvestitionen	-56.3	-65.9	-31.2	9.7	-14.7%
Selbstfinanzierung	7.6	-8.0	27.0	15.5	-194.5%
Selbstfinanzierungssaldo	-48.7	-73.9	-4.3	25.2	-34.1%
Selbstfinanzierungsgrad	13.4%	-12.1%	86.3%		

Hinweis: Die in den Tabellen dieses Berichts aufgeführten Beträge sind gerundet. Totalisierungen können deshalb von der Summe der einzelnen Werte abweichen.

1.2 Gesamtbeurteilung

Erfolgsrechnung

Der Aufwand (ohne interne Verrechnungen) in der Kantonsrechnung 2020 beträgt brutto 403,3 Mio. Franken. Dies sind 11,3 Mio. Franken oder 2,7 Prozent weniger als budgetiert. Die grössten Abweichungen sind:

- Personalaufwand (minus 1,7 Mio.)
- Stationäre Spitalbehandlungen innerkantonal (minus 1,4 Mio.)
- Asylsuchende und Flüchtlinge (netto, minus 1,4 Mio.)
- NRP, Nettobeiträge San Gottardo (minus 1,3 Mio.)
- Abschreibungen Investitionsbeiträge (minus 0,9 Mio.)
- Kantonale universitäre Hochschulen (minus 0,5 Mio.)
- Stationäre Spitalbehandlungen ausserkantonal (plus 2,5 Mio.)
- Einlagen Spezialfinanzierung Amt für Betrieb Nationalstrassen (plus 1,8 Mio.)
- Rückstellungen Covid-19 Härtefallentschädigungen (plus 1,4 Mio.)
- Ergänzungsleistungen AHV und IV (plus 0,7 Mio.)
- öffentlicher Verkehr; Rückstellung Covid-19 (plus 0,5 Mio.)

Der Ertrag (ohne interne Verrechnungen) beträgt brutto 395,1 Mio. Franken in der Kantonsrechnung 2020. Dies sind 5,6 Mio. Franken oder 1,4 Prozent weniger als budgetiert. Die grössten Abweichungen sind:

- Anteil Ertrag SNB (plus 5,7 Mio.)
- Bezug aus Spezialfinanzierung Amt für Betrieb Nationalstrassen (plus 0,6 Mio.)
- Kantonale Steuern (minus 4,4 Mio.)
- Bussen und Geldstrafen (minus 2,3 Mio.)
- Anteil Ertrag Verrechnungssteuer (minus 1,8 Mio.)
- Anteil Ertrag direkte Bundessteuer (minus 0,8 Mio.)

Investitionsrechnung

Die Bruttoinvestitionen der Investitionsrechnung belaufen sich auf 79,6 Mio. Franken und liegen damit um 17,9 Mio. Franken unter dem Budget. Die Nettoinvestitionen fallen mit 56,3 Mio. Franken um 9,7 Mio. Franken tiefer aus als budgetiert. Netto wurden 28,6 Mio. Franken

für Hochbauten, 14,6 Mio. Franken bei den Kantonsstrassen, 3,9 Mio. Franken beim Hochwasserschutz, 3,4 Mio. Franken für den öffentlichen Verkehr und 1,9 Mio. Franken beim Forst investiert. Zahlreiche kleinere Investitionen belaufen sich insgesamt auf 3,9 Mio. Franken.

Der Selbstfinanzierungsgrad, das heisst die Deckung der Nettoinvestitionen, erreicht 13,4 Prozent und liegt damit 25,5 Prozentpunkte über dem Budget (-12,1 Prozent). Das Nettovermögen hat sich gegenüber dem Vorjahr um 49,6 Mio. Franken auf 18,8 Mio. Franken reduziert.

Covid-19

Die Bekämpfung der Corona-Pandemie sowie die wirtschaftlichen Folgen haben die Kantonsrechnung 2020 mit geschätzt rund 10 Mio. Franken belastet. Davon entfallen 2,1 Mio. Franken für direkte Mehrkosten für Schutzmaterial, Testing, Contact Tracing, ausbezahlte Unterstützungsbeiträge, zusätzlichen Personalaufwand KAFUR, Sonderstab, etc., 2,9 Mio. Franken für Rückstellungen noch nicht ausbezahlter Unterstützungsbeiträge, die das Jahr 2020 betreffen (Härtefallentschädigungen, Beitrag an KSU, ÖV und Kultur). Die Mindererträge im Steuerbereich (Bund und Kanton) machen geschätzt gut 3 Mio. Franken aus und bei den Bussen und Geldstrafen dürften mindestens 1,3 Mio. Franken Mindererträge wegen des Lockdowns entstanden sein.

Angesichts der erschwerten Umstände im 2020 wertet der Regierungsrat das Ergebnis der Kantonsrechnung 2020 als positiv.

Allgemeine einleitende Bemerkungen zum Vergleich Rechnung mit Budget 2020

Gesamthaft wurden im Jahr 2020 Nachtrags- und Vorschusskredite in der Erfolgsrechnung im Umfang von 4,64 Mio. Franken und in der Investitionsrechnung im Umfang von 2,23 Mio. Franken bewilligt. Im vorliegenden Bericht sind die Budgetzahlen inkl. der bewilligten Nachtragskredite dargestellt.

Die Finanzkennzahlen im vorliegenden Bericht beruhen auf den Berechnungsdefinitionen von HRM2¹.

¹ Handbuch Harmonisiertes Rechnungslegungsmodell für die Kantone und Gemeinden HRM2, Herausgegeben von der Konferenz der Finanzdirektoren (Ausgabe 2008); Definition und Berechnung der Kennzahlen gemäss Version vom 14.12.2017

1.3 Richtwerte wichtiger Finanzkennzahlen

Mit einem durchschnittlichen Ertragsüberschuss von 6,0 Mio. Franken über die letzten 6 Jahre sowie einem Nettovermögen von 18,8 Mio. Franken per Ende 2020 werden die Richtwerte zweier wichtiger Finanzkennzahlen erreicht. Der durchschnittliche Selbstfinanzierungsgrad über die letzten 6 Jahre sank auf unter 80 Prozent.

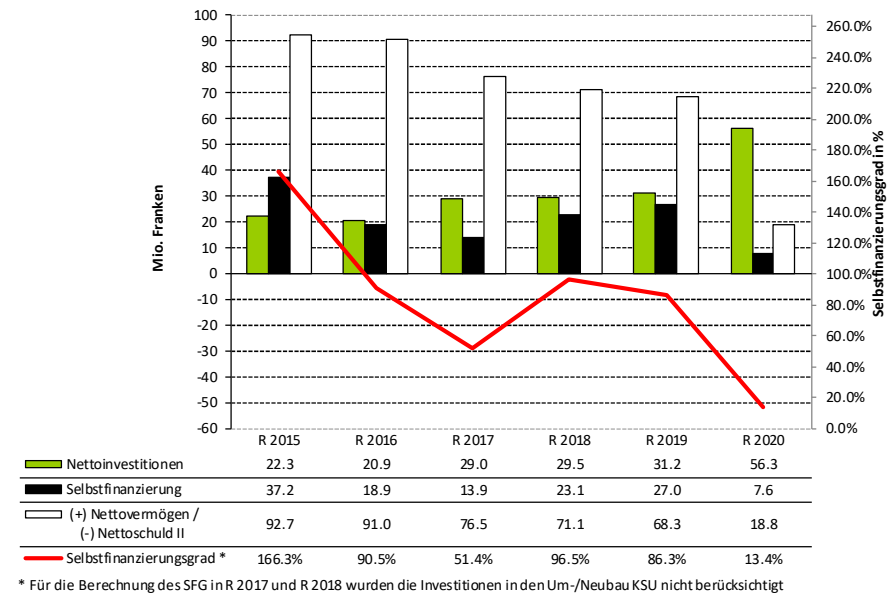
Statistik wichtiger Kennzahlen

Werte in Mio. Franken								
Indikator	R 2015	R 2016	R 2017	R 2018	R 2019	R 2020	Durchschnitt (6 Jahre)	Richtwert
Gesamtergebnis der Erfolgsrechnung	21.1	8.5	1.2	7.0	6.8	-8.2	6.0	mind. 0
Selbstfinanzierungsgrad *	166.3%	90.5%	51.4%	96.5%	86.3%	13.4%	69.4%	mind. 80%
Nettoschuld in % von A	-84.5%	-82.1%	-68.2%	-61.8%	-58.4%	-16.5%		max. 100%
(+) Nettoschuld/(-) Nettovermögen II	-92.7	-91.0	-76.5	-71.1	-68.3	-18.8		
(A) Steuern u. Wasserzinsen	109.7	110.9	112.2	115.2	117.0	113.8		
Anteil Steuern	83.8	86.6	87.8	90.8	92.8	89.1		
Anteil Wasserzinsen	25.9	24.3	24.4	24.4	24.3	24.6		

■ Richtwert eingehalten ■ Richtwert nicht eingehalten

* Für die Berechnung des SFG in R 2017 und R 2018 wurden die Investitionen in den Um-/Neubau KSU nicht berücksichtigt

1.4 Entwicklung Finanzkennzahlen



Das Nettovermögen verringerte sich im Jahr 2020 um 49,6 Mio. Franken gegenüber dem Vorjahr. Es beträgt neu 18,8 Mio. Franken [pro Kopf = 510 Franken (Vorjahr: 1'862 Franken)].

Der Selbstfinanzierungsgrad erreicht mit 13,4 Prozent einen sehr tiefen Wert. Damit liegt er aber 25,5 Prozentpunkte höher als budgetiert. Dies ist vor allem zurückzuführen auf die höhere Selbstfinanzierung (plus 15,5 Mio. Franken) und auf die tieferen Nettoinvestitionen (minus 9,7 Mio. Franken). Gegenüber dem Vorjahr ging der Selbstfinanzierungsgrad um 72,9 Prozentpunkte zurück. Aus der betrieblichen Tätigkeit resultiert ein Fehlbetrag von 20,2 Mio. Franken. Dank dem Ergebnis aus der Finanzierungstätigkeit mit einem Überschuss von 12,1 Mio. Franken kam insgesamt ein Defizit von 8,2 Mio. Franken zustande.

Begriffserklärungen:

Nettoinvestitionen:	Investitionsausgaben abzüglich Investitionseinnahmen.
Selbstfinanzierung:	Summe der Investitionen (absolute Höhe), die der Kanton aus eigenen Mitteln finanzieren kann.
Nettovermögen/ Nettoschuld:	Fremdkapital abzüglich Finanzvermögen abzüglich Darlehen und Beteiligungen; resultiert ein negativer Betrag, besteht ein Nettovermögen (in obiger Grafik ist das Nettovermögen positiv dargestellt).
Selbstfinanzierungsgrad:	Selbstfinanzierung in Prozent der Nettoinvestitionen Ein Selbstfinanzierungsgrad unter 100 Prozent führt zu einer Neuverschuldung. Liegt dieser Wert über 100 Prozent, können Schulden abgebaut werden.

1.5 Finanzkompetenzen des Regierungsrats

a) Kompetenz gemäss Art. 56 Finanzhaushaltverordnung

Im vergangenen Jahr hat der Regierungsrat seine Kompetenz gemäss Artikel 56 der Finanzhaushaltverordnung (RB 3.2111) für folgende Ausgaben genutzt (insgesamt 150'000 Franken):

2400.3010.05 /	Kredit für die Bewältigung der a. o. Lage und Delegation
2415.3130.05 /	Ausgabenkompetenz an KAFUR, Fr. 150'000 (RRB 2020-191
2415.3614.01 /	vom 20.03.2020).
2630.3138.01 /	
2710.3130.01	

b) Deklaratorische Angaben

Gestützt auf an den Regierungsrat delegierte Ausgabenbewilligungskompetenzen oder aufgrund von unmittelbar oder tatsächlich gebundenen Ausgaben kann der Regierungsrat nicht budgetierte Ausgaben beschliessen. Im vergangenen Jahr hat der Regierungsrat diese Kompetenz für folgende Ausgabe genutzt:

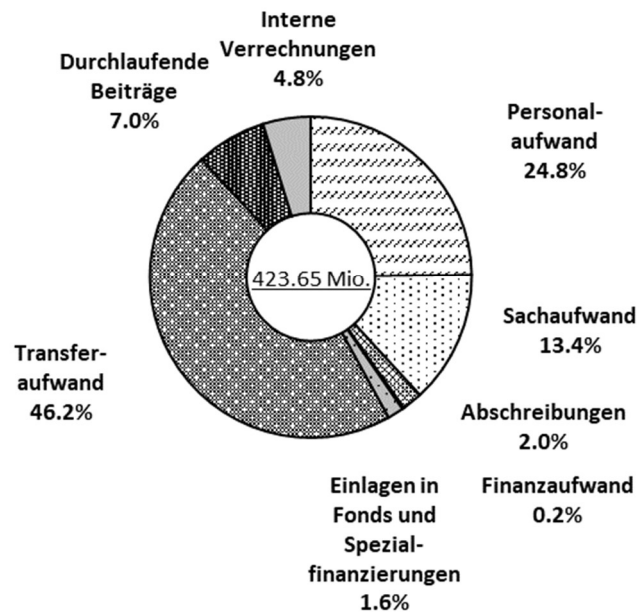
2630.3111.01	Anpassung der Software zur Berechnung der Prämienverbilligung für Ergänzungsleistungsbezüger gemäss EL-Reform, Fr. 79'785, unmittelbar gebundene Ausgabe (RRB 2020-411 vom 23.06.2020).
--------------	-----------------------------------------------------------------------------------------------------------------------------------------------------------------------------------------

1.6 Erfolgsrechnung nach Artengliederung

1.6.1 Aufwand

in Mio. Fr.	R 2020	B 2020	R 2019	Abw. R20/B20	Abw. in %	Abw. R20/R19	Abw. in %
3 Aufwand	423.65	435.10	414.00	-11.45	-2.6	9.65	2.3
30 Personalaufwand	104.93	106.60	104.31	-1.67	-1.6	0.63	0.6
31 Sachaufwand	56.69	61.34	55.11	-4.65	-7.6	1.58	2.9
33 Abschreibungen	8.61	9.02	7.82	-0.41	-4.6	0.79	10.1
34 Finanzaufwand	0.74	0.81	0.63	-0.07	-8.9	0.10	16.5
Einlagen in Fonds und							
35 Spezialfinanzierungen	6.83	2.10	10.46	4.74	225.8	-3.62	-34.7
36 Transferaufwand	195.58	204.72	185.46	-9.14	-4.5	10.12	5.5
37 Durchlaufende Beiträge ausserordentlicher	29.88	29.94	30.44	-0.06	-0.2	-0.55	-1.8
38 Aufwand	0.00	0.00	0.00	0.00		0.00	
39 Interne Verrechnungen	20.38	20.57	19.78	-0.19	-0.9	0.60	3.0

Aufwand nach Artengliederung



Kommentar zu ausgewählten Abweichungen

Rechnung 2020 / Budget 2020:

Der Grund für den tieferen **Personalaufwand (30)** (Fr. -1,67 Mio.) liegt v.a. an tieferen Kosten für Aus- und Weiterbildung (Fr. -0.56 Mio.), für Ruhegehälter (Fr. -0.41 Mio.), Überbrückungsrenten (Fr. -0.30 Mio.) sowie tieferen Arbeitgeberbeiträgen (Fr. -0,31 Mio.).

Der tiefere **Sachaufwand (31)** (Fr. -4,65 Mio.) setzt sich aus vielen einzelnen Positionen zusammen, die gegenüber dem Budget mehrheitlich Einsparungen aber auch ein paar Erhöhungen brachten. Die grössten Einsparungen ergaben sich bei Dienstleistungen und Honorare (Fr. -1,52 Mio.). Einsparungen wurden zudem erreicht, beim Material- und Warenaufwand (Fr. -1,36 Mio.), bei den Reisekosten und Spesen (Fr. -0,79 Mio.) bei den Kosten für Ver- und Entsorgung Liegenschaften des Verwaltungsvermögens (Fr. -0,73 Mio.), beim Unterhalt für Mobilien und immaterielle Anlagen (Fr. -0,47 Mio.). Beim Mehraufwand zu erwähnen sind der Unterhalt Strassen (Fr. +0,23 Mio.) oder die Anschaffung von Maschinen, Geräten und Fahrzeugen (Fr. +0,22 Mio.).

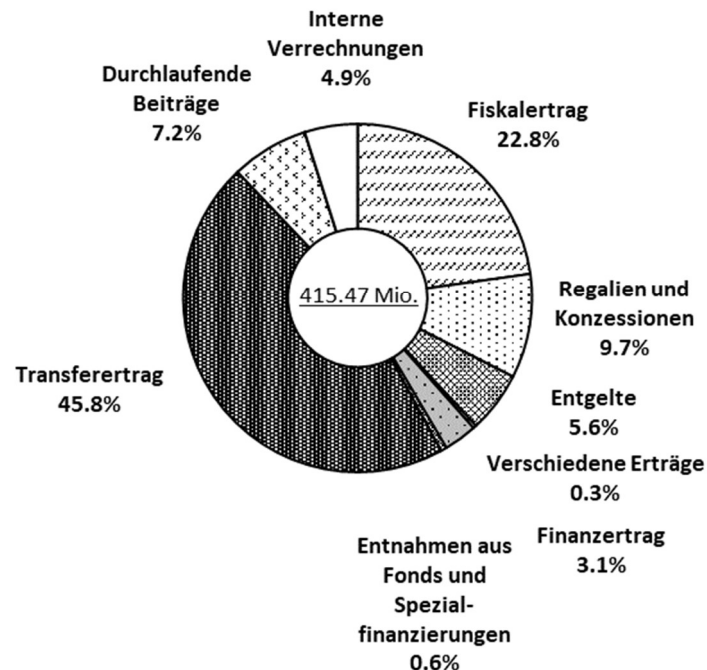
Der Aufwand für **Einlagen in Fonds und Spezialfinanzierungen (35)** (Fr. +4,74 Mio.) fällt höher aus, vor allem wegen höherer Einlagen in die Spezialfinanzierung AfBN (Fr. +1,85 Mio.), in den Fonds Prämienverbilligung (Fr. +0,93 Mio.), in den Fonds Integrationsagenda (Fr. +0,86 Mio.), in den Feuerlöschfonds (Fr. +0,34 Mio.) und den Lotteriefonds (Fr. +0,31 Mio.).

Der **Transferaufwand (36)** (Fr. -9,14 Mio.) fällt deutlich tiefer aus. Die Abweichungen gegenüber dem Budget setzten sich aus vielen positiven und negativen Positionen zusammen. Grössere Abweichungen, die zu Minderaufwand führen, sind: Beiträge an Schwimmbadgenossenschaft (Fr -7,71 Mio.), Stationäre Spitalbehandlungen innerkanton (Fr. -1,37 Mio.), Netto-Beiträge Kt. Uri an Projekte NRP, San Gottardo (Fr. -1,29 Mio.), Planmässige Abschreibungen Investitionsbeiträge (Fr. -0,82 Mio.), Wirtschaftliche und persönliche Sozialhilfe für anerkannte Flüchtlinge +5 Jahre (Fr. -0,61 Mio.) und Kantonale universitäre Hochschulen (Fr. -0,48 Mio.). Die grössten Abweichungen, die zu Mehraufwand führen, sind: Stationäre Spitalbehandlungen ausserkanton (Fr. +2,53 Mio.), Veränderung Rückstellung Härtefallentschädigung Covid-19 (Fr. +1,42 Mio.), Ergänzungsleistungen AHV und IV (Fr. +0,75 Mio.), Wirtschaftliche und persönliche Sozialhilfe für Asylsuchende, vorläufig Aufgenommene -7 Jahre und anerkannte Flüchtlinge -5 Jahre (Fr. +0,60 Mio.), Entnahme aus Fonds, Verwendung für Prämienverbilligung (Fr. +0,50 Mio.), Veränderung Rückstellung Ausgleich Auswirkungen Covid-19 ÖV (Fr. +0,45 Mio.) und Beiträge an private Unternehmen COVID-19 Härtefälle (Fr. +0,45 Mio.).

1.6.2 Ertrag

in Mio. Fr.	R 2020	B 2020	R 2019	Abw. R20/B20	Abw. in %	Abw. R20/R19	Abw. in %
4 Ertrag	415.47	421.26	420.82	-5.78	-1.4	-5.35	-1.3
40 Fiskalertrag	94.54	99.48	97.15	-4.93	-5.0	-2.61	-2.7
Regalien und							
41 Konzessionen	40.49	34.54	34.45	5.95	17.2	6.04	17.5
42 Entgelte	23.45	25.38	25.49	-1.92	-7.6	-2.04	-8.0
43 Verschiedene Erträge	1.20	0.91	2.81	0.29	31.8	-1.61	-57.2
44 Finanzertrag	12.80	12.62	14.63	0.17	1.4	-1.83	-12.5
Entnahmen aus Fonds							
45 und Spezialfinanzier.	2.30	8.71	0.58	-6.41	-73.6	1.72	296.0
46 Transferertrag	190.42	189.11	195.49	1.31	0.7	-5.07	-2.6
47 Durchlaufende Beiträge	29.88	29.94	30.44	-0.06	-0.2	-0.55	-1.8
ausserordentlicher							
48 Ertrag	0.00	0.00	0.00	0.00		0.00	
49 Interne Verrechnungen	20.38	20.57	19.78	-0.19	-0.9	0.60	3.0

Ertrag nach Artengliederung



Kommentar zu ausgewählten Abweichungen

Rechnung 2020 / Budget 2020:

Der Minderertrag beim **Fiskalertrag (40)** (Fr. -4,93 Mio.) ergibt sich zur Hauptsache aus tieferen Gewinnsteuern juristische Personen (Fr. -2,38 Mio.), tieferen Einkommenssteuern natürliche Personen (Fr. -1,48 Mio.), tiefen Grundstückgewinnsteuern (Fr. -0,88 Mio.), tieferen Erbschafts- und Schenkungssteuern (Fr. -0,44 Mio.) sowie tieferen Quellensteuern natürliche Personen (Fr. -0,24 Mio.). Mehrerträge ergaben sich u.a. bei den Vermögenssteuern natürliche Personen (Fr. +0,67 Mio.).

Der Mehrertrag bei den **Regalien und Konzessionen (41)** (Fr. +5,95 Mio.) ergibt sich im Wesentlichen aus der Gewinnbeteiligung der Nationalbank (Fr. +5,69 Mio.). Weitere Mehreinnahmen gab es bei den Wasserzinsen und Entschädigungen (Fr. +0,24 Mio.) und bei der Sand- und Kiesgewinnung (Fr. +0,13 Mio.). Mindererträge waren bei den Raststätte- und Tankstellengebühren (Fr. -0,14 Mio.) zu verzeichnen.

Der Minderertrag bei den **Entgelten (42)** (Fr. -1,92 Mio.) setzt sich aus vielen einzelnen Positionen zusammen, die gegenüber dem Budget einen Minderertrag brachten. Zu erwähnen sind etwa Bussen und Geldstrafen bei der Staatsanwaltschaft (Fr. -1,45 Mio.), Bussen bei der Polizei (Fr. -0,84 Mio.) und Gebühren bei der Staatsanwaltschaft (Fr. -0,36 Mio.). Hauptsächlich bei folgenden Positionen ergeben sich Mehrerträge: Rückerstattung Entschädigung Mandatsführung bei der KESB (Fr. +0,34 Mio.), Gebühren beim Grundbuchamt (Fr. +0,21 Mio.) und Vergütung Dienstleistungen für Dritte beim Betrieb Kantonswald (Fr. +0,16 Mio.).

Der **Transferertrag (46)** (Fr. +1,31 Mio.) fällt höher aus als budgetiert. Die Abweichungen gegenüber dem Budget setzten sich aus vielen positiven und negativen Positionen zusammen. Die grössten Abweichungen, die zu Mehrertrag führen, sind: Einlage in den Fonds Prämienverbilligung für die Verwendung für Prämienverbilligung (Fr. + 1,43 Mio.), Bundesbeiträge für Asylsuchende, VA -7 Jahre und anerkannte Flüchtlinge (Fr. + 1,27 Mio.), Vergütung für Teilprojekte Dienste beim AfBN (Fr. + 0,96 Mio.) und Bundesbeiträge für die Integrationsagenda (Fr. + 0,50 Mio.). Die grössten Abweichungen, die zu Minderertrag führen, sind: Anteil Ertrag Verrechnungssteuer (Fr. -1,80 Mio.), Anteil Ertrag direkte Bundessteuer (Fr. -0,81 Mio.), Erträge aus Leistungsvereinbarung für das Schwerverkehrszentrum (Fr. -0,64 Mio.), Anteil an Mineralölsteuerertrag und Strassenverkehrsabgaben (Fr. -0,43 Mio.) sowie Vergütung ASTRA für Massnahmen Nationalstrassen ausserhalb Leistungsvereinbarung beim AfBN (Fr. -0,42 Mio.).

1.7 Investitionsrechnung

in Mio. Fr.	R 2020	B 2020	R 2019	Abw. R20/B20	Abw. in %	Abw. R20/R19	Abw. in %
Nettoinvestitionen	56.28	65.94	31.23	-9.67	-14.7	25.05	80.2

in Mio. Fr.	R 2020	B 2020	R 2019	Abw. R20/B20	Abw. in %	Abw. R20/R19	Abw. in %
Ausgaben	79.62	97.50	58.27	-17.88	-18.3	21.34	36.6
50 Sachanlagen	60.38	75.52	27.47	-15.14	-20.0	32.91	119.8
Investitionen auf							
51 Rechnung Dritter	0.00	0.00	0.19	0.00		-0.19	-100.0
52 Immaterielle Anlagen	0.82	1.20	1.73	-0.38	-31.8	-0.91	-52.6
54 Darlehen	9.85	9.09	16.64	0.75	8.3	-6.79	-40.8
Beteiligungen und							
55 Grundkapitalien	0.00	0.00	1.60	0.00		-1.60	-100.0
Eigene							
56 Investitionsbeiträge	7.43	9.94	8.30	-2.52	-25.3	-0.87	-10.5
Durchlaufende							
57 Investitionsbeiträge	1.14	1.74	2.34	-0.60	-34.3	-1.20	-51.3

in Mio. Fr.	R 2020	B 2020	R 2019	Abw. R20/B20	Abw. in %	Abw. R20/R19	Abw. in %
Einnahmen	23.34	31.56	27.05	-8.22	-26.0	-3.71	-13.7
Übertragung von							
Sachanlagen in das							
60 Finanzvermögen	0.01	0.00	0.00	0.01		0.01	
61 Rückerstattungen	0.00	0.00	0.19	0.00		-0.19	-100.0
Investitionsbeiträge für							
eigene Rechnung	12.12	20.72	7.72	-8.60	-41.5	4.40	56.9
64 Darlehen	10.00	9.10	16.79	0.90	9.9	-6.79	-40.4
Übertragung von							
65 Beteiligungen	0.00	0.00	0.00	0.00		0.00	
Rückzahlung eigener							
66 Investitionsbeiträge	0.07	0.00	0.00	0.07		0.07	
Durchlaufende							
67 Investitionsbeiträge	1.14	1.74	2.34	-0.60	-34.3	-1.20	-51.3

Die Nettoinvestitionen fallen mit 56,28 Mio. Franken um 9,67 Mio. Franken tiefer aus als budgetiert.

Die Ausgaben liegen 17,88 Mio. Franken unter dem Budget. Die wesentlichen Abweichungen bei den Investitionsausgaben ergeben sich aus **Investitionen in Sachanlagen (50)** (Fr. -15,14 Mio.) und **eigene Investitionsbeiträge (56)** (Fr. -2,52 Mio.). Die Minderinvestitionen in Sachanlagen entstanden zur Hauptsache im Bereich Seeschüttung (Fr. -5,29 Mio.), bei der Neuen West-Ost-Verbindung (WOV) (Fr. -3,22 Mio.), beim Um-/Neubau Kantonsspital (Fr. -2,80 Mio.), beim Projekt Erstfeld innerorts (Fr. -1,28 Mio.), im Bereich Nationalstrasse (Fr. -0,80 Mio.) sowie beim baulichen Unterhalt Kantonsstrassen (Fr. -0,48 Mio.). Nennenswerte Mehrausgaben gab es einzig bei baulichen Massnahmen Weg der Schweiz (Fr. +0,12 Mio.), die erstmals über den Fonds Weg der Schweiz liefen. Bei den eigenen Investitionsbeiträgen wurden insbesondere in folgenden Bereichen weniger Beiträge ausbezahlt: Abwasserreinigungsanlagen (Fr. -0,79 Mio.), Naturgefahren (Fr. -0,53 Mio.), Umrüstung von Fussballplätzen auf Kunstrasen (Fr. -0,50 Mio.) sowie im Bereich Landwirtschaft (Fr. -0,45 Mio.). In keinem Bereich wurden mehr Beiträge ausbezahlt als budgetiert.

Die Einnahmen liegen 8,22 Mio. Franken unter dem Budget. Die wesentlichen Abweichungen bei den Investitionseinnahmen ergeben sich aus **Investitionsbeiträge für eigene Rechnung (63)** (Fr. -8,60 Mio.). Die grössten Abweichungen entstanden durch Mindereinnahmen vom Bund im Bereich Seeschüttung (Fr. -4,98 Mio.), bei den Beiträgen aus dem Agglomerationsprogramm für diverse Strassenbauprojekte (WOV, Kantonsstrassen, Radwegnetz und Bahnhof Altdorf) (Fr. -2,39 Mio.) sowie in den Bereichen Nationalstrasse (Fr. -0,80 Mio.), Hochwasserschutz (Fr. -0,38 Mio.) und Naturgefahren (Fr. -0,35 Mio.). Nennenswerte Mehreinnahmen gab es einzig im Bereich Geoinformationen (Fr. +0,07 Mio.).

1.8 Bilanz

in Mio. Fr.	31.12.2020	01.01.2020	Veränderung
1 Aktiven	517.16	471.64	45.52
10 Finanzvermögen	135.85	144.07	-8.22
14 Verwaltungsvermögen	381.31	327.57	53.74
<i>davon Darlehen, Beteiligungen</i>	<i>126.10</i>	<i>117.59</i>	<i>8.51</i>
2 Passiven	517.16	471.64	45.52
20 Fremdkapital	243.20	193.32	49.88
29 Eigenkapital	273.96	278.32	-4.36
<i>davon Spezialfinanzierungen, Fonds</i>	<i>39.75</i>	<i>35.94</i>	<i>3.82</i>
<i>davon Bilanzüberschuss</i>	<i>234.21</i>	<i>242.39</i>	<i>-8.18</i>

Das Rechnungsjahr 2020 ist das neunte Rechnungsjahr, das nach dem neuen Rechnungsmodell HRM2 abgeschlossen wird.

Die Entwicklung der Bilanzpositionen ist in der detaillierten Bilanz der Jahresrechnung und im Anhang zur Jahresrechnung erläutert.

1.9 Geldflussrechnung

in Mio. Fr.	R 2020	B 2020	R 2019	Abweichung
Geldfluss aus operativer Tätigkeit	35.03	-2.87	16.88	37.91
Geldfluss aus Investitionstätigkeit ins Verwaltungsvermögen	-59.57	-68.26	-45.49	8.70
Geldfluss aus Anlagentätigkeit ins Finanzvermögen	0.32	1.01	8.21	-0.69
Geldfluss aus Finanzierungstätigkeit	20.10	52.32	20.66	-32.22
Veränderung des Fonds «Geld»	-4.11	-17.80	0.27	13.70
Liquiditätsnachweis:				
Flüssige Mittel 01.01.	24.23	19.00	23.97	
Flüssige Mittel 31.12.	20.13	1.20	24.23	
Veränderung Flüssige Mittel (Fonds Geld)	-4.11	-17.80	0.27	

Die Geldflussrechnung zeigt die Ursachen für die Veränderungen des Fonds Geld zwischen dem 01.01. und dem 31.12. des Rechnungsjahres auf. Der Fonds Geld beinhaltet die flüssigen Mittel und die kurzfristigen Geldanlagen.

Aus operativer Tätigkeit (Geldwirksame Positionen der Erfolgsrechnung) resultiert ein Nettomittelzufluss von 35,03 Mio. Franken. Der Geldfluss aus Investitionstätigkeit ins Verwaltungsvermögen und aus Anlagentätigkeit ins Finanzvermögen führt zu Nettoabflüssen von 59,24 Mio. Franken. Zusammen mit dem Geldzufluss aus Finanzierungstätigkeiten von 20,10 Mio. Franken resultiert eine Abnahme des Fonds Geld von 4,11 Mio. Franken über die gesamte Rechnungsperiode 2020.

II Jahresrechnung

2 Erfolgsrechnung

2.1 Gestufter Erfolgsausweis in TFr.	Rechnung 2020	Budget 2020	Rechnung 2019
Betrieblicher Aufwand	402'532	413'721	393'585
30 Personalaufwand	104'934	106'601	104'308
31 Sach- und übriger Betriebsaufwand	56'693	61'338	55'108
33 Abschreibungen Verwaltungsvermögen	8'608	9'023	7'815
35 Einlagen in Spezialfinanzierungen und Fonds	6'833	2'097	10'457
36 Transferaufwand	195'582	204'720	185'461
37 Durchlaufende Beiträge	29'882	29'942	30'436
Betrieblicher Ertrag	382'296	388'065	386'410
40 Fiskalertrag	94'543	99'475	97'148
41 Regalien und Konzessionen	40'488	34'538	34'450
42 Entgelte	23'453	25'377	25'492
43 Übrige Erträge	1'203	913	2'809
45 Entnahmen aus Spezialfinanzierungen und Fonds	2'303	8'710	581
46 Transferertrag	190'424	189'109	195'494
47 Durchlaufende Beiträge	29'882	29'942	30'436
Ergebnis aus betrieblicher Tätigkeit	-20'235	-25'656	-7'175
34 Finanzaufwand	737	809	632
44 Finanzertrag	12'795	12'624	14'629
Ergebnis aus Finanzierung	12'059	11'815	13'997
Operatives Ergebnis	-8'177	-13'841	6'821
38 Ausserordentlicher Aufwand	0	0	0
48 Ausserordentlicher Ertrag	0	0	0
Ausserordentliches Ergebnis	0	0	0
Gesamtergebnis Erfolgsrechnung	-8'177	-13'841	6'821

2.2 Erfolgsrechnung, Artengliederung in TFr.	Rechnung 2020	Budget 2020	Rechnung 2019
Ergebnis der Erfolgsrechnung	-8'177	-13'841	6'821
3 Aufwand	423'649	435'098	414'002
30 Personalaufwand	104'934	106'601	104'308
300 Behörden, Kommissionen und Richter	2'520	2'696	2'605
301 Löhne des Verwaltungs- und Betriebspersonals	69'916	69'766	69'003
302 Löhne der Lehrpersonen	11'593	11'617	11'595
304 Zulagen	1'487	1'529	1'528
305 Arbeitgeberbeiträge	17'549	17'859	17'056
306 Arbeitgeberleistungen	745	1'450	1'084
309 Übriger Personalaufwand	1'124	1'685	1'437
31 Sach- und übriger Betriebsaufwand	56'693	61'338	55'108
310 Material- und Warenaufwand	5'259	6'618	5'798
311 Nicht aktivierbare Anlagen	4'366	4'436	3'513
312 Ver- und Entsorgung Liegenschaften VV Wasser, Energie, Heizmaterial	4'842	5'570	5'121
313 Dienstleistungen und Honorare	23'237	24'756	21'843
314 Baulicher und betrieblicher Unterhalt	9'381	8'862	9'056
315 Unterhalt Mobilien und immaterielle Anlagen	5'421	5'891	5'090
316 Mieten, Leasing, Pachten, Benützungskosten	1'124	1'236	1'135
317 Spesenentschädigungen	1'101	1'912	1'342
318 Wertberichtigungen auf Forderungen	1'304	1'500	1'706
319 Übriger Betriebsaufwand	659	557	505
33 Abschreibungen Verwaltungsvermögen	8'608	9'023	7'815
330 Sachanlagen VV	7'485	7'788	6'788
332 Abschreibungen Immaterielle Anlagen	1'123	1'235	1'028
34 Finanzaufwand	737	809	632
340 Zinsaufwand	390	564	379
341 Realisierte Verluste FV	0	0	1
343 Liegenschaftenaufwand Finanzvermögen	211	185	167
344 Wertberichtigungen Anlagen FV	97	0	0
349 Übriger Finanzaufwand	39	60	85
35 Einlagen in Spezialfinanzierungen und Fonds	6'833	2'097	10'457
350 Einlagen in Spezialfinanzierungen und Fonds des Fremdkapitals	318	213	116
351 Einlagen in Spezialfinanzierungen und Fonds des Eigenkapitals	6'514	1'885	10'341

2.2 Erfolgsrechnung, Artengliederung in TFr.	Rechnung 2020	Budget 2020	Rechnung 2019
36 Transferaufwand	195'582	204'720	185'461
360 Ertragsanteile an Dritte	5'705	6'303	4'562
361 Entschädigungen an öffentliche Gemeinwesen	8'165	8'319	8'278
362 Finanz- und Lastenausgleich	12'403	12'169	12'202
363 Beiträge an öffentliche Gemeinwesen und Dritte	166'720	174'486	157'972
366 Abschreibungen Investitionsbeiträge	2'590	3'443	2'447
37 Durchlaufende Beiträge	29'882	29'942	30'436
370 Durchlaufende Beiträge	29'882	29'942	30'436
38 Ausserordentlicher Aufwand	0	0	0
39 Interne Verrechnungen	20'381	20'568	19'784
391 Dienstleistungen	5'190	5'034	5'188
392 Pacht, Mieten, Benützungskosten	628	611	408
394 Kalk. Zinsen und Finanzaufwand	110	94	96
398 Übertragungen	14'451	14'829	14'092
399 Übrige interne Verrechnungen	2	0	0

2.2 Erfolgsrechnung, Artengliederung in TFr.	Rechnung 2020	Budget 2020	Rechnung 2019
4 Ertrag	415'473	421'256	420'824
40 Fiskalertrag	94'543	99'475	97'148
400 Direkte Steuern natürliche Personen	70'676	71'737	70'162
401 Direkte Steuern juristische Personen	5'903	8'499	9'051
402 Übrige Direkte Steuern	7'055	8'375	7'195
403 Besitz- und Aufwandsteuern	10'909	10'864	10'740
41 Regalien und Konzessionen	40'488	34'538	34'450
410 Regalien	772	713	718
411 Schweiz. Nationalbank	11'390	5'700	5'714
412 Konzessionen	26'298	26'170	26'122
413 Ertragsanteile an Lotterien, Sport-Toto, Wetten	2'028	1'955	1'896
42 Entgelte	23'453	25'377	25'492
420 Ersatzabgaben	353	250	177
421 Gebühren für Amtshandlungen	7'561	7'672	7'804
423 Schul- und Kursgelder	662	740	832
424 Benützungsgebühren und Dienstleistungen	3'208	3'524	3'969
425 Erlös aus Verkäufen	1'291	1'188	1'155
426 Rückerstattungen	2'048	1'390	1'680
427 Bussen	7'722	10'079	9'178
429 Übrige Entgelte	609	536	696
43 Übrige Erträge	1'203	913	2'809
430 Übrige betriebliche Erträge	110	112	107
431 Aktivierung Eigenleistungen	561	501	487
439 Übriger Ertrag	532	300	2'215
44 Finanzertrag	12'795	12'624	14'629
440 Zinsertrag	87	160	166
441 Realisierte Gewinne FV	2	296	1'040
442 Beteiligungsertrag FV	79	105	182
443 Liegenschaftenertrag FV	339	270	340
444 Wertberichtigungen Anlagen FV	205	0	1'285
445 Finanzertrag aus Darlehen und Beteiligungen des VV	125	71	69
446 Finanzertrag von öffentlichen Unternehmungen	9'106	8'790	8'664
447 Liegenschaftenertrag VV	2'840	2'911	2'869
448 Erträge von gemieteten Liegenschaften	13	20	13

2.2 Erfolgsrechnung, Artengliederung in TFr.	Rechnung 2020	Budget 2020	Rechnung 2019
45 Entnahmen aus Spezialfinanzierungen und Fonds	2'303	8'710	581
450 Entnahmen aus Spezialfinanzierungen und Fonds des Fremdkapitals	340	456	147
451 Entnahmen aus Spezialfinanzierungen und Fonds des Eigenkapitals	1'963	8'254	435
46 Transferertrag	190'424	189'109	195'494
460 Ertragsanteile von Dritten	25'163	27'729	25'095
461 Entschädigungen von öffentlichen Gemeinwesen	51'788	49'952	51'645
462 Finanz- und Lastenausgleich	68'465	68'398	72'654
463 Beiträge von öffentlichen Gemeinwesen und Dritten	44'963	42'946	45'993
469 Übriger Transferertrag	45	85	107
47 Durchlaufende Beiträge	29'882	29'942	30'436
470 Durchlaufende Beiträge	29'882	29'942	30'436
48 Ausserordentlicher Ertrag	0	0	0
49 Interne Verrechnungen	20'381	20'568	19'784
491 Dienstleistungen	5'190	5'034	5'188
492 Pacht, Mieten, Benützungskosten	628	611	408
494 Kalk. Zinsen und Finanzaufwand	110	94	96
498 Übertragungen	14'451	14'829	14'092
499 Übrige interne Verrechnungen	2	0	0

3 Investitionsrechnung, Artengliederung in TFr.	Rechnung 2020	Budget 2020	Rechnung 2019
Nettoinvestitionen	56'275	65'942	31'228
5 Investitionsausgaben	79'616	97'498	58'273
50 Sachanlagen	60'381	75'519	27'467
500 Grundstücke	90	0	0
501 Strassen und Verkehrswege	20'871	27'185	10'517
502 Wasserbau	8'895	14'360	4'419
504 Hochbauten	28'577	31'550	11'889
506 Mobilien	1'948	2'423	642
51 Investitionen auf Rechnung Dritter	0	0	192
511 Strassen und Verkehrswege	0	0	70
513 Übriger Tiefbau	0	0	122
52 Immaterielle Anlagen	822	1'205	1'732
520 Software	572	955	296
529 Übrige immaterielle Anlagen	249	250	1'436
54 Darlehen	9'846	9'094	16'639
540 Bund	242	299	969
541 Kantone und Konkordate	5'828	5'830	228
542 Gemeinden und Gemeindezweckverbände	112	135	0
545 Private Unternehmungen	3'424	2'500	15'230
546 Private Organisationen ohne Erwerbszweck	100	100	40
547 Private Haushalte	141	230	172
55 Beteiligungen und Grundkapitalien	0	0	1'601
554 Öffentliche Unternehmungen	0	0	1'601
56 Eigene Investitionsbeiträge	7'426	9'945	8'300
561 Kantone und Konkordate	67	32	38
562 Gemeinden und Gemeindezweckverbände	5'703	7'478	6'067
564 Öffentliche Unternehmungen	806	1'035	887
565 Private Unternehmungen	850	1'300	1'075
567 Private Haushalte	0	100	234
57 Durchlaufende Investitionsbeiträge	1'141	1'737	2'342
572 Gemeinden und Gemeindezweckverbände	414	217	712
575 Private Unternehmungen	345	1'000	968
577 Private Haushalte	382	520	661
58 Ausserordentliche Investitionen	0	0	0

3 Investitionsrechnung, Artengliederung in TFr.	Rechnung 2020	Budget 2020	Rechnung 2019
6 Investitionseinnahmen	23'341	31'557	27'046
60 Übertragung von Sachanlagen in das Finanzvermögen	9	0	0
604 Übertragung Hochbauten	0	0	0
606 Übertragung Mobilien	9	0	0
61 Rückerstattungen	0	0	192
611 Strassen und Verkehrswege	0	0	70
613 Tiefbau	0	0	122
62 Übertragung immaterielle Anlagen in das Finanzvermögen	0	0	0
63 Investitionsbeiträge für eigene Rechnung	12'120	20'720	7'723
630 Bund	10'448	19'248	6'536
631 Kantone und Konkordate	28	57	30
632 Gemeinde und Gemeindezweckverbände	628	547	613
634 Öffentliche Unternehmungen	951	700	407
635 Private Unternehmungen	0	100	50
636 Private Organisationen ohne Erwerbszweck	64	68	87
64 Darlehen	10'003	9'100	16'789
640 Bund	3'535	2'621	15'230
641 Kantone und Konkordate	5'828	5'830	228
642 Gemeinde und Gemeindezweckverbände	125	135	160
645 Private Unternehmungen	117	178	809
646 Private Organisationen ohne Erwerbszweck	61	20	53
647 Private Haushalte	337	316	308
65 Übertragung von Beteiligungen	0	0	0
66 Rückzahlung eigener Investitionsbeiträge	67	0	0
665 Private Unternehmungen	67	0	0
67 Durchlaufende Investitionsbeiträge	1'141	1'737	2'342
670 Bund	1'141	1'737	2'342
68 Ausserordentliche Investitionseinnahmen	0	0	0

4 Bilanz in TFr.	31.12.2020	01.01.2020	Veränderung	Referenz im Anhang
1 Aktiven	517'160	471'640	45'520	
10 Finanzvermögen	135'851	144'073	-8'221	
100 Flüssige Mittel und kurzfristige Geldanlagen	20'126	24'234	-4'108	6.3.1
101 Forderungen	68'420	72'618	-4'198	6.3.2
102 Kurzfristige Finanzanlagen	0	0	0	6.3.3
104 Aktive Rechnungsabgrenzungen	13'595	14'638	-1'042	6.3.4
106 Vorräte und angefangene Arbeiten	2'569	1'227	1'342	6.3.5
107 Langfristige Finanzanlagen	8'663	8'695	-31	6.3.6
108 Sachanlagen FV	22'477	22'661	-184	6.3.7
14 Verwaltungsvermögen	381'309	327'568	53'741	6.3.8
140 Sachanlagen VV	216'428	171'227	45'201	
142 Immaterielle Anlagen	2'146	2'570	-424	
144 Darlehen	74'085	65'578	8'507	
145 Beteiligungen, Grundkapitalien	52'013	52'013	0	6.3.10
146 Investitionsbeiträge	36'637	36'180	457	
2 Passiven	517'160	471'640	45'520	
20 Fremdkapital	243'197	193'316	49'881	
200 Laufende Verbindlichkeiten	69'409	55'751	13'658	6.3.11
201 Kurzfristige Finanzverbindlichkeiten	27'586	11'328	16'258	6.3.12
204 Passive Rechnungsabgrenzung	21'386	12'585	8'801	6.3.13
205 Kurzfristige Rückstellungen	8'039	5'064	2'974	6.3.15
206 Langfristige Finanzverbindlichkeiten	98'794	89'580	9'214	6.3.14
208 Langfristige Rückstellungen	14'662	15'665	-1'003	6.3.15
209 Verbindlichkeiten gegenüber Spezialfinanzierungen und Fonds im Fremdkapital	3'320	3'342	-22	6.3.16
29 Eigenkapital	273'964	278'324	-4'361	6.3.17
290 Spezialfinanzierungen im Eigenkapital	17'385	16'801	583	6.3.16
291 Fonds im Eigenkapital	22'367	19'134	3'232	6.3.16
299 Bilanzüberschuss/-fehlbetrag	234'212	242'389	-8'177	

5 Geldflussrechnung in TFr.	+	-	Rechnung 2020	Budget 2020	Rechnung 2019
Operative Tätigkeit					
Ergebnis der Erfolgsrechnung			-8'177	-13'841	6'821
Abschreibungen Verwaltungsvermögen und Investitionsbeiträge					
planmässige, ausserplanmässige, zusätzliche	Aufwand		11'198	12'466	10'262
Wertberichtigungen / Aufwertung Darlehen VV und Beteiligungen VV	Aufwand	Ertrag	0	0	0
Verluste / - Gewinne aus Verkauf FV bzw. Kursverluste / -Gewinne	Verluste	Gewinne	-109	-296	-2'325
Forderungen	Abnahme	Zunahme	4'198	0	-1'377
Vorräte und angefangene Arbeiten	Abnahme	Zunahme	-1'342	0	-289
Aktive Rechnungsabgrenzungen	Abnahme	Zunahme	1'042	0	4'070
Laufende Verpflichtungen (Kontokorrente, Kreditoren)	Zunahme	Abnahme	13'658	0	-6'734
Rückstellungen	Zunahme	Abnahme	1'972	0	-749
Passive Rechnungsabgrenzungen	Zunahme	Abnahme	8'801	0	-2'672
Verpflichtungen für Spezialfinanzierungen, Fonds, Vorfinanzierungen sowie diverse Reservenkonten des EK	Einlagen	Entnahmen	3'794	-1'202	9'875
Geldfluss aus operativer Tätigkeit			35'034	-2'874	16'884
Investitions- und Anlagentätigkeit					
Ausgaben Investitionsrechnung			-79'616	-97'498	-58'273
Einnahmen Investitionsrechnung			23'341	31'557	27'046
NRP/IK-Darlehen Bund (durchlaufend)			-3'293	-2'322	-14'261
Geldfluss aus Investitionstätigkeit ins Verwaltungsvermögen			-59'568	-68'264	-45'489
Finanz- und Sachanlagen FV (kurzfristige)	Abnahme	Zunahme	0	0	8'000
Finanz- und Sachanlagen FV (langfristige)	Abnahme	Zunahme	325	1'011	210
Geldfluss aus Anlagentätigkeit ins Finanzvermögen			325	1'011	8'210
Geldfluss aus Investitions- und Anlagentätigkeit			-59'243	-67'253	-37'279
Finanzierungstätigkeit					
NRP/IK-Darlehen Bund (durchlaufend)	Zunahme	Abnahme	3'293	2'322	14'261
Kurzfristige Finanzverbindlichkeiten	Zunahme	Abnahme	16'258	2'000	10'856
Langfristige Finanzverbindlichkeiten	Zunahme	Abnahme	550	48'000	-4'456
Geldfluss aus Finanzierungstätigkeit			20'101	52'322	20'662
Veränderung des Fonds «Geld»	Zunahme	Abnahme	-4'108	-17'804	266
Liquiditätsnachweis:					
Flüssige Mittel 01.01.			24'234	19'000	23'968
Flüssige Mittel 31.12.			20'126	1'196	24'234
Veränderung Flüssige Mittel (Fonds Geld)			-4'108	-17'804	266

6 Anhang

6.1 Regelwerk der Rechnungslegung

6.1.1 Rechtsgrundlagen

Das Finanzrecht des Kantons Uri stützt sich auf folgende Rechtsgrundlagen:

- Kantonsverfassung (KV; RB 1.1101)
- Verordnung über den Finanzhaushalt des Kantons Uri (FHV; RB 3.2111)
- Weisungen der Finanzdirektion

Regelwerk

Die Rechnungslegung basiert auf den Fachempfehlungen (FE) gemäss Handbuch «Harmonisiertes Rechnungslegungsmodell der Kantone und Gemeinden HRM2», welches im Jahr 2008 von der Konferenz der kantonalen Finanzdirektoren herausgegeben wurde. Seither wurden diverse Fachempfehlungen überarbeitet. Neuerungen und Änderungen gegenüber dem Vorjahr sind in Abschnitt 6.1.2 «Neuerungen/Änderungen in HRM2» dargestellt. Abweichungen von den FE sind in Abschnitt 6.1.3 «Abweichungen von HRM2» aufgeführt. Die FE lassen verschiedene Wahlrechte zu. Die konkrete Umsetzung in der Rechnung des Kanton Uri wird im Abschnitt 6.2 «Rechnungslegungs-, Bilanzierungs- und Bewertungsgrundsätze» erläutert.

6.1.2 Neuerungen/Änderungen in HRM2

Die Fachempfehlungen der Konferenz der kantonalen Finanzdirektoren werden regelmässig überarbeitet und angepasst. Änderungen, die gemäss den Fachempfehlungen in der vorliegenden Rechnungslegung vorgenommen wurden, sind im Folgenden kurz dargestellt.

Für die Jahresrechnung 2020 wurden keine Änderungen vorgenommen. Die Änderungen im Kontorahmen sind formeller/redaktioneller Art; in den Kontonummern gab es keine Änderungen.

6.1.3 Abweichungen von HRM2

Mit Verweis auf Artikel 60 Absatz 2 FHV wird in folgenden Bereichen von den Fachempfehlungen zu HRM2 abgewichen:

- Für die systematische Neubewertung von Sachanlagen (insbesondere Grundstücke, Gebäude) im Finanzvermögen ist ein Intervall von 10 Jahren erlaubt (Art. 63 Abs. 2 FHV). HRM2 gibt ein Intervall von 3 bis 5 Jahren vor.
- Bereits bebaute Grundstücke wurden bei der Übernahme auf HRM2 nicht in die Komponenten Grundstücke (nicht abzuschreiben) und Gebäude (abzuschreiben) aufgeteilt. Die bebauten Grundstücke werden folglich zusammen mit dem Gebäude über die Restnutzungsdauer abgeschrieben.
- Die Wasserzinsen aus der Unteralpreusskonzession (KW Ritom) werden aufgrund der tatsächlich genutzten Wassermenge abgerechnet. Weil die Zahlen der effektiv genutzten Wassermenge zum Zeitpunkt der Erstellung der Kantonsrechnung noch nicht bekannt sind und eine verlässliche Schätzung Ende Jahr nicht möglich ist, können die Einnahmen aus diesen Wasserzinsen nicht periodengerecht abgegrenzt werden.
- Erträge aus der Gewinnverwendung von Beteiligungen (Dividenden etc.) werden im Jahr der Vereinnahmung erfolgswirksam verbucht, auch wenn die Gewinnausschüttung aufgrund einer gesetzlichen Grundlage oder einer vertraglichen Vereinbarung grundsätzlich schon vor dem Jahresabschluss bzw. vor der Genehmigung der Jahresrechnung des ausschüttenden Unternehmens festgelegt ist.
- Die Steuerverbuchung erfolgt grundsätzlich nach dem Soll-Prinzip. Das heisst, dass die Steuererträge im Zeitpunkt der Rechnungsstellung verbucht werden. Es werden - in Abweichung zum Steuerabgrenzungsprinzip - keine Schätzungen zur Differenz der geschuldeten Steuern berücksichtigt. Auch der Bundesanteil an den Quellensteuererträgen des laufenden Jahres wird – in Abweichung zum Steuerabgrenzungsprinzip – erst Mitte des Folgejahres ermittelt, mit dem Bund abgerechnet und in der Kantonsrechnung verbucht. Die Grundstückgewinnsteuern sowie die Erbschafts- und Schenkungssteuern werden nach dem Kassa-Prinzip verbucht. Das bedeutet, dass offene Rechnungen Ende Jahr abgegrenzt werden, weil die Gemeinden an den bezahlten Steuererträgen anteilmässig beteiligt sind.
- Bei Spezialfinanzierungen und Fonds im Eigenkapital wird das Ergebnis direkt über das Eigenkapital gebucht. Das Ergebnis des allgemeinen Haushalts ergibt sich dabei aus dem Gesamtergebnis abzüglich Bezüge bzw. zuzüglich Einlagen aus Spezialfinanzierungen und Fonds im Eigenkapital. HRM2 sieht vor, dass das Ergebnis der Spezialfinanzierungen und der Fonds im Eigenkapital im Gesamterfolg enthalten ist und dass unterschiedliche Abschlusskonten für das Ergebnis der Spezialfinanzierungen und Fonds im Eigenkapital sowie für das Ergebnis des allgemeinen Haushalts verwendet werden. Das Ergebnis des allgemeinen Haushalts ist unter Ziffer 6.2.3 ausgewiesen.

- Nicht geldwerte Beiträge: Beiträge in Form von Naturalleistungen, sind Beiträge eines öffentlichen Gemeinwesens an oder von Dritten, die nicht in Form von Geld ausgerichtet werden. Beispiele dafür sind der Verkauf oder das Zurverfügungstellen (kostenlos oder zu einem Vorzugspreis) von Räumen, Grundstücken, Material, Einrichtungen, Dienstleistungen und Personal und die Gewährung von zinslosen oder zinsbegünstigten Darlehen. Nach HRM2 ist der nicht geldwerte Beitrag zu verbuchen, sofern der Betrag verlässlich bestimmbar und wesentlich ist. Sofern solche nicht geldwerten Beiträge die Erfolgsrechnung betreffen, sind sie erfolgsneutral; wenn sie die Investitionsrechnung betreffen und es sich um Subventionen handelt, sind sie ebenfalls bezüglich Nettoinvestitionen und Abschreibungen neutral; wenn es sich um eine Schenkung handelt, hat sie Auswirkungen auf die Nettoinvestitionen und die Abschreibungen. Nach der bisherigen Praxis werden nicht geldwerte Leistungen in der Rechnung erfasst, sofern dies im dazugehörigen Beschluss vorgesehen ist.
- Aktivierung von Eigenleistungen: Eigenleistungen sind von Verwaltungseinheiten eines öffentlichen Gemeinwesens selbst erbrachte Leistungen zur Schaffung oder Erstellung von Sach- und immateriellen Anlagen. Sie sind zu aktivieren, wenn die Anforderungen zur Aktivierung der jeweiligen Sach- und immateriellen Anlage erfüllt sind. Nach der bisherigen Praxis wird die Aktivierung von Eigenleistungen vorgenommen, wenn dies im Kreditbeschluss eines entsprechenden Vorhabens vorgesehen ist.
- Prämienverbilligungsfonds: Gemäss Regierungsratsbeschluss Nr. 2019-788 vom 10. Dezember 2019 wurden die nicht ausgeschöpften Zahlungen für Prämienverbilligungen im Jahr 2019 und 2020 in den Fonds «Prämienverbilligungsfonds» übertragen. Die Belastung erfolgte direkt im Konto «Prämienverbilligung in der Krankenversicherung» (2415.3637.01) und die Gutschrift im Prämienverbilligungsfonds im Konto «Einlage in Fonds, Verwendung für Prämienverbilligung» (2465.4631.01). Dies ist auch eine Abweichung zur Praxis in der Kantonsrechnung, da solche Verrechnungen ansonsten über die Kontogruppe «interne Verrechnungen» (39/49) abgewickelt werden.
- Abgrenzung Schulgeldrechnungen: Schulgeldrechnungen für Schülerinnen und Schüler in Sonderschulen und Heimen, für Lernende an auswärtigen Berufsfachschulen und Berufsbildungszentren und für Studierende an höheren Schulen werden teilweise nicht abgegrenzt, obwohl sie jährlich in der Summe um mehr als Fr. 20'000 schwanken können. Beiträge an die Ausbildungskosten im Bereich der Sekundarstufe II (Berufliche Grundbildung) und der Tertiärstufe (höhere Schulen) werden aufgrund der Schülerzahlen mit Stichtag 15. November festgelegt. Die Rechnungsstellung der verschiedenen Ausbildungsstätten ist aber sehr unterschiedlich und eine korrekte Abgrenzung aller Rechnungen praktisch kaum möglich.

6.1.4 NRP Umsetzungsprogramm San Gottardo

Für NRP-Projekte San Gottardo liefen bis 2017 Beiträge vom Kanton Uri, vom Bund und auch von den anderen Gotthardkantonen Graubünden, Tessin und Wallis über die Rechnung des Kantons Uri. Für die Beiträge der anderen Kantone und für die dadurch ausgelösten Bundesbeiträge sowie NRP-Darlehen (Bundesdarlehen) dienen die Konti von Uri lediglich als Durchlaufkonti. Seit Rechnung 2018 wird das NRP Umsetzungsprogramm San Gottardo (PSG) nicht mehr über die Kantonsrechnung sondern in einer separaten Rechnung geführt. Diese separate Rechnung ist im Anhang Ziffer 6.5.3 abgebildet.

Die NRP-Darlehen sind in der separaten Rechnung PSG enthalten; in der Kantonsrechnung wird eine entsprechende Forderung gegenüber PSG geführt.

Die Mittel für diese NRP-Darlehen erhält der Kanton Uri vom Bund; sie sind als Bundesdarlehen im Fremdkapital bilanziert. Das Ausfallrisiko für die NRP-Darlehen tragen zur Hälfte der Bund und zur Hälfte die beteiligten Kantone Graubünden, Tessin, Wallis und Uri. Es wird nicht als Eventualverbindlichkeit ausgewiesen. Allfällige beim Jahresabschluss identifizierte Ausfallrisiken zulasten des Kantons Uri werden mit einer Wertberichtigung berücksichtigt.

In der Erfolgsrechnung werden in der Kostenstelle 2712 «NRP-Umsetzung, Programm San Gottardo» nur noch die für den Kanton Uri erfolgsrelevanten Positionen gezeigt. In der Investitionsrechnung sind in der Kostenstelle 5712 «NRP-Umsetzung, Programm San Gottardo» die Veränderungen der Darlehen bzw. der Forderungen gegenüber PSG im Verwaltungsvermögen verbucht. Alle übrigen Bewegungen der Erfolgsrechnung werden in der separaten Rechnung der PSG geführt. Diese Auslagerung in PSG hat keinen Einfluss auf das Ergebnis der Erfolgsrechnung und die Nettoinvestitionen in der Kantonsrechnung.

6.2 Rechnungslegungs-, Bilanzierungs- und Bewertungsgrundsätze

6.2.1 Grundsätze der Rechnungslegung

Die Rechnungslegung richtet sich nach den Grundsätzen der Bruttodarstellung, der Periodenabgrenzung, der Fortführung, der Wesentlichkeit, der Verständlichkeit, der Zuverlässigkeit, der Vergleichbarkeit und der Stetigkeit. Die Rechnungslegungsgrundsätze sind im Art. 61 der FHV beschrieben.

6.2.2 Bilanzierungs- und Bewertungsgrundsätze

Flüssige Mittel und kurzfristige Geldanlagen

Die flüssigen Mittel beinhalten Kassabestände, Post- und Bankguthaben sowie Geldmarktanlagen mit Laufzeiten von maximal drei Monaten.

Forderungen

Der ausgewiesene Wert entspricht den fakturierten Beträgen abzüglich pauschale Wertberichtigungen für überfällige Forderungen.

Aufgelaufene Betriebskosten und Verzugszinsen werden nach dem Kassa-Prinzip verbucht. Das bedeutet, solange die Grundforderung ausstehend ist, werden sie nicht aktiviert; sie werden erst verbucht, wenn die Zahlung erfolgt ist.

Vorräte und angefangene Arbeiten

Die Vorräte werden zu Anschaffungskosten bewertet. Bei Bedarf werden Wertberichtigungen vorgenommen. Angefangene Arbeiten werden zu Herstellkosten bilanziert.

Aktive und passive Rechnungsabgrenzung

Aufwände und Erträge werden in derjenigen Periode erfasst, in der sie verursacht werden. Ist der abzugrenzende Betrag eines einzelnen Geschäftsvorfalles weniger als Fr. 20'000, kann auf eine Periodenabgrenzung verzichtet werden. Bei kontinuierlich anfallenden Leistungen kann auf eine Abgrenzung verzichtet werden, wenn die Differenz des ganzjährigen Leistungsbezugs gegenüber dem ganzjährigen Leistungsbezug im Vorjahr bzw. gegenüber dem erwarteten ganzjährigen Leistungsbezug im Folgejahr weniger als Fr. 20'000 beträgt und sichergestellt ist, dass überjährig betrachtet der Leistungsbezug eines ganzen Jahres pro Rechnungsperiode verbucht ist.

Finanzanlagen

Börsenkotierte Aktien und Anteilscheine werden zum Stichtagskurs bewertet. Für ausserbörslich gehandelte Wertpapiere wird - soweit verfügbar - auf die Steuermärkte der Eidg. Steuerverwaltung abgestützt. Verzinsliche Anlagen werden zum Nominalwert abzüglich allfälliger Wertberichtigungen bewertet. Ist kein Kurs verfügbar, wird zu Anschaffungswerten bewertet.

Sachanlagen im Finanzvermögen

Mit der Einführung von HRM2 wurden die Grundstücke und Gebäude im Finanzvermögen auf den 01.01.2012 neu zum Verkehrswert bewertet. Die Bewertung wurde durch die Abteilung Grundstückschätzungen vom Amt für Steuern des Kantons Uri durchgeführt. Eine periodische Neubewertung hat mindestens alle 10 Jahre zu erfolgen (vgl. Art. 63 Absatz 2 FHV). Per 31.12.2020 wurde keine Neubewertung vorgenommen.

Die Grundstücke der «Werkmatt» sind zum Buchwert bilanziert. Die Parzellen werden erschlossen und sollen verkauft werden. Getätigte Ausgaben für die Erschliessung wurden aktiviert. Bei bereits verkauften Parzellen werden für die Erfolgsermittlung neben den effektiven auch die noch pendenten erwarteten anteiligen Erschliessungskosten berücksichtigt.

Sachanlagen im Verwaltungsvermögen

Die Sachanlagen werden zu Anschaffungs- bzw. Herstellkosten bilanziert. Es werden die Nettoinvestitionen (Investition Anlagegut abzüglich Investitionsbeitrag) aktiviert. Die Anlagen des Verwaltungsvermögens, die durch Nutzung einem Wertverzehr unterliegen, werden ordentlich je Anlagekategorie nach der angenommenen Nutzungsdauer linear abgeschrieben. Anschaffungen unter der Aktivierungsgrenze von Fr. 100'000 werden im Jahr der Anschaffung der Erfolgsrechnung belastet. In gewissen Bereichen (z.B. Landwirtschaft, Strassen, Darlehen) gilt diese Grenze nicht für das Einzelprojekt bzw. Einzelobjekt. So kann es sein, dass auch Ausgaben von weniger als Fr. 100'000 über die Investitionsrechnung verbucht und folglich als Anlagevermögen aktiviert werden. Für Darlehen, Beteiligungen und Grundstücke gibt es keine Aktivierungsgrenze. Sie werden ab Fr. 1 aktiviert.

Folgende Nutzungsdauern werden angewendet:

Anlagekategorien	Nutzungsdauer (ND) in Jahren	Abschreibungssatz in % vom AW¹⁾
Sachanlagen		
Grundstücke unüberbaut	keine Abschreibung	
Strassen / Verkehrswege	40	2.5
Wasserbau	30	3.3
Übrige Tiefbauten	20 - 40	2.5 bis 5.0
Hochbauten	25 - 40	2.5 bis 4.0
Waldungen	keine Abschreibung	
Mobilien	4 bis 10	10.0 bis 25.0
Anlagen im Bau	keine Abschreibung	
Immaterielle Anlagen	4	25.0
Investitionsbeiträge		
ohne Rückforderungsrecht	1	100.0
mit Rückforderungsrecht	nach ND des finanzierten Anlagegutes	

1) AW = Anschaffungswert

Anlagen, die im Jahr der Ausgabe bereits in die Nutzung übergehen, werden ab Beginn der Nutzung abgeschrieben. Zur Vereinfachung wird grundsätzlich ab dem ersten Jahr eine volle Jahresabschreibung vorgenommen.

Investitionen in Anlagen, deren Ausgaben sich über mehrere Perioden erstrecken und erst später in die Nutzung übergehen, werden bis zur Inbetriebnahme über die Anlagekategorie «Anlagen im Bau» geführt. Sie werden erst mit Beginn der Nutzung in die entsprechende Anlagekategorie umgebucht und abgeschrieben. Hochbauten werden ab einer Investitionssumme von 1 Mio. Franken als Anlagen im Bau geführt.

Für die Anlagekategorien Strassen/Verkehrswege, Wasserbau, übrige Tiefbauten und Investitionsbeiträge kann das Vorgehen über Anlagen im Bau entfallen. Auf diesen Anlagen wird im ersten Jahr eine halbe Jahresabschreibung vorgenommen.

Mit der Einführung der Anlagebuchhaltung per 01.01.2012 wurden rückwirkend alle Investitionen bis ins Jahr 1984 aufgelistet und in einer Schattenrechnung nach den neuen Abschreibungssätzen von HRM2 abgeschrieben. Mit dieser Schattenrechnung konnten einerseits die Restnutzungsdauern der bestehenden Anlagen hergeleitet werden. Andererseits kann aufgezeigt werden, welche Abschreibungen resultieren würden, wenn sich in der Vergangenheit die Abschreibungen nach den vorstehenden Nutzungsdauern gerichtet hätten und ausserdem keine zusätzlichen Abschreibungen getätigt worden wären. Der Vergleich der finanzbuchhalterischen Buchwerte mit den so ermittelten betriebswirtschaftlichen Werten geht aus den Aufstellungen im Anlagespiegel (vgl. Ziffer 6.3.9) hervor.

Darlehen

Darlehen werden im Verwaltungsvermögen bilanziert, wenn sie zur Erfüllung öffentlicher Aufgaben gewährt werden. Sie werden zu Nominalwerten bewertet. Bei Bedarf werden Wertberichtigungen gebildet.

Beteiligungen, Grundkapitalien

Die Beteiligungen werden zu Anschaffungswerten abzüglich allfälliger Wertberichtigungen bilanziert.

Investitionsbeiträge

Investitionsbeiträge ohne Rückforderungsrecht werden im Jahr der Gewährung vollständig abgeschrieben. Für Investitionsbeiträge mit Rückforderungsrecht richtet sich die Abschreibung nach der damit finanzierten Anlage. Die faktische Unmöglichkeit, ein Anlagegut für andere Zwecke einzusetzen als ursprünglich geplant war, führt dazu, dass die Investitionsbeiträge ebenfalls wie Investitionsbeiträge mit Rückforderungsrecht behandelt werden (z.B. Beiträge im Bereich Forst, Naturgefahren oder Beiträge MGB). Investitionsbeiträge an Abwasserreinigungsanlagen werden im Jahr der Gewährung vollständig abgeschrieben. Es handelt sich um Beiträge nach altem Recht. Die entsprechenden Anlagen sind an die Abwasser Uri übergegangen.

Laufende Verbindlichkeiten

Es handelt sich um Verpflichtungen aus Lieferungen und Leistungen oder anderen betrieblichen Aktivitäten, die innerhalb eines Jahres fällig sind oder fällig werden können. Sie werden zum Nominalwert ausgewiesen.

Finanzverbindlichkeiten (kurzfristig/langfristig)

Es handelt sich um Verbindlichkeiten aus Finanzierungsgeschäften. (Rest-)Laufzeiten bis zu einem 1 Jahr gelten als kurzfristig. Längere Laufzeiten gelten als langfristig. Der im Folgejahr fällige Anteil von langfristigen Verbindlichkeiten wird zum Bilanzstichtag unter den kurzfristigen Verbindlichkeiten ausgewiesen. Der Ausweis erfolgt zum Nominalwert.

Rückstellungen (kurzfristig/langfristig)

Eine Rückstellung ist eine auf einem Ereignis in der Vergangenheit (vor dem Bilanzstichtag) begründete, wahrscheinliche, vereinbarte oder faktische Verpflichtung, deren Höhe und/oder deren Fälligkeit ungewiss, aber schätzbar ist. Sie dürfen nur für den Zweck verwendet werden, für den sie gebildet wurden. Der Rückstellungsspiegel (vgl. Ziffer 6.3.15) gibt Auskunft über die Bildung, Auflösung und Verwendung der Rückstellungen.

Für allfällige Forderungen, die aus laufenden Verfahren entstehen könnten, werden keine Rückstellungen gebildet. Es lässt sich kein verlässlicher Wert abschätzen, weil einerseits dazu keine verlässlichen Informationen verfügbar sind und solche Forderungen an sich sowie deren Höhe sehr unsicher sind und sie andererseits ganz oder teilweise durch Versicherungen gedeckt sein können. Zudem entspricht es der gängigen Praxis der umliegenden Kantone, dafür keine Rückstellung zu bilden.

Verbindlichkeiten gegenüber Spezialfinanzierungen und Fonds im Fremdkapital**Verpflichtungen gegenüber Spezialfinanzierungen und Fonds im Eigenkapital**

Gestützt auf Art. 62 Absatz 6 FHV werden Spezialfinanzierungen und Fonds dem Eigenkapital zugeordnet, wenn für sie die Rechtsgrundlagen vom Kanton erlassen werden oder die Rechtsgrundlage zwar auf übergeordnetem Recht basiert, dieses aber dem Kanton einen erheblichen Gestaltungsspielraum offen lässt. Sind diese Bedingungen nicht erfüllt, erfolgt der Ausweis im Fremdkapital.

6.2.3 Ergebnis aus Spezialfinanzierungen und Fonds im Eigenkapital

Aufwand und Ertrag der Spezialfinanzierungen und Fonds werden in der Erfolgsrechnung verbucht. Am Jahresende wird das Ergebnis durch Einlagen bzw. Entnahmen erfolgsmässig neutralisiert. Das Haushaltsergebnis lässt sich wie folgt herleiten (Zahlen in Mio. Franken):

	R 2020	R 2019	R 2018
Gesamtergebnis (Ertragsüberschuss):	-8.2	6.8	7.0
./.. Bezüge aus Spezialfinanz. und Fonds im EK	-2.0	-0.4	-1.4
+ Einlagen in Spezialfinanz. und Fonds im EK	<u>6.5</u>	<u>10.3</u>	<u>3.2</u>
Haushaltsergebnis (Ertragsüberschuss):	-3.6	16.7	8.8

Werden Investitionen zu Lasten eines Fonds oder einer Spezialfinanzierung getätigt, werden diese wie alle anderen Investitionen über die Investitionsrechnung verbucht und am Jahresende in der Bilanz aktiviert. Unterliegen die Investitionen einem Wertverzehr, werden sie über die Nutzungsdauer abgeschrieben. Die Übersicht über die Spezialfinanzierungen, Fonds und Vorfinanzierungen in Ziffer 6.3.16 zeigt, welcher Anteil des Fonds unter Berücksichtigung der im Verwaltungsvermögen bilanzierten Positionen (Sachwerte, Darlehen) tatsächlich verfügbar ist.

6.2.4 Bilanzüberschuss/-fehlbetrag

Der Bilanzüberschuss zeigt die kumulierten Ergebnisse der Vorjahre und des laufenden Jahres.

Der Bilanzüberschuss ist eine Saldoposition der Bilanz. Die zusätzlichen Abschreibungen auf den Positionen des Verwaltungsvermögens unter dem Rechnungslegungsregime von HRM1 (bis 31.12.2011) haben den Buchwert des Verwaltungsvermögens reduziert und führten durch den tieferen Ergebnisausweis in der Erfolgsrechnung gleichzeitig zu einem tieferen Ausweis des Bilanzüberschusses. Das ausgewiesene Eigenkapital ist in diesem Sinne durch die finanzpolitischen Buchungen der Vergangenheit beeinflusst und für die Beurteilung der Verschuldungssituation des Kantons ungeeignet.

Die Entwicklung der verschiedenen Komponenten des Eigenkapitals im laufenden Jahr sind im Eigenkapitalnachweis (Ziffer 6.3.17) dargestellt.

6.3 Erläuterungen zur Bilanz

6.3.1 Flüssige Mittel und kurzfristige Geldanlagen

	31.12.2020	01.01.2020	Veränderung
in TFr.			
Flüssige Mittel und kurzfristige Geldanlagen	20'126	24'234	-4'108
Kasse	94	84	10
Post	13'157	12'356	801
Bank	6'875	11'794	-4'919

6.3.2 Forderungen

in TFr.

	31.12.2020	01.01.2020	Veränderung
Forderungen	68'420	72'618	-4'198
Forderungen aus Lieferungen und Leistungen gegenüber Dritten	7'752	10'250	-2'498
Kontokorrente mit Dritten	36'620	37'850	-1'229
Steuerforderungen	19'043	20'478	-1'435
Anzahlungen an Dritte	9	0	9
Transferforderungen	0	0	0
Interne Kontokorrente	-10	-7	-3
Vorschüsse für vorläufige Verwaltungsaufgaben	282	69	213
Übrige Forderungen	4'724	3'979	746

6.3.3 Kurzfristige Finanzanlagen

in TFr.

	31.12.2020	01.01.2020	Veränderung
Kurzfristige Finanzanlagen	0	0	0
Festgelder	0	0	0

6.3.4 Aktive Rechnungsabgrenzungen	31.12.2020	01.01.2020	Veränderung
in TFr.			
Aktive Rechnungsabgrenzungen	13'595	14'638	-1'042
Personalaufwand	5	7	-2
Sach- und übriger Betriebsaufwand	140	277	-137
Steuern	623	760	-137
Transfers der Erfolgsrechnung	8'700	9'767	-1'067
Finanzaufwand / Finanzertrag	741	737	4
Übriger betrieblicher Ertrag	380	507	-127
Aktive Rechnungsabgrenzungen Investitionsrechnung	3'005	2'574	431
Übrige aktive Rechnungsabgrenzungen	0	7	-7

6.3.5 Vorräte und angefangene Arbeiten	31.12.2020	01.01.2020	Veränderung
in TFr.			
Vorräte und angefangene Arbeiten	2'569	1'227	1'342
Handelswaren	78	78	0
Roh- und Hilfsmaterial	719	616	103
Angefangene Arbeiten	1'772	533	1'239

6.3.6 Langfristige Finanzanlagen Finanzvermögen	01.01.2020	Zugang	Abgang	Wertan-	31.12.2020
in TFr.				passungen	
Aktien und Anteilscheine	8'695	0	0	-31	8'663
Namenaktien Centralschweizerische Kraftwerke AG	7'676				7'676
Namenaktien Gotthard Raststätte A2 Uri AG	801			-80	721
Inhaberaktien Dätwyler Holding AG	173			65	238
Namenaktien MCH Group AG	31			-17	14
Namenaktien Schweizer Zucker AG	3			0	3
Anteilscheine Baugenossenschaft Dammablick	11			0	11
6.3.7 Sachanlagen Finanzvermögen	01.01.2020	Zugang	Abgang	Wertan-	31.12.2020
in TFr.				passungen	
Grundstücke	19'232	18	0	106	19'356
Werkmatt, Altdorf; diverse Parz. (*.1201)	15'241	18		-2	15'256
Schützenrütli, Attinghausen; Parz. 25.1203	52				52
Ripshausen, Erstfeld; Parz. 1572.1206	17				17
Spannegg, Erstfeld; Parz. 1203.1206	96				96
Spannegg, Erstfeld; Parz. 1204.1206	364				364
Breiti, Göschenen; Parz. 73.1208	150			108	258
Bielen, Gurtnellen; Parz. 145.1209	132				132
Oberboden, Hospental; Parz. 561.1210	2				2
Bärenmatt, Schattdorf; Parz. 1297.1213	2'507				2'507
Dimmerschachen, Schattdorf; Parz. 72.1213	102				102
Dimmerschachen, Schattdorf; Parz. 1137.1213	311				311
Palangenschachen, Seedorf; Parz. 392.1214	31				31
Urigen, Unterschächen; Parz. 198.1219	1				1
Lehn, Wassen; Parz. 4.1220	1				1
Wättingen, Wassen; Parz. 875.1220	7				7
Standel, Wassen; Parz. 250.1220	218				218
Gebäude	3'430	0	-339	31	3'122
Coop-Haus, Bahnhofstr. 13, Altdorf; Parz. 518.1201 (Anteil Wohnungen)	986		-339	31	678
Haus Aschwanden, Bahnhofstr. 43, Altdorf; Parz. 173.1201 (Anteil Wohnungen)	410				410
Brickerhaus mit Brickermatte, Bürglen; Parz. 75.1205 (Anteil FV)	899				899
Haus Schärer, Erstfeld; Parz 557.1206	617				617
5-Familienwohnhaus, Unterdorf, Amsteg; Parz. 92.1216	519				519

6.3.9 Vergleich betriebswirtschaftliche Werte Verwaltungsvermögen

in TFr.

	Anschaffungswerte					Kumulierte Abschreibungen					Buchwert	Buchwert
	01.01.2020	Zugang	Abgang	übriges	31.12.2020	01.01.2020	Abschr.	Abgang	übriges	31.12.2020	01.01.2020	31.12.2020
Verwaltungsvermögen Fibu ¹	393'612	67'025	-2'086	-4'962	453'589	-66'044	-11'198	0	4'962	-72'280	327'568	381'309
Verwaltungsvermögen BEBU ²	992'880	71'413	-2'086	-18'213	1'043'995	-538'783	-29'329	0	18'213	-549'899	454'097	494'096
Abweichung Fibu / BEBU	599'268	4'388	0	-13'251	590'406	-472'739	-18'131	0	13'251	-477'619	126'529	112'787

¹ Fibu = Finanzbuchhaltung

² BEBU = Betriebsbuchhaltung

6.3.10 Beteiligungsspiegel (Teil 1)

Name Sitz	Rechtsform	Tätigkeit/ öffentliche Aufgabe	Quote Kanton	wesentlich Beteiligte ¹⁾	spezifische Risiken für UR	eigene Beteiligungen ¹⁾
A) massgebliche Beteiligungen						
Urner Kantonalbank, Altdorf (UKB)	selbständige öffentlich-rechtliche Anstalt (RB 70.1311)	Die Urner Kantonalbank dient der gesamtwirtschaftlichen Entwicklung des Kantons Uri, indem sie als Universalbank die banküblichen Geschäfte nach anerkannten Bankgrundsätzen tätigt und dadurch für den Kanton eine stets verlässliche Einnahmequelle bildet	100%	Kanton Uri (100%)	Staatsgarantie: Der Kanton Uri haftet für alle Verbindlichkeiten der Bank, soweit deren eigene Mittel nicht ausreichen.	Diverse; jedoch keine Mehrheitsbeteiligungen
Kantonsspital Uri, Altdorf (KSU)	selbständige öffentlich-rechtliche Anstalt (RB 20.3221)	Stationäre erweiterte medizinische Grundversorgung, sowie ständige Notfallversorgung der Urner Bevölkerung	100%	Kanton Uri (100%)	Finanzierung und Tragbarkeit anstehender Spitalum- und Neubau	keine
Pensionskasse Uri, Altdorf (PKU)	selbständige öffentlich-rechtliche Anstalt (RB 2.4221)	Berufliche Vorsorge im Sinne des BVG	n/a	Angeschlossene Arbeitgeber: Kanton Uri, KSU, Urner Gemeinden, Alters- und Pflegeheime, Korporationsbürgergemeinden, private AG's	Sanierungspflicht als Arbeitgeber zusammen mit aktiven Versicherten im Falle von Unterdeckung	keine
Sozialversicherungs- stelle Uri, Altdorf (SVSt)	selbständige öffentlich-rechtliche Anstalt (RB 20.2411)	SVSt fasst als «Dachanstalt» die Ausgleichskasse, die IV-Stelle und die Familienausgleichskasse Uri in einer Verwaltungseinheit zusammen	100%	Kanton Uri (100%)	Haftung nach Art. 78 Abs. 1 ATSG (SR 830.1), und Art. 70 Abs. 1 AHVG (SR 831.10)	keine
B) weitere Beteiligungen						
Elektrizitätswerk Altdorf, Altdorf (EWA)	gemischtwirtschaftliche AG	Versorgungssicherheit sowie Grundversorgung mit elektrischer Energie gemäss Stromversorgungsgesetz (SR 734.7) und Art. 9 Insenthaler Konzession	29%	CKW (62%), Kanton Uri (29%), Korporation Uri (6%), Gemeinden und Private	keine	ComDataNet AG (100%) KW Schächental AG (56%) KW Seedorf AG (20%) KW Bristen AG (60%) KW Gurtellen AG (70%) KW Schächen AG (51%) KW Palanggenbach AG (15%) KW Erstfeldertal AG (38%)
Kraftwerk Amsteg AG, Silenen (KWA)	gemischtwirtschaftliche AG	Deckung des Energiebedarfs im Kanton Uri, ... soweit die Energie nicht zu Bahnzwecken benötigt wird. (Art. 5f Ziff. 4 in Verbindung mit Art. 5d Reusskonzession)	9%	SBB (90%), Kanton Uri (9%), UKB (1%)	Haftung für Verbindlichkeiten im Verhältnis Beteiligung (9%)	keine
Kraftwerk Göschenen AG, Göschenen (KWG)	gemischtwirtschaftliche AG	Deckung des Energiebedarfs im Kanton Uri, soweit er nicht durch die Ortswerke Ursern, Göschenen und Erstfeld und von evtl. später entstehenden Werken gedeckt werden kann. (Art. 14 Göscheneralp-	9%	CKW (50%), SBB (40%), Kanton Uri (9%), UKB (1%)	keine	keine
Kraftwerk Wassen AG, Wassen (KWW)	gemischtwirtschaftliche AG	Deckung des Energiebedarfs im Kanton Uri, ... soweit die Energie nicht zu Bahnzwecken benötigt wird. (Art. 5d Reusskonzession)	10%	SBB (90%), Kanton Uri (10%)	keine	keine

6.3.10 Beteiligungsspiegel (Teil 1)

Name Sitz	Rechtsform	Tätigkeit/ öffentliche Aufgabe	Quote Kanton	wesentlich Beteiligte ¹⁾	spezifische Risiken für UR	eigene Beteiligungen ¹⁾
Kraftwerk Bristen AG, Silenen (KWB)	gemischtwirtschaftliche AG	Deckung des Energiebedarfs im Kanton Uri, soweit dieser nicht durch bereits bestehende Werke oder Verpflichtungen gedeckt ist. (Art. 5 Chärstelenbach-Konzession)	15%	EWA (60%), Korporation Uri (15%), Kanton Uri (15%), Gemeinde Silenen (10%)	Recht und Pflicht nach Ablauf der KEV bzw. EVS ² 10% der Beteiligungsenergie zu Gestehungskosten zu übernehmen.	keine
Kraftwerk Schächen AG, Bürglen (KWS)	gemischtwirtschaftliche AG	Decken des Energiebedarfs im Kanton Uri, soweit dieser nicht durch bereits bestehende Werke oder Verpflichtungen gedeckt ist. (Art. 5 Schächenbach-Konzession, Unterlauf)	34%	EWA (51%), Kanton Uri (34%), Korporation Uri (15%)	Recht und Pflicht nach Ablauf der KEV bzw. EVS ² 34% der Beteiligungsenergie zu Gestehungskosten zu übernehmen.	keine
Kraftwerk Erstfeldertal AG, Erstfeld (KWE)	gemischtwirtschaftliche AG	Decken des Energiebedarfs im Kanton Uri, soweit dieser nicht durch bereits bestehende Werke oder Verpflichtungen gedeckt ist. (Art. 5 Albach-Konzession)	16%	EWA (38%), Gemeindewerke Erstfeld (38%), Kanton Uri (16%), Korporation Uri (8%)	Recht und Pflicht nach Ablauf der KEV bzw. EVS ² 16% der Beteiligungsenergie zu Gestehungskosten zu übernehmen.	keine
Auto AG Uri, Schattdorf (AUTOAG)	gemischtwirtschaftliche AG	Förderung öffentlicher Verkehr in Anlehnung an Gesetz über die Förderung des öffentlichen Verkehrs (Verkehrsgesetz) und Verordnung zum Verkehrsgesetz (RB 50.5111, 50.5115)	31%	Kanton Uri (31%), verschiedene Gemeinden des Kt. Uri und Private	keine	Uri Tourismus AG (3%); Biel-Kinzig AG (<1%); ESA - Einkaufsorg. des Schweiz. Auto- und Motorfahrzeuggewerbes (<1%)
Schweiz. Bibliotheksdienst Genossenschaft, Bern (SBD)	Genossenschaft	Förderung des Bibliothekwesens in der Schweiz (Dienstleister der öffentlichen Bibliotheken)	<1%	24 Kantone (ohne BS, TI); 98 Gemeinden, 30 Bibliotheken, Firmen und Einzelmitglieder	keine	sbd.bibliotheks- service AG (100%)
Schweiz. Nationalbank, Bern (SNB)	spezialgesetzliche AG des Bundes	Führung der Geld- und Währungspolitik im Gesamtinteresse des Landes. Sie gewährleistet die Preisstabilität und trägt dabei der konjunkturellen Entwicklung Rechnung	<1%	Kantone, Kantonalkassen und andere öff.rechtl. Anstalten (78%), Rest Streubesitz	tiefer / keine Gewinnausschüttung z.G. Bund und Kantone bei negativen Ergebnissen der SNB	Orell Füssli Holding AG (33%), BIZ (3%), Landqart AG (90%)
Schweizer Salinen AG, Pratteln (SR)	gemischtwirtschaftliche AG	Regalrecht des Kantons (Art. 56 KV, RB 1.1101; IKV Salzverkauf, RB 3.2625)	<1%	26 Kantone (99.5%), Fürstentum LI (0.5%)	keine	Saline de Bex SA (92%), Rheinsalz AG (55%), Agrosal GmbH (D) 45%
Selfin Invest AG, Pratteln (Selfin)	gemischtwirtschaftliche AG	Spinn-off der Schweiz. Rheinsalinen AG. Die Gesellschaft bezweckt die Vermögensverwaltung, die Verwaltung von Immobilien sowie Finanzierungen namentlich im Bereich der Salzgewinnung und Salzversorgung für die Salinen in der Schweiz	<1%	25 Kantone (ohne Kt. VD)	keine	keine
eOperations Schweiz AG (eOp)	gemischtwirtschaftliche AG	Gemeinsamer Aufbau und Betrieb von IT-Lösungen für digitalisierte Behördenleistungen von Bund, Kantonen und Gemeinden.	<1%	Schweizer Gemeinwesen: Kantone, Städte, Organisationen von Gemeinwesen	keine	keine

6.3.10 Beteiligungsspiegel (Teil 1)

Name Sitz	Rechtsform	Tätigkeit/ öffentliche Aufgabe	Quote Kanton	wesentlich Beteiligte ¹⁾	spezifische Risiken für UR	eigene Beteiligungen ¹⁾
Triaplus (TP), Zug	gemeinnützige AG	Dient der stationären, teilstationären und ambulanten psychiatrischen Versorgung der Bevölkerung in den Kantonen Uri, Schwyz und Zug (Psychiatriekonkordat; RB 20.3231)	10%	Kantone ZG (45%), SZ (45%), UR (10%) (Beteiligungsquoten nach Stimmrechten)	Finanzierung nicht gedeckter Kosten im ambulanten Bereich durch Konkordatskantone sowie Haftung für allfällig gewährte Garantien für Verbindlichkeiten der Triaplus AG	keine
Laboratorium der Urkantone, Brunnen (LdU)	öffentlich-rechtliche Anstalt mit eigener Rechtspersönlichkeit (Konkordat; RB 30.2315)	Vollzug der eidg. und kantonalen Lebensmittel-, Gift-, Tierseuchen-, Tierschutz- und Heilmittelgesetzgebung	15.3%	Kantone SZ, OW, NW, UR	keine	keine
Swissmedic, Bern (S-Medic)	öffentlich-rechtliche Anstalt des Bundes mit eigener Rechtspersönlichkeit (Art. 68 Heilmittelgesetz; SR 812.21)	Zulassung, Marktüberwachung und Bewilligung von Arzneimitteln und damit Sicherstellung der Heilmittelsicherheit für die Schweiz	<1%	Bund und Kantone	keine	keine
inNet Monitoring AG, Altdorf (INNET)	gemischtwirtschaftliche AG	Basisleistungsauftrag gemäss Interkantonaler Vereinbarung; Aufgaben aus Luftreinhalteverordnung (LRV; SR 814.318.142.1)	16.7%	Kantone LU, SZ, NW, OW, ZG, UR	keine	keine
Cantosana AG, Bern	gemischtwirtschaftliche AG	Gesellschaft der öffentlichen Hand für den Aufbau einer Stammgemeinschaft zum Aufbau eines elektronischen Patientendossiers	1%	Kantone ZH, BE, ZG, LU, BS, NW, SZ, SO, UR, OW, BL, SH (Stand Feb. 2021)	keine	axsana AG
LISAG AG, Bürglen (LISAG)	gemischtwirtschaftliche AG	Durchführung der amtlichen Vermessung (Vermessungsverordnung; RB 9.3431) sowie Aufbau des Landinformationssystems Uri	38.3%	58% öffentliche Hand, 42% private Unternehmen	keine	keine
Zentralschweiz. BVG- und Stiftungsaufsicht, Luzern (ZBSA)	selbständige öffentlich-rechtliche Anstalt der Konkordatskantone (RB 9.3102)	Erfüllung der Aufgaben, die den Konkordatskantonen nach dem Bundesgesetz über die berufliche Alters-, Hinterlassenen- und Invalidenvorsorge (BVG) obliegenden (gesetzliche Aufsicht über die Vorsorgestiftungen des BVG)	3.0%	Kantone ZG, LU, NW, OW, SZ, UR	keine	keine
Interkantonale Polizeischule Hitzkirch (IPH)	selbständige öffentlich-rechtliche Anstalt der Konkordatskantone (RB 3.8321)	Deutschsprachige Grundausbildung und Weiterbildung der Angehörigen der Polizeikorps der Konkordatsmitglieder sowie Forschung im Bereich Polizeiwesen; mittelbar abgeleitet aus Art. 50 Polizeigesetz (PolG; RB 3.8111). Der Regierungsrat organisiert die Kantonspolizei so, dass sie ihre Aufgaben unter Berücksichtigung der regionalen Gegebenheiten zweckmässig erfüllen kann	1.4%	Kantone AG, BL, BS, BE, LU, NW, OW, SZ, SO, ZG, UR	Haftung für Verluste	keine

6.3.10 Beteiligungsspiegel (Teil 1)

Name Sitz	Rechtsform	Tätigkeit/ öffentliche Aufgabe	Quote Kanton	wesentlich Beteiligte ¹⁾	spezifische Risiken für UR	eigene Beteiligungen ¹⁾
Swisslos, Basel (S-LOS)	Genossenschaft	Einheitliche und koordinierte Anwendung des Lotterierechts, den Schutz der Bevölkerung vor sozialschädlichen Auswirkungen der Lotterien und Wetten sowie die transparente Verwendung der Lotterie- und Wetterträge	< 1%	20 Kantone (Deutschschweiz und Tessin) sowie Liechtenstein	keine	Swiss Euro Millions (einfache Gesellschaft)
Matterhorn Gotthard Bahn, Brig-Glis bestehend aus: Matterhorn Gotthard Bahn AG (MGM); Matterhorn Gotthard Infrastruktur AG (MGI) und Matterhorn Gotthard Verkehrs AG (MGV)	gemischtwirtschaftliche AG (3 Gesellschaften)	Förderung öffentlicher Verkehr in Anlehnung an Gesetz über die Förderung des öffentlichen Verkehrs (Verkehrsgesetz) und Verordnung zum Verkehrsgesetz (RB 50.5111, 50.5115)	MGM: 1.7% MGI: 3.3% MGV: 0.8%	BVZ Holding, Zermatt; öffentliche Hand: Bund, Kantone (VS, VS, UR)	keine	Glacier Express AG, (50%), Panoramic Gourmet AG (50%); div. Minderheits- beteiligungen an Unternehmen im Tourismusbereich
SGV Holding, Luzern (SGV)	gemischtwirtschaftliche AG	Förderung öffentlicher Verkehr in Anlehnung an Gesetz über die Förderung des öffentlichen Verkehrs (Verkehrsgesetz) und Verordnung zum Verkehrsgesetz (RB 50.5111, 50.5115)	<1%	Streubesitz: grösster (Privat)Aktionär hält 5.1%, kein weiterer Aktionär mit Aktienanteil > 5%; Kantone und Gemeinden besitzen zusammen rund 2.6%	keine	Schiffahrtsgesellschaft des Vierwaldstättersees (SGV) AG (100%), Tavolago AG (100%), Shiptec AG (100%)
BG OST-SUED Bürgerschaftsgenossen- schaft für KMU, St.Gallen	Genossenschaft	Bundesaufgabe im Rahmen Bundesgesetz und -Verordnung über die Finanzhilfen an gewerbeorientierte Bürgerschaftsorganisationen (SR 951.25, SR 951.251)	<1%	12 Kantone, Verbände, Private. Total 330 Genossenschafter	keine	Bürgerschafts-Support AG, Lausanne (Minderheitsbeteiligung)
Schweiz. Gesellschaft f. Hotelkredit, Zürich (SGH)	gemischtwirtschaftliche Genossenschaft	Bundesaufgaben im Rahmen der durch Bundesgesetz über die Förderung der Beherbergungswirtschaft übertragenen Aufgaben (SR 935.12 und 935.121)	<1%	Kantonalbanken 29%, Bund 21%, Grossbanken 16%, Kantone und Gde 12%, Hotellerie, Wirtschaft, Verbände und Private. Total 668 Genossenschafter	keine	keine
TMF Extraktionswerk AG, Kirchberg SG (TMF)	gemischtwirtschaftliche AG	Entsorgung von tierischen Abfällen für den Kanton Uri gemäss Vorschriften des Bundes; Verordnung über die Entsorgung von tierischen Nebenprodukten (VTNP; SR 916.441.22)	<1%	15 Kantone und Fürstentum LI zusammen 50%, private Unternehmen 50%	keine	keine

1) Stand per 31.12.2019, ausser es ist etwas anderes erwähnt.

2) Die kostendeckende Einspeisevergütung (KEV) wurde am 1. Januar 2018 durch das neue Einspeisevergütungssystem (EVS) abgelöst.

6.3.10 Beteiligungsspiegel (Teil 2)

Beteiligungsquote und -Wert	Total	UKB	KSU	PKU	SVSt	EWA	KWA	KWG	KWW	KWB	KWS	KWE	Auto AG	Diverse
Nominalkapital 100% (TFr.)		30'000	0	n/a	n/a	20'000	80'000	60'000	16'000	6'000	2'000	12'000	235	
						(40% liberiert)								
Beteiligungsquote Kanton Uri (%)		100%	100%	n/a	100%	29%	9%	10%	10%	15%	34%	16%	31%	
A) Buchwert in Bilanz Kantonsrechnung														
per 31.12.2020 (TFr.)	52'013	30'000	0	0	0	5'800	2'880	5'500	1'600	900	2'040	1'920	0	1'372
B) Beteiligungswert (Nettosubstanzwert)														
abgeleitet aus ausgewiesenem Eigenkapital der Beteiligung multipliziert mit														
Beteiligungsquote des Kantons (TFr.) 1)	362'302	307'475	6'285 2)	n/a	8'509	15'516	7'275	7'500	2'015	1'168	2'208	1'889	2'462	p.m.
B - A = Bewertungsdifferenz	310'289													
Informationen aus der Jahresrechnung der Beteiligung (TFr.)														
	2020	2020	2019	2019	2019/20	2019	2019/20	2019	2019/20	2019/20	2019/20	2019/20	2019	
	31.12.	31.12. 2)	31.12.	31.12.	30.09.	31.12.	30.09.	31.12.	30.09.	30.09.	30.09.	30.09.	31.12.	
Bilanzsumme	3'572'210	22'210	1'157'806	13'531	164'454	334'393	125'038	29'668	15'990	19'809	26'879	16'996		
Eigenkapital (vor Gewinnverwendung)	307'475	6'285	101'263	8'509	53'505	80'830	75'000	20'148	7'785	6'494	11'807	7'847		
Ergebnis	16'593	-961	67'009	672	5'655	101	3'000	800	976	619	-193	614		
Rechnungslegungsstandard	schweiz. Banken-Gesetzgebung	Swiss GAAP FER	Swiss GAAP FER 26	WBG des B'amt für Soz.-Vers. (BSV)	OR	OR	OR	OR	OR	OR	OR	OR	Swiss GAAP FER	
Mitarbeitende (Personen inkl. Auszubildende)	107	604	4	28	343								91	
Mitarbeitende (Vollzeitäquivalente)	95	443	3	20	259		15						70	
Zahlungen zu Gunsten Kanton Uri (TFr.)	7'678	2'555	17	22	3'451	7'636	5'871	4'751	220	229	1	10		
Gewinn/Dividende	7'000				928	9	275	80	81					
Wasserzins, Konzessionsgebühren					2'320	7'599	5'568	4'445	137	226				
Abgeltung Staatsgarantie	658													
Zins / Mietzins		2'547	13											
Übriges (VR-Honorare, Energiebezugsrecht, DL-Bezug etc.)	20	8	4	22	203	28	28	226	2	4	1	10		
Zahlungen zu Lasten Kanton Uri (TFr.)	270	50'725	10'074	7'346	1'061	2	1	-	-	-	-	981		
Defizitübernahme														
Leistungseinkauf	270	16'792	10'074	6'823	1'061	2	1					62		
Beiträge (abzgl. Beiträge v. Bund, Gemeinden und Dritten)		5'787		523								919		
Übriges (Investitionen/baulicher Unterhalt)		28'146												

1) Bei den Beteiligungen UKB, SVSt, KWA, KWW und Auto AG basiert der Beteiligungswert auf den Zahlen von 2019, beim KSU auf der provisorischen Rechnung 2020.

2) Die Zahlen basieren auf dem provisorischen Rechnungsabschluss 2020 (Stand 25.2.2021)

6.3.11 Laufende Verbindlichkeiten	31.12.2020	01.01.2020	Veränderung
in TFr.			
Laufende Verbindlichkeiten	69'409	55'751	13'658
Laufende Verbindlichkeiten aus Lieferungen und Leistungen gegenüber Dritten	41'983	22'965	19'018
Kontokorrente mit Dritten	1'030	7'978	-6'948
Steuern	23'303	20'854	2'449
Erhaltene Anzahlungen von Dritten	2'144	3'308	-1'164
Interne Kontokorrente	91	47	44
Depotgelder und Kautionen	463	450	13
Übrige laufende Verpflichtungen	395	149	247
6.3.12 Kurzfristige Finanzverbindlichkeiten	31.12.2020	01.01.2020	Veränderung
in TFr.			
Kurzfristige Finanzverbindlichkeiten	27'586	11'328	16'258
Verbindlichkeiten gegenüber Finanzintermediären	20'000	0	20'000
Verbindlichkeiten gegenüber selbständigen Einheiten	5'000	10'000	-5'000
Kurzfristiger Anteil langfristiger Verbindlichkeiten	2'586	1'328	1'258
6.3.13 Passive Rechnungsabgrenzungen	31.12.2020	01.01.2020	Veränderung
in TFr.			
Passive Rechnungsabgrenzungen	21'386	12'585	8'801
Personalaufwand	168	131	37
Sach- und übriger Betriebsaufwand	335	63	272
Steuern	7'223	5'364	1'858
Transfers der Erfolgsrechnung	6'749	3'604	3'146
Finanzaufwand / Finanzertrag	168	156	12
Übriger betrieblicher Ertrag	1'062	1'073	-11
Passive Rechnungsabgrenzungen Investitionsrechnung	5'682	2'180	3'502
Übrige passive Rechnungsabgrenzungen	0	14	-14
6.3.14 Langfristige Finanzverbindlichkeiten	31.12.2020	01.01.2020	Veränderung
in TFr.			
Langfristige Finanzverbindlichkeiten	98'794	89'580	9'214
Darlehen	26'000	28'000	-2'000
Übrige Langfristige Finanzverbindlichkeiten	72'794	61'580	11'214

6.3.15 Rückstellungsspiegel

in TFr.

Art der Rückstellung	01.01.2020	Bildung	Auflösung	Verwendung	31.12.2020	Kommentar
Total Rückstellungen	20'729	4'884	-2'018	-894	22'701	
Kurzfristige Rückstellungen:	5'064	4'884	-1'020	-889	8'039	
für Mehrleistungen des Personals	3'107	424	0	0	3'530	Rückstellungen Ferien und Gleitzeit
für andere Ansprüche des Personals	1'893	1'584	-1'003	-841	1'633	Rückstellung für Überbrückungsrenten, Ruhegehälter und personalrechtliche Ansprüche
für Finanzaufwand	0	0	0	0	0	Rückstellung für Liegenschaften Finanzvermögen
übrige kurzfristige Rückstellungen	65	2'876	-17	-48	2'876	Altlastensanierung (Schiessanlagen) / Vorhalte- u. Infrastrukturkosten COVID-19 KSU
Langfristige Rückstellungen:	15'665	0	-998	-5	14'662	
für andere Ansprüche des Personals	10'291	0	-976	0	9'315	Rückstellung für Überbrückungsrenten, Ruhegehälter des Regierungsrats, Dienstaltesgeschenke
für Bürgschaften und Garantieleistungen	206	0	-22	-5	179	Rückstellung für Leistungen aus Eventual- und anderen Verpflichtungen
übrige Rückstellungen der Erfolgsrechnung	5'168	0	0	0	5'168	Altlastensanierung (Schiessanlagen), Rückbaukosten KSU, Pflegerestkosten

6.3.16 Spezialfinanzierungen und Fonds

in TFr.

	Institutionelle Gliederung		Saldo	Veränderung	Saldo	Buchwert	verfügbar
	in ER	in IR	01.01.2020		31.12.2020	im VV	31.12.2020
Spezialfinanzierungen und Fonds im Fremdkapital			3'342	-22	3'320	1'157	2'163
Spezialfinanzierungen im FK			1'426	-180	1'246	0	1'246
Schutzraumbauten	2675		1'426	-180	1'246		1'246
Fonds im FK			1'917	158	2'074	1'157	917
Lotteriefonds	2060		1'582	307	1'889		1'889
Sportfonds	2260	5260	214	-160	54	1'157	-1'103
Fonds gegen Suchtkrankheiten	2470		120	11	131		131
Spezialfinanzierungen und Fonds im Eigenkapital			35'935	3'816	39'751	-3'945	43'696
Spezialfinanzierungen im EK			16'801	583	17'385	3'268	14'116
Schwerverkehrszentrum (Vorschuss)	2615		0	-188	-188		-188
Bauerstrasse	2165	5111.5010.22	8'074	-17	8'057	1'748	6'309
Seeschüttung	2477	5477	264	-28	236	-1'389	1'625
Amt für Betrieb Nationalstrassen	2116	5119	8'464	816	9'280	2'910	6'370
Fonds und Legate im EK			19'134	3'232	22'367	-7'213	29'580
Kantonaler Lehrmittelverlag	2270		263	8	270	56	214
Fischereifonds	2460	5460	1'792	-42	1'750	117	1'633
Reussdeltafonds	2575	5575	909	-47	861	0	861
Gebirgshilfe	2775		162	0	162		162
Tierseuchen	2785		237	-2	235		235
Elementarschäden	2780		237	-48	189		189
Feuerlöschfonds	2660		1'546	367	1'912		1'912
Wirtschaftsförderung	2760	5760	1'365	-527	838	0	838
Berufliche Wiedereingliederung	2765		908	10	918		918
Natur- und Heimatschutz	2560	5560	2'175	10	2'185	186	1'999
Waldfonds	2665		1'091	79	1'170		1'170
Wildschadenfonds	2670		207	31	238		238
Fonds für Bildung Wirtschaft und Verkauf	2275		106	-7	99		99
Schwimmbadfonds	2795	5795	377	286	664	-7'687	8'351
Förderprogramm Energie Uri	2160		2'104	814	2'919		2'919
Fonds Weg der Schweiz	2565	5665	2'206	451	2'658	115	2'543
Fonds Integrationsagenda	2280		495	1'095	1'590		1'590
Mehrwertabgabefonds	2580		292	-192	100		100
Fonds Prämienverbilligung	2465		2'638	932	3'570		3'570

	Institutionelle Gliederung		Saldo	Veränderung	Saldo	Buchwert im VV	verfügbar
	in ER	in IR	01.01.2020		31.12.2020		31.12.2020
Fonds und Legate im EK - Fortsetzung							
Solidaritätsfonds	2475		0	14	14		14
Fonds und Legate Mittelschule	2262		16	0	16		16
Umweltschutzpreis Supertreffer	2324.3409.01		6	0	6		6

6.3.17 Eigenkapitalnachweis

in TFr.

	Bestand 01.01.2020	Erhöhungen	Einlagen	Jahresergebnis (Ertragsüberschuss)	Reduktionen	Entnahmen	Jahresergebnis (Aufwandüberschuss)	Bestand 31.12.2020
Total Eigenkapital	278'324	6'801	6'801	0	-11'162	-2'985	-8'177	273'964
Spezialfinanzierung	16'801	2'416	2'416		-1'833	-1'833		17'385
Fonds und Legate	19'134	4'385	4'385		-1'153	-1'153		22'367
Bilanzüberschuss	242'389	0		0	-8'177		-8'177	234'212

6.3.18 Verpflichtungskreditkontrolle

in TFr.

Verpflichtungskredite ermächtigen die Regierung, bis zu einem bestimmten Betrag für einen bestimmten Zweck Verträge mit Ausgabenfolgen abzuschliessen. Gemäss Kantonsverfassung entscheiden - je nach Ausgabenhöhe - das Volk oder der Landrat über die Bewilligung neuer (freier) Ausgaben. Der Landrat befindet über mittelbar gebundene Ausgaben.

Im Jahr 2020 wurden folgende Verpflichtungskredite abgeschlossen:

- Seelisbergstrasse, Bergstation TSB - Treib
- Alpine Forschungs- und Ausbildungsstation Furka (ALPFOR) 2018 - 2020
- Fachapplikation Langsamverkehr MISTRA
- Hotel Maderanertal, Bristen; Restaurationsarbeiten
- Sanierung des alten Sustenwegs, Wassen
- Güterweg Acherberg, Bürglen
- Besucherzentrum Gotthard-Basistunnel
- Gotthard Tunnel-Erlebnis (2017 - 2019)

Kreditbeschreibung	Entscheid- Datum	Entscheid durch	brutto/ netto	Kreditsumme inkl. Teuerung 01.01.2020	verbraucht bis 31.12.2020	Restbetrag inkl. Teuerung 01.01.2021	Abschluss- Datum	(+) Unter-/ (-) Über- schreitung
Gesamttotal (Erfolgsrechnung und Investitionsrechnung)				425'220	240'013	232'423		
Erfolgsrechnung				19'685	8'976	11'763		
20 Regierungsrat und Landammannamt								
Gastauftritt am Sechseläuten	12.12.2018	Landrat	brutto	200	61	139		
21 Baudirektion								
Seelisbergstrasse, Bergstation TSB - Treib	08.04.2009	Landrat	brutto	3'291	3'291		20.10.2020	0
22 Bildungs- und Kulturdirektion								
Betriebsverein Theater Uri 2018 - 2021	24.05.2017	Landrat	brutto	880	660	220		
Kandidatur Zentralschweizer Kantone für Winteruniversiade 2021	11.11.2015	Landrat	brutto	500	360	140		
Alpine Forschungs- und Ausbildungsstation Furka (ALPFOR) 2018 - 2020	13.12.2017	Landrat	brutto	75	75	0	31.12.2020	0
Leistungsvereinbarung mit Gemeinde Altdorf für die mobile Jugendarbeit 2019 - 2022	11.12.2019	Landrat	brutto	75	29	46		
Pilotversuch einer freiwilligen pädagogischen Beratung und Unterstützung des Lernzentrums El Gouna (Agypten) durch den Kanton Uri	04.09.2019	Landrat	netto	30	14	16		
Tagesschule Kantonale Mittelschule Uri	18.05.2020	Landrat	brutto	0	35	197		
Digitalisierungsstrategie an der Kantonalen Mittelschule Uri	16.12.2020	Landrat	brutto	0	0	372		
Alpine Forschungs- und Ausbildungsstation Furka (ALPFOR) 2011 - 2023	16.12.2020	Landrat	brutto	0	30	60		

Kreditbeschreibung	Entscheid- Datum	Entscheid durch	brutto/ netto	Kreditsumme inkl. Teuerung 01.01.2020	verbraucht bis 31.12.2020	Restbetrag inkl. Teuerung 01.01.2021	Abschluss- Datum	(+) Unter-/ (-) Über- schreibung
Ludothek Altdorf, Weiterführung der Leistungsvereinbarung, 2021 bis 2024	16.12.2020	Landrat	brutto	0	0	60		
Sanierungspaket Historisches Museum, 2021 bis 2022	16.12.2020	Landrat	brutto	0	0	140		
23 Finanzdirektion								
Microsoft Lizenzierung 2018 - 2020	12.12.2018	Landrat	brutto	567	478	89		
24 Gesundheits-, Sozial- und Umweltdirektion								
Erweiterung Wohnbau Phönix (Abschreibungen und Zinsen)	14.06.2015	Volk	brutto	3'600	570	3'030		
Beitrag an Kolonkarzinom Screening ab 2016	11.11.2015	Landrat	brutto	340	112	228		
Sozialplan 2020 - 2023	11.12.2019	Landrat	brutto	6'235	1'375	4'822		
25 Justizdirektion								
Entschädigung an die Korp. Uri für das Reussdeltagebiet bis 2038	22.10.2014	Landrat	brutto	1'745	489	1'257		
Fachapplikation Langsamverkehr MISTRA	12.12.2018	Landrat	brutto	75	32		16.11.2020	43
Schweiz Mobil, Entwicklungs- und Betriebsphase 2020 - 2023	11.12.2019	Landrat	brutto	64	16	48		
Agglomerationsprogramm 4. Generation	11.12.2019	Landrat	brutto	230	162	68		
Sanierung historischer Verkehrsweg Bristen-Golzern	11.12.2019	Landrat	netto	168	34	134		
Landschaftsentwicklung Göscheneralp	29.01.2020	Landrat	netto	0	7	473		
27 Volkswirtschaftsdirektion								
Agrarplattform Alpinavera 2017 - 2021	14.12.2016	Landrat	brutto	150	120	30		
Besuchzentrum Gotthard-Basistunnel	21.12.2005	Landrat	brutto	970	791		31.12.2020	179
Gotthard Tunnel-Erlebnis (2017 - 2019)	14.12.2016	Landrat	brutto	60	0		31.12.2020	60
Sanierung Scheiteltunnel (Furka-Bergstrecke)	12.12.2018	Landrat	brutto	120	90	30		
Gotthard Tunnel-Erlebnis (2020 - 2022)	11.12.2019	Landrat	brutto	60	20	40		
Kantonsbeitrag für die Sanierung der Schiffstation Tellsplatte	13.11.2019	Landrat	brutto	250	125	125		
Investitionsrechnung				405'535	231'037	220'660		
51 Baudirektion								
Hochwasserschutzprogramm Uri 2008 (frei)	08.02.2009	Volk	brutto	100'504	92'194	8'288		
Hochwasserschutzprogramm Uri 2008 (gebunden)	12.11.2008	Landrat	brutto	69'362	64'947	4'404		
N4 Axenstrasse, Brunnen - Flüelen, Netzvollendung	01.09.2010	Landrat	netto	6'973	368	6'592		
West-Ost-Verbindung	18.10.2015	Volk	brutto	23'867	2'344	21'479		
Um/Neubau KSU	24.09.2017	Volk	brutto	132'795	46'425	86'570		
Planung und Erneuerung des Werkhofs Betrieb Kantonsstrassen	21.03.2018	Landrat	brutto	935	557	378		
Koordination der Infrastrukturprojekte Erstfeld (Erstfeld innerorts)	13.02.2019	Landrat	brutto	6'696	2'069	4'627		
Unterhaltsprogramm Kantonsstrassen 2020 - 2023	19.06.2019	Landrat	brutto	36'500	9'817	26'683		
Vordringliche Sanierung der Bristenstrasse	29.01.2020	Landrat	brutto	0	1'449	14'770		

Kreditbeschreibung	Entscheid- Datum	Entscheid durch	brutto/ netto	Kreditsumme inkl. Teuerung 01.01.2020	verbraucht bis 31.12.2020	Restbetrag inkl. Teuerung 01.01.2021	Abschluss- Datum	(+) Unter-/ (-) Über- schreitung
Ausbau erste Tranche von Radwegen (gebundene Ausgabe)	20.05.2020	Landrat	netto	0	0	10'379		
Umsetzung erste Tranche Radwegkonzept (neue Ausgabe)	27.09.2020	Volk	netto	0	303	9'687		
Erneuerung des Staatsarchivs Uri und der Kantonsbibliothek Uri (gebundene Ausgaben)	18.05.2020	Landrat	brutto	0	413	2'732		
Erneuerung des Staatsarchivs Uri und der Kantonsbibliothek Uri (neue Ausgaben)	18.05.2020	Landrat	brutto	0	492	467		
52 Bildungs- und Kulturdirektion								
53 Finanzdirektion								
Digitalisierung Steuerprozesse natürliche Personen	20.10.2019	Volk	brutto	1'740	231	1'509		
54 Gesundheits-, Sozial- und Umweltdirektion								
Projektierung und Bau Seeschüttung II	11.04.2017	Regierungsrat	netto	0	-1'551	1'551		
Projektierung und Bau Seeschüttung III	19.11.2019	Regierungsrat	netto	0	-242	242		
Software für die elektronische Kontrolle von Spitalrechnungen	11.12.2019	Landrat	brutto	140	98	42		
55 Justizdirektion								
Hotel Maderanertal, Bristen; Restaurationsarbeiten	10.12.2008	Landrat	brutto	101	81		31.12.2020	20
Sanierung des alten Sustenwegs, Wassen	27.01.2016	Landrat	netto	122	132		31.12.2020	-10
Verfahrensplattform UReC	11.12.2019	Landrat	brutto	185	107	78		
Sanierung historischer Verkehrsweg Alte Gotthardstrasse, Abschnitt Fadkehr - Teufelsbrücke - Suworow Denkmal	11.12.2019	Landrat	netto	129	100	29		
Sanierung historische Natursteinmauern, Bürglen	11.12.2019	Landrat	netto	142	29	113		
Kantonsbeitrag an die Restaurierung des ehemaligen Hotels Meyerhof, Hospental	11.11.2020	Landrat	brutto	0	0	387		
56 Sicherheitsdirektion								
Kantonsbeitrag an das Projekt Lawinenschutz MGB Oberalppass	10.04.2019	Landrat	netto	257	159	97		
Beiträge an Schutzwaldpflege 2020 - 2024	11.12.2019	Landrat	netto	7'630	1'909	5'707		
Beiträge an Schutzbauten 2020 - 2024	11.12.2019	Landrat	netto	1'700	213	1'484		
57 Volkswirtschaftsdirektion								
Güterweg Acherberg, Bürglen	21.05.2012	Landrat	brutto	810	724		31.12.2020	86
Güterweg Holden-Breitebnet-Riedlig, Bürglen	11.11.2015	Landrat	brutto	954	626	327		
Ausbau des Bahnhofs Altdorf zum Kantonsbahnhof	02.07.2017	Volk	brutto	13'426	7'040	6'368		
Kantonsbeitrag an das Projekt «Erschliessung Alplen», Unterschächen	02.10.2019	Landrat	brutto	567	0	5'668		

6.3.19 Gewährleistungsspiegel

in TFr.

Name Sitz	Eigentümer, wesentliche Miteigentümer	Typologie der Rechts- beziehung	wesentliche Zahlungsströme zu Gunsten / zu Lasten Kanton	Angaben zu den gesicherten Leistungen	31.12.2020	31.12.2019	Rechts- grundlagen
Urner Kantonalbank, Altdorf	100% Kanton Uri	Garantie	vgl. Beteiligungsspiegel	Staatsgarantie für Verpflichtungen der Bank Evtl. Entscheid des Landrats zur Deckung des allfälligen Verlusts des KSUs aufgrund der Ertragsausfälle im Zusammenhang mit der Corona- Pandemie (Behandlungsverbot).	3'258'141	3'091'116	RB 1.1101 (Art. 54)
Kantonsspital Uri, Altdorf (KSU)	100% Kanton Uri	Finanzierung nicht gedeckter Kosten Nachliberierungs- pflicht	vgl. Beteiligungsspiegel	Nachschusspflicht für Anteil von 60% nicht einbezahltem Aktienkapital	p.m.	-	RB 20.3221
Kraftwerk Amsteg AG, Silenen	90% SBB 9% Kanton Uri 1% Urner Kantonalbank	Garantie	vgl. Beteiligungsspiegel	Verbindlichkeiten im Verhältnis Aktienanteil (9%)	4'320	4'320	SR 220; Art 687 Vereinbarung vom 30.06.1993
Zentralschweizer BVG- und Stiftungsaufsicht (ZBSA), Luzern	Konkordatskantone LU, UR, SZ, OW, NW, ZG	Haftung		Haftung für Schadenfälle vor Betriebsaufnahme ZBSA	p.m.	p.m.	RB 9.3102; Art. 30
Interkantonale Polizeischule Hitzkirch	Konkordatskantone AG, BL, BS, BE, LU, NW, OW, SZ, SO, ZG, UR	Haftung für Verluste		Haftung für Verluste durch Konkordatskantone bei Auflösung des Konkordats	p.m.	p.m.	RB 3.8321; Art. 45 Abs. 3
Gebäudeversicherung	Privatversicherer	Garantie	Bürgschaftsverluste 2019: TFr. 2	Kanton garantiert den beteiligten Versicherern die Prämienleistung der Versicherungsnehmer	p.m.	p.m.	RB 40.1402; Art. 8 Abs. 3
Bund	Diverse	Haftung für Verluste		50% der Verluste für Darlehen gestützt auf Investitionshilfegesetz (bis 31.12.2008)	2'404	2'852	SR 901.1
Diverse	Diverse	Bürgerschaft		Wirtschaftsförderung z.L. Wirtschaftsförderungsfonds	120	160	RB 70.1611
Landwirtschaftliche Kreditkasse	Kanton Uri	Haftung für Verluste Schadenersatz, Genugtuung etc. aus Verfahren		100% der Investitionsdarlehen und Betriebshilfedarlehen vom Bund	15'345	17'845	SR 910.1; RB 61.1111/60.1113
Diverse	Diverse			Aussagen über eventuelle Leistungen aus laufenden Verfahren sind nicht möglich, zudem können sie ganz oder teilweise durch Versicherungen gedeckt sein	p.m.	p.m.	
Altlastensanierung	Kanton Uri	Sanierung belasteter Standorte		Aussagen über allfällige Sanierungskosten lassen sich erst machen, wenn Untersuchungsergebnisse vorliegen	p.m.	p.m.	SR 814.01; SR 814.680; RB 40.7011
KW Isenthal	EWA	Heimfallentschä- digung: Restwert- vereinbarung	Keine Veränderung der Restwerte, da im Berichtsjahr keine Investitionen getätigt wurden.	Entschädigung der «nassen Teile» gemäss Restwertvereinbarung, falls bei Ablauf der Wasserkonzession der Heimfall geltend gemacht wird	1'920	1'920	Wasserrechtsgesetz WRG; SR 721.80; Art. 67; Restwertvereinbarung
Dotierkraftwerk Urnerloch	KWG	Heimfallentschä- digung: Restwert- vereinbarung	Bauabschluss im Berichtsjahr; Restwert wurde genehmigt.	Entschädigung der «nassen Teile» gemäss Restwertvereinbarung, falls bei Ablauf der Wasserkonzession der Heimfall geltend gemacht wird.	395	-	Wasserrechtsgesetz WRG; SR 721.80; Art. 67; Restwertvereinbarung
Diverse KW's	Diverse	Heimfallentschä- digung		Falls bei Ablauf einer Wassernutzungskonzession der Kanton Uri den Heimfall geltend macht, sind die «nassen Teile» zu entschädigen	p.m.	p.m.	Wasserrechtsgesetz WRG; SR 721.80; Art. 67

Name Sitz	Eigentümer, wesentliche Miteigentümer	Typologie der Rechts- beziehung	wesentliche Zahlungsströme zu Gunsten / zu Lasten Kanton	Angaben zu den gesicherten Leistungen	31.12.2020	31.12.2019	Rechts- grundlagen
Diverse KW's	Diverse	Heimfallentschä- digung		Falls bei Ablauf einer Wassernutzungskonzession der Kanton Uri den Heimfall geltend macht, kann er auch die «trockenen Teile» gegen Entschädigung übernehmen	p.m.	p.m.	Wasserrechtsgesetz WRG; SR 721.80; Art. 67
KW Amsteg	SBB	Steuerausfallentschä- digung		Die Steuerausfallentschädigungen 2017 bis 2019 wurden vorbehältlich der Rückforderung je nach Verhandlungsergebnis über die künftige Gesellschaftsstruktur bzw. Steuerausfallentschädigung ausgerichtet	-	904	RRB 2019-25 v. 22.01.2019, RRB 2019-26 v. 22.01.2019; RRB 2020- 31 v. 14.01.2020
Total					3'305'465	3'141'937	

* Wert per 31.12.2019; der Wert per 31.12.2020 war bei Rechnungsabschluss noch nicht verfügbar

6.3.20 Eventualguthaben

in TFr.

Name	Beschreibung der Eventualforderung	31.12.2020	31.12.2019
Interkantonale Lehrmittelzentrale	Grundbeitrag (aus Lehrmittelfonds 2270)	35	35
Matterhorn Gotthard Infrastruktur AG	Bedingt rückzahlbare Darlehen (10 Darlehen 1968 - 2003)	5'224	5'224
	Rückzahlbare Darlehen (6 Darlehen 1979 bis 1990)	4'330	4'330
Schiffahrtsgesellschaft Vierwaldstättersee (SGV)	Bedingt rückzahlbares Darlehen (Auszahlung 1988 - 1991)	273	543
	Bedingt rückzahlbares Darlehen (Auszahlung 1994 - 1996)	391	391
	Darlehen (1978)	37	51
Total		10'290	10'574

6.4 Erläuterungen zur Erfolgsrechnung und zur Investitionsrechnung

6.4.1 Ausserordentliche Ergebnisse

in TFr.

	Rechnung 2020	Budget 2020	Rechnung 2019
Ausserordentlicher Aufwand	0	0	0
Einlagen in Vorfinanzierungen des Eigenkapitals	0	0	0
Ausserordentlicher Ertrag	0	0	0
Entnahmen aus Vorfinanzierungen des Eigenkapitals	0	0	0

Erläuterungen

In den Rechnungen 2020 und 2019 gibt es keinen ausserordentlichen Aufwand oder ausserordentlichen Ertrag.

6.4.2 Ereignisse nach Bilanzstichtag

Keine

6.5 Unselbständige Anstalten unter kantonaler Aufsicht

6.5.1 Landwirtschaftliche Kreditkasse Uri

in TFr.

Erfolgsrechnung	Investitionskredite		Betriebshilfe		Wohnsanierungen ¹⁾		Total Landw. Kreditkasse	
	2020	2019	2020	2019	2020	2019	2020	2019
3 Aufwand	70	67	3	3	0	1	73	71
30 Personalaufwand	70	67	3	2	0	1	72	70
31 Sach- und übriger Verwaltungsaufwand	0	0	0	0	0	0	0	0
34 Finanzaufwand	0	0	0	0	0	0	0	0
4 Ertrag	70	67	3	3	0	1	73	71
42 Entgelte	0	0	0	0	0	0	0	0
44 Finanzertrag	0	0	0	0	0	0	0	0
46 Verwaltungskostenbeitrag Kanton	70	67	3	3	0	1	73	71
Gesamtergebnis Erfolgsrechnung	0.0	0.0	0.0	0.0	0.0	0.0	0.0	0.0

Bilanz	Investitionskredite		Betriebshilfe		Wohnsanierungen ¹⁾		Total Landw. Kreditkasse	
	31.12.2020	31.12.2019	31.12.2020	31.12.2019	31.12.2020	31.12.2019	31.12.2020	31.12.2019
1 Aktiven	16'273	18'163	1'808	1'808	0	603	18'081	20'574
100 Flüssige Mittel, kurzfristige Geldanlagen	3'661	4'992	1'520	1'457	0	553	5'181	7'002
101 Forderungen	7	0	0	0	0	0	7	0
102 Kurzfristige Finanzanlagen	0	0	0	0	0	0	0	0
104 Aktive Rechnungsabgrenzungen	0	0	0	0	0	0	0	0
144 Darlehen	12'604	13'171	288	351	0	50	12'892	13'572
2 Passiven	16'273	18'163	1'808	1'808	0	603	18'081	20'574
200 Laufende Verbindlichkeiten	0	0	0	0	0	0	0	0
204 Passive Rechnungsabgrenzungen	7	0	0	0	0	0	7	0
206 Langfristige Finanzverbindlichkeiten	16'266	18'163	1'808	1'808	0	603	18'074	20'574
<i>davon Bundesdarlehen</i>	<i>13'991</i>	<i>16'491</i>	<i>1'354</i>	<i>1'354</i>	<i>0</i>	<i>0</i>	<i>15'345</i>	<i>17'845</i>
<i>davon Kantonsdarlehen</i>	<i>2'275</i>	<i>1'672</i>	<i>455</i>	<i>455</i>	<i>0</i>	<i>603</i>	<i>2'729</i>	<i>2'729</i>

1) Die Buchhaltung «Wohnsanierungen» wurde per 30.06.2020 aufgelöst und in die Buchhaltung «Investitionskredite» integriert.

6.5.2 Kantonale Arbeitslosenkasse Uri
in TFr.

Erfolgsrechnung	2020	2019
Aufwand	30'917	7'894
Arbeitlosentaggelder	8'960	6'535
Kurzarbeitsentschädigung	20'182	2
Schlechtwetterentschädigung	0	31
Insolvenzentschädigung	239	8
Kollektive Arbeitsmarktmassnahmen	786	797
Individuelle Arbeitsmarktmassnahmen	279	216
Verwaltungskostenentschädigung	460	302
Diverse Betriebskosten	12	4
Ertrag	31'101	7'997
Ertrag aus direkten Leistungen	6	1
Trägerhaftung aus direkten Leistungen	0	1
Sozialversicherungsbeiträge Versicherte	694	495
Übriger Betriebsertrag	0	0
Vorschüsse SECO	30'400	7'500
Gesamtergebnis Erfolgsrechnung	184	103

Bilanz	31.12.2020	31.12.2019
Aktiven	1'255	649
Bank	607	552
Rückforderungen	22	5
Forderungen aus Rückstellungen	335	89
Vorschüsse an Versicherte	284	2
Haftung Träger	0	0
Verrechnungssteuerguthaben	0	0
Aktive Rechnungsabgrenzung	0	0
Mobile Sachanlagen	7	0
Passiven	1'255	649
Verbindlichkeit gegenüber Amt für Finanzen	319	152
Kurzfristige Verbindlichkeiten allgemein	5	9
Kurzfristige Verbindlichkeiten Quellensteuern	0	0
Rückstellungen allgemein	395	142
Rückstellung Bonus	50	45
Betriebskapital	486	301

6.5.3 NRP Umsetzungsprogramm San Gottardo
in TFr.






















Erfolgsrechnung		2020	2019
3	Aufwand	552	2'534
31	Dienstleistungen und Honorare	0	0
34	Finanzaufwand	22	55
36	Transferaufwand	530	2'480
	Ertrag	552	2'534
44	Finanzertrag	0	0
46	Transferertrag	552	2'534
	Gesamtergebnis Erfolgsrechnung	0	0

Bilanz		31.12.2020	31.12.2019
1	Aktiven	56'733	54'326
100	Flüssige Mittel	7'531	6'628
101	Forderungen	0	0
104	Aktive Rechnungsabgrenzungen	562	0
107	Darlehen	48'640	47'697
2	Passiven	56'733	54'326
200	Laufende Verbindlichkeiten	849	6
201	Kurzfristige Finanzverbindlichkeiten	0	0
204	Passive Rechnungsabgrenzungen	305	448
206	Langfristige Finanzverbindlichkeiten	55'579	53'872

6.6 Finanzkennzahlen

Symbollegende:  = gut  = genügend  = schlecht

Datengrundlage: **Kontenrahmen HRM2**

	R 2015	R 2016	R 2017	R 2018	R 2019	R 2020	Mittelwert
Saldo Erfolgsrechnung (TFr.)	 21'077	 8'453	 1'155	 6'969	 6'821	 -8'177	 6'050
Richtwert	Sollte über auf die Dauer ausgeglichen sein.						
Bemerkung:	Unter dem Regime von HRM1 wurden bis ca. 2008 massgebliche zusätzliche Abschreibungen auf dem Verwaltungsvermögen vorgenommen. Mit Einführung von HRM2 wird seit 2012 linear vom Anschaffungswert abgeschrieben. Die früher gebildeten Reserven lösen sich auf. Zur Erreichung einer genügenden Selbstfinanzierung müssen während einer längeren Übergangszeit signifikante Überschüsse in der Erfolgsrechnung erzielt werden.						
	R 2015	R 2016	R 2017	R 2018	R 2019	R 2020	Mittelwert
Selbstfinanzierungsgrad *	 166.3%	 90.5%	 51.4%	 96.5%	 86.3%	 13.4%	 69.4%
(Selbstfinanzierung in Prozent der Nettoinvestitionen)	Richtwerte Hochkonjunktur: > 100% Mittelfristig sollte der Selbstfinanzierungsgrad im Durchschnitt gegen 100% sein, wobei auch der Stand der aktuellen Verschuldung eine Rolle spielt.						
* Für die Berechnung des SFG wurden in R 2017 und R 2018 die Investitionen in den Um-/Neubau KSU nicht berücksichtigt (gemäss FHV Art. 37a (alt))	Normalfall: 80 % - 100 %						
	Abschwung: 50 % - 80 %						
Aussage	Diese Kennzahl gibt an, welchen Anteil der Nettoinvestitionen der Kanton aus selbst erarbeiteten Mitteln finanzieren kann.						
	R 2015	R 2016	R 2017	R 2018	R 2019	R 2020	Mittelwert
Selbstfinanzierungsanteil	 10.1%	 5.3%	 3.8%	 6.3%	 7.3%	 2.1%	 5.8%
(Selbstfinanzierung im Verhältnis zum Laufenden Ertrag)	Richtwerte > 20 % gut 10 % - 20 % mittel < 10 % schlecht						
Aussage	Diese Kennzahl gibt an, welchen Anteil seines Ertrages der Kanton zur Finanzierung seiner Investitionen ¹⁾ aufwenden kann.						
	R 2015	R 2016	R 2017	R 2018	R 2019	R 2020	Mittelwert
Investitionsanteil	9.7%	11.7%	13.9%	13.5%	14.0%	18.1%	13.6%
(Bruttoinvestitionen in Prozent der Gesamtausgaben)	Richtwerte < 10 % schwache Investitionstätigkeit 10 % - 20 % mittlere Investitionstätigkeit 20 % - 30 % starke Investitionstätigkeit > 30 % sehr starke Investitionstätigkeit						
Aussage	Der Investitionsanteil zeigt die Aktivität im Bereich der Investitionen.						
Bemerkung	Die Kennzahl kann von Jahr zu Jahr sehr stark schwanken. Eine Beurteilung über mehrere Jahre ist deshalb wichtig und sinnvoll zusammen mit dem Selbstfinanzierungsanteil.						

1) Dies betrifft die Nettoinvestitionen (nicht die Bruttoinvestitionen)

6.6 Finanzkennzahlen

Symbollegende:  = gut  = genügend  = schlecht

Datengrundlage: **Kontenrahmen HRM2**

Nettoschuld I (TFr.)








(Fremdkapital abzüglich
Finanzvermögen)

(-) = Nettovermögen / (+) = Nettoschuld

R 2015	R 2016	R 2017	R 2018	R 2019	R 2020	Mittelwert
-30'255	-16'789	11'454	30'972	49'243	107'345	25'328
Richtwert		(keine, nur als relative Grösse sinnvoll)				
Aussage:		«Klassische» Grösse zur Beurteilung der Verschuldung bzw. des Vermögens des Kantons.				

Nettoschuld I in Fr. je Einwohner

(Nettoschuld I in Franken
pro Einwohner)

R 2015	R 2016	R 2017	R 2018	R 2019	R 2020	Mittelwert
 -841	 -465	 316	 850	 1'342	 2'918	 696
Richtwerte		<p>< 0 Fr. Nettovermögen</p> <p>0 - 1'000 Fr. geringe Verschuldung</p> <p>1'001 - 2'500 Fr. mittlere Verschuldung</p> <p>2'501 - 5'000 Fr. hohe Verschuldung</p> <p>> 5'000 Fr. sehr hohe Verschuldung</p>				
Aussage		Diese Kennzahl hat beschränkte Aussagekraft, da die Finanzkraft der Einwohner nicht berücksichtigt wird.				

Nettoschuld II (TFr.)








(Fremdkapital abzüglich
Finanzvermögen und Darlehen
und Beteiligungen/Grundkapitalien)

(-) = Nettovermögen / (+) = Nettoschuld

R 2015	R 2016	R 2017	R 2018	R 2019	R 2020	Mittelwert
-92'704	-90'993	-76'499	-71'133	-68'347	-18'753	-69'738
Richtwert		(keine, nur als relative Grösse sinnvoll)				
Aussage:		«Klassische» Grösse zur Beurteilung der Verschuldung bzw. des Vermögens des Kantons. Entspricht dem Begriff der «Nettolast» aus HRM1.				








Nettoschuld II in % Steuern + Wasserzinsen

(-) = Nettovermögen
(+) = Nettoschuld

R 2015	R 2016	R 2017	R 2018	R 2019	R 2020	Mittelwert
 -84.5%	 -82.1%	 -68.2%	 -61.8%	 -58.4%	 -16.5%	 -61.7%
Richtwert:		Die Nettoschuld sollte sich maximal auf 100% der Einnahmen aus Steuern und Wasserzinsen belaufen.				

Nettoverschuldungs- quotient






















(Nettoschuld I im Verhältnis zum
Fiskalertrag)

R 2015	R 2016	R 2017	R 2018	R 2019	R 2020	Mittelwert
 -34.4%	 -18.4%	 12.4%	 32.6%	 50.7%	 113.5%	 27.2%
Richtwerte		<p>< 100 % gut</p> <p>100 % - 150 % genügend</p> <p>> 150 % schlecht</p>				
Aussage		Der Nettoverschuldungsquotient gibt Antwort auf die Frage, welcher Anteil der Fiskalerträge, bzw. wie viele Jahrestanzen erforderlich wären, um die Nettoschuld I abzutragen.				

6.6 Finanzkennzahlen

Symbollegende:  = gut  = genügend  = schlecht

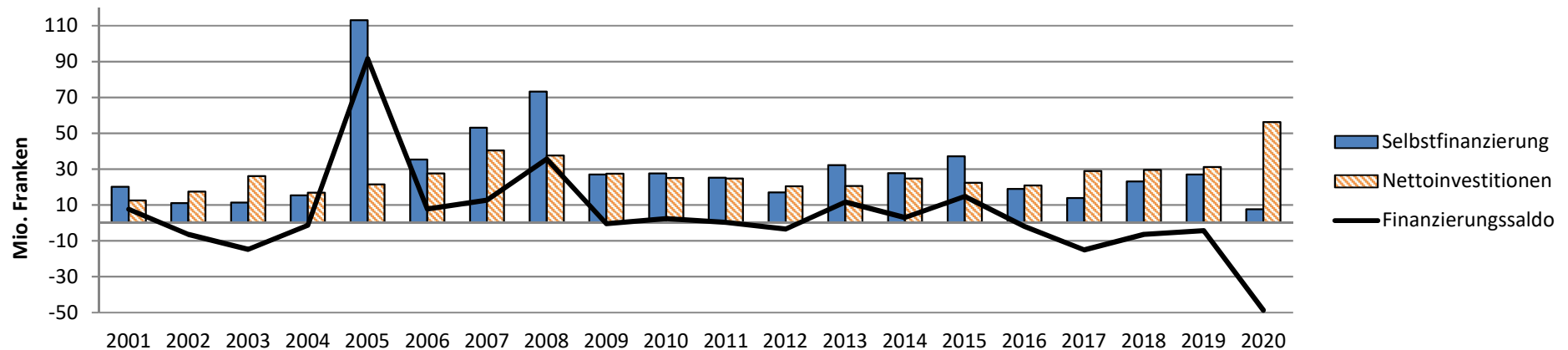
Datengrundlage: **Kontenrahmen HRM2**

	R 2015	R 2016	R 2017	R 2018	R 2019	R 2020	Mittelwert
Bruttoverschuldungsanteil (Bruttoschulden in Prozent des Laufenden Ertrages)	 32.8%	 30.3%	 33.9%	 38.9%	 42.3%	 53.6%	 38.6%
Richtwerte		< 50 % 50 % - 100 % 100% - 150 % 150 % - 200 % > 200 %	sehr gut gut mittel schlecht kritisch				
Aussage	Der Bruttoverschuldungsanteil ist eine Grösse zur Beurteilung der Verschuldungssituation bzw. zur Frage, ob die Verschuldung in einem angemessenen Verhältnis zu den erwirtschafteten Erträgen steht.						
	R 2015	R 2016	R 2017	R 2018	R 2019	R 2020	Mittelwert
Zinsbelastungsanteil (Nettozinsen in Prozent des Laufenden Ertrages)	 0.2%	 0.1%	 0.1%	 0.1%	 0.1%	 0.1%	 0.1%
Richtwerte		0 % - 4 % 4 % - 9 % 10 % und mehr	gut genügend schlecht				
Aussage	Diese Grösse sagt aus, welcher Anteil des Laufenden Ertrags durch den Nettozinsaufwand gebunden ist. Je tiefer der Wert, desto grösser der Handlungsspielraum.						
	R 2015	R 2016	R 2017	R 2018	R 2019	R 2020	Mittelwert
Kapitaldienstanteil (Kapitalkosten im Verhältnis zum Laufenden Ertrag)	 3.6%	 3.2%	 3.6%	 3.9%	 2.8%	 3.1%	 3.4%
Richtwerte		0 % - 5 % 5 % - 15 % > 15 %	geringe Belastung tragbare Belastung hohe Belastung				
Aussage	Der Kapitaldienstanteil gibt Auskunft darüber, wie stark der Laufende Ertrag durch den Zinsendienst und die Abschreibungen (=Kapitaldienst) belastet ist. Ein hoher Anteil weist auf einen enger werdenden finanziellen Spielraum hin.						
Bemerkung:	Bei der Interpretation ist zu berücksichtigen, in welchem Ausmass die Abschreibungen durch zusätzliche Abschreibungen in der Vergangenheit beeinflusst sind. Die Kennzahl ist in diesem Sinne nur beschränkt aussagekräftig.						

III Detailauswertungen

7 Übersichten
7.1 Ergebnisse seit 2001
in TFr.

Jahr	Aufwand 1	Ertrag 2	Gesamt- ergebnis 3 = 2 - 1 + = Überschuss - = Defizit	Abschrei- bungen ordentlich 4	Abschrei- bungen zusätzlich / Aufwertung 5	Zuwei- sungen Fonds/Spe- zialfinanz. 6	Bezüge Fonds/ Spezial- finanz. 7	Selbst- finan- zierung 8 = 3+4+5+6-7	Ausgaben 9	Einnahmen 10	Netto- investi- tionen 11 = 9 - 10	Finanzierungs- saldo 12 = 8 - 11 + = Überschuss - = Defizit
2001	274'537	275'045	509	20'259	0	733	1'345	20'155	173'674	161'107	12'568	7'587
2002	286'727	277'290	-9'437	21'068	0	957	1'580	11'007	147'678	130'212	17'466	-6'458
2003	297'529	289'460	-8'069	20'953	0	348	1'842	11'391	123'907	97'817	26'090	-14'699
2004	301'539	297'885	-3'654	20'448	0	326	1'669	15'451	120'411	103'573	16'838	-1'388
2005	417'551	413'897	-3'654	21'304	95'365	2'100	1'936	113'178	133'398	111'875	21'522	91'656
2006	298'545	329'483	30'938	5'786	0	884	2'188	35'420	196'775	169'154	27'621	7'799
2007	328'072	366'880	38'808	7'013	10'000	1'011	3'657	53'175	188'863	148'395	40'468	12'707
2008	367'543	393'442	25'899	12'206	32'800	5'164	2'782	73'287	122'646	85'032	37'614	35'672
2009	354'012	366'886	12'874	13'242	0	4'954	4'060	27'010	76'187	48'757	27'430	-420
2010	368'227	382'416	14'190	12'887	1'140	5'606	6'253	27'571	67'669	42'555	25'114	2'457
2011	373'831	384'725	10'894	14'974	1'496	2'599	4'797	25'165	64'945	40'117	24'828	337
2012	382'755	387'390	4'635	12'242	0	2'629	2'537	16'969	55'411	34'967	20'444	-3'474
2013	386'491	408'452	21'961	11'004	-650	2'603	2'621	32'298	46'742	26'152	20'589	11'708
2014	383'502	399'435	15'933	9'767	0	2'301	240	27'760	42'105	17'331	24'774	2'986
2015	392'946	414'023	21'077	12'338	0	5'756	2'028	37'143	36'741	14'401	22'340	14'803
2016	399'412	407'865	8'453	11'051	0	1'165	1'772	18'896	46'454	25'566	20'889	-1'992
2017	413'010	414'164	1'155	12'842	0	1'674	1'803	13'868	57'723	28'732	28'991	-15'123
2018	409'803	416'773	6'969	14'199	-42	3'474	1'476	23'124	54'638	25'134	29'505	-6'380
2019	414'002	420'824	6'821	10'262	0	10'457	581	26'959	58'273	27'046	31'228	-4'269
2020	423'649	415'473	-8'177	11'198	0	6'833	2'303	7'551	79'616	23'341	56'275	-48'724



7.2 Verwendung Gewinnanteile Swisslos und Sport-Toto

Der Gewinnanteil wurde im Jahre 2020 im Verhältnis von 72 % bzw. 1.45 Mio. Franken zu Gunsten des Lotteriefonds und 28 % bzw. 0.56 Mio. Franken zu Gunsten des Sportfonds aufgeteilt. Der Lotteriefonds (Teil A) dient zur Erfüllung gemeinnütziger und kultureller Aufgaben. Die Verwaltung erfolgt durch die Standeskanzlei, das Verfügungsrecht liegt beim Regierungsrat. Der Sportfonds (Teil B) dient der körperlichen Erziehung der Jugend und der Förderung des Amateursports. Die Verwaltung erfolgt durch die Bildungs- und Kulturdirektion, das Verfügungsrecht liegt beim Regierungsrat. Die beiden Listen zeigen die unterstützten Projekte bzw. Organisationen auf. Beiträge, die kleiner als 1'000 Franken sind, werden zusammengefasst dargestellt (RB 70.3915, Art. 2f).

A) Lotteriefonds		
	Aufwand	1'454'038
	Ertrag	-1'454'038
2060.3119.01	Ankauf von Kunstwerken	31'400
	Kauf Werk von Anton Bruhin	Marlene Freitag, Zürich 15'600
	Kauf Kunstsammlung	Corina Gamma, Los Angeles 5'000
	Kauf Werke (Holzfäller, Marmeli, Ameise)	Gail Bantil, Altdorf 5'000
	Kauf Fotografien	Greensphere Productions, Los Angeles 5'000
	Beiträge unter 1'000 Franken	Diverse 800
2060.3632.01	Beiträge an Gemeinden, Kulturförderung	50'000
	Beitrag Alpentöne 2021	Gemeinde Altdorf 50'000
2060.3636.01	Beiträge an private Organisationen ohne Erwerbszweck, Kulturpflege	90'476
	Betriebsbeitrag 2020	Historischer Verein Uri, Altdorf 90'000
	Beiträge unter 1'000 Franken	Diverse 476
2060.3636.02	Beiträge an private Organisationen ohne Erwerbszweck, Museen und bildende Kunst	308'397
	Kantonsbeitrag 2020	Kunstverein Uri, Altdorf 100'000
	Kantonsbeitrag 2020	Kunst- und Kulturstiftung Uri, Altdorf 30'000
	Betriebsbeitrag 2020	Fondazione Sasso San Gottardo, Airolo 25'000
	Beitrag Atelier New York 2020	Kunst- und Kulturstiftung Uri, Altdorf 23'000
	Beitrag Verwaltungskosten Kunst- und Kulturstiftung 2019	Kunstverein Uri, Altdorf 22'197
	Beitrag Wohnatelier-Aufenthalt in Berlin 2021	Kunst- und Kulturstiftung Uri, Altdorf 15'000
	Jahresbeitrag 2020	Procap Uri, Seedorf 15'000
	Betriebsbeitrag 2020	Verkehrshaus der Schweiz, Luzern 15'000
	Betriebsbeitrag 2020	Tell-Museumsgesellschaft Uri, Bürglen 12'000
	Kantonsbeitrag 2020	Stiftung Talmuseum Ursern, Andermatt 10'000
	Beitrag Museumsvermittlung Urner Schulklassen 2020/2021	Urner Museumskonferenz, Altdorf 9'000

Beitrag Sonderausstellung «James Bond in Ursern»	Stiftung Talmuseum Ursern, Andermatt	5'000
Beitrag Neukonzeption Agrarmuseum Burgrain	Verein Schweizerisches Agrarmuseum Burgrain	5'000
Beitrag Projekt «Land Art Pfad Andermatt»	Andermatt-Urserntal Tourismus GmbH	3'500
Betriebsbeitrag 2020	Stiftung Pro «Bielen-Säge», Altdorf	2'500
Beitrag Bildband «ürisälber»	tinto ag, Altdorf	2'500
Beitrag Bildband «Wintersperre»	AS Verlag & Buchkonzept AG, Zürich	2'000
Beitrag Produktion für Einzelausstellung	Nathalie Bissig, Altdorf	2'000
Beitrag Kunstausstellung «Contact 5th»	Reto Scheiber, Schattdorf	2'000
Beitrag Jahresausstellung 2020	Kunstmuseum Luzern	1'700
Beitrag Projekt «Tell Trilogie»	Livio Beyeler, Zürich	1'500
Beitrag Buch «Barbara Wächli - fädig vorwärts»	Müsigracht Verlag, Steinen	1'500
Betriebsbeitrag 2020	Stiftung Dörflihaus, Spiringen	1'500
Strukturkostenbeitrag 2020	visarte zentralschweiz bvz, Luzern	1'500

2060.3636.03 Beiträge an private Organisationen ohne Erwerbszweck, Soziales 28'500

Beitrag Ausstattungskosten	Chinderträff Löwäpfootä GmbH, Schattdorf	10'000
Beitrag Unterstützung für ein menschenwürdiges Leben	Hilfswerk der Kirchen Uri, Altdorf	3'000
Beitrag Jubiläumsfeier «Menschen mit/ohne Beeinträchtigung»	insieme Uri, Altdorf	3'000
Beitrag Delegiertenversammlung 2020	pro audito uri, Schattdorf	3'000
Beitrag Notleidende in Rumänien	Rumänienhilfe Uri, Flüelen	3'000
Beitrag Hilfsangebote für sozial schwache Kinder und Jugendl.	Schweizer Kinderhilfswerk Kovive, Luzern	3'000
Beitrag Sammeltransport 2020 «Tischlein deck dich»	Verein Sprungbrett, Altdorf	1'500
Beitrag Unterstützung Hilfesuchende im Kanton Uri	Telefon 143 Zentralschweiz Die dargebotene Hand	1'000
Beiträge unter 1'000 Franken	Diverse	1'000

2060.3636.04 Beiträge an private Organisationen ohne Erwerbszweck, Diverses 126'463

Kantonsbeitrag 2020	Ludothek Altdorf	15'000
Beitrag 2020 Pilotprojekt «Ansprechstelle Familienfragen...»	Stiftung papilio, Altdorf	15'000
Kantonsbeitrag 2020	Pfadi Uri, Altdorf	14'356
Kantonsbeitrag 2020	Jungwacht/Blauring Kantonsleitung UR, Goldau	10'607
Beitrag Restaurierung Dampfschiff «Stadt Luzern»	Dampferfreunde Vierwaldstättersee, Luzern	10'000
Beitrag Jugendparlament Uri 2020	Amt für Kultur und Sport, Altdorf	8'000
Beitrag Urner Ferien(s)pass 2020	Urner Ferien(s)Pass, Altdorf	8'000
Beitrag Unterstützung Bekämpfung Coronavirus-Pandemie	Glückskette, Bern	5'000
Jahresbeitrag 2020; Projekt Momänt	Jugendseelsorge Uri, Altdorf	4'000
Beitrag touristischer Führer «Urner Alpenkranz»	Urner Wanderwege, Altdorf	4'000

Beitrag Projekt Smartvote Uri 2020	Politools - Political Research Network, Bern	3'500
Beitrag Kinderfestival 2020	Kinderfestival, Altdorf	3'000
Beitrag Förderung Gesundheit Mutter und Kind in Kamerun	Médecins du Monde Schweiz, Neuchâtel	3'000
Beitrag Covid-19 Fonds	Save the Children, Zürich	3'000
Beitrag Nothilfe Corona-Krise	Verein Schweizerisches Rotes Kreuz, Bern	3'000
Beitrag für Opfer Explosion in Beirut	Caritas Schweiz, Luzern	2'000
Jahresbeitrag 2020 Patronat	Europa Forum, Luzern	2'000
Beitrag Pilotphase Betrieb App Parentu Jahr 2021	Stiftung papilio, Altdorf	2'000
Beitrag Projekt Midnight Point Uri	Trägerverein Midnight Point Uri, Altdorf	2'000
Beitrag Bau Solaranlage für das Centre Médical in Burundi	Burundikids Schweiz, Rheinfelden	1'500
Beitrag Hilfe Heuschreckenplage in Ostafrika	Caritas Schweiz, Luzern	1'500
Beitrag Gesundheit Frauen und Kinder in Togo	IAMANEH Schweiz, Basel	1'500
Beitrag Sozialdienst Caritas Baby Hospital in Bethlehem	Kinderhilfe Bethlehem, Luzern	1'500
Beitrag Sammelstelle im Kanton Uri	Licht im Osten, Winterthur	1'500
Beitrag Videoprojekt Jubiläum Frauenrechtskonvention	NGO-Koordination post Beijing Schweiz, Adetswil	1'000
Beiträge unter 1'000 Franken	Diverse	500

2060.3636.07 Beiträge an private Organisationen ohne Erwerbszweck, Bibliotheken und Literatur 18'300

Betriebsbeitrag 2020	Literaturhaus Zentralschweiz, Stans	8'000
Beitrag Buch «Medizinhistorisches aus Uri»	Ärztegesellschaft Uri, Altdorf	4'000
Beitrag Buch «Letzte Bergfahrt ...»	AS Verlag & Buchkonzept AG, Zürich	2'000
Beitrag Kinderbuch «Liam, Lara und die Furka Dampfloks»	Baeschlin Bücher AG, Glarus	2'000
Beitrag Buch «Schnee Relief»	Markus Bundi, Neuenhof	1'500
Beiträge unter 1'000 Franken	Diverse	800

2060.3636.08 Beiträge an private Organisationen ohne Erwerbszweck, Musik und Theater 246'538

Betriebsbeitrag 2020	Haus der Volksmusik, Altdorf	80'000
Beitrag Klassik-Osterfestival Andermatt 2020	Swisschamber Musiccircle, Altdorf	22'000
Beitrag Andermatt Swiss Alps Classics 2020	Amadeus Events Promotion AG, Andermatt	20'000
Defizitbeitrag Andermatt Swiss Alps Classics 2020	Amadeus Events Promotion AG, Andermatt	10'000
Betriebsbeitrag 2019/2020	Kellertheater im Vogelsang, Altdorf	14'000
Beitrag Musiklandschaft Uri 2020	Musiklandschaft Uri, Altdorf	10'000
Beitrag Produktion «Hopetown - noch ein Western»	Theatergruppe Momänt & Co., Altdorf	10'000
Beitrag Tonart Festival 2020	Tonart Förderverein, Altdorf	9'000
Beitrag Eigenproduktion «8ung Tell»	Forum Theater(Uri) Tellspielhaus Altdorf, Luzern	8'000
Beitrag Musikfestival AndermattLive! 2020	Verein AndermattLive!, Andermatt	6'000

Beitrag Konzert im Theater Uri	Collegium musicum Uri, Altdorf	5'000
Defizitbeitrag Volksmusikfestival Altdorf 2020	Verein Volksmusikfestival, Altdorf	5'000
Beitrag Konzert in Andermatt 2020	Swiss Orchestra Gesellschaft, Zürich	5'000
Beitrag Jugendmusikwettbewerb Zentralschweiz	Verein Jugendmusikwettbewerb Zentralschweiz	4'000
Jahresbeitrag 2020	Blasmusikverband Uri, Altdorf	3'000
Beitrag Bläserkonzert mit Heinz Holliger	Stephan Siegenthaler, Bauen	3'000
Beitrag Musikfestival Urner Barock, 1. Tranche	Verein Bündner Barock, Guarda	3'000
Beitrag Wettbewerb «Sprungfeder»	Verein glücklich events, Luzern	3'000
Beitrag Lageraktivitäten 2020	Musikschule Uri, Altdorf	2'650
Beitrag Konzertreihe «Andermatt Folk»	Ariane Russi, Basel	2'500
Beitrag «Amstäg! Literatur und Musik» 2020	Bildfluss Christof Hirtler, Altdorf	2'500
Beitrag Produktion «Preziis miis»	Rita Furger Arnold, Schattdorf	2'500
Beitrag Hörspiel «Albatros - Goldjagd»	Verzapft & Zuäglöst, Altdorf	2'500
Kantonsbeitrag 2020	Kirchenmusikverband Uri, Altdorf	2'000
Kantonsbeitrag 2019/2020; Pilotprojekt Tanz und Theater	Musikschule Uri, Altdorf	2'000
Beitrag Quatember-Konzerte 2020	Quatemberkonzerte, Engelberg	2'000
Beitrag Produktion Musik- und Objekttheater «Ö Rö»	Association For Schlag, Bière	1'500
Beitrag Debut-LP Bubka	Iwan Gasser, Altdorf	1'500
Beitrag Stanser Musiktage 2020	Stanser Musiktage Konzertveranstaltungen, Stans	1'500
Beitrag Pilotprojekt «Tanztransit»	reso - réseau danse suisse, Zürich	1'500
Beitrag Tanzförderung 2020	reso - réseau danse suisse, Zürich	1'388
Beiträge unter 1'000 Franken	Diverse	500
2060.3636.09	Beiträge an private Organisationen ohne Erwerbszweck, Kultur NAG	11'148
Leistungsvereinbarung Kulturbetriebe 2020	Uri Tourismus AG, Altdorf	4'039
Beitrag kulturelle Aktivitäten von Art 87	Art 87 Andermatt, Andermatt	2'500
Beitrag Buch «Klosterarbeiten - Prächtiges Kunsthandwerk...»	Haupt Verlag AG, Bern	2'000
Jahresbeitrag 2020	Innerschweizer Kulturstiftung, Luzern	1'609
Mitgliederbeitrag 2020	Kulturvermittlung Schweiz, Bern	1'000
2060.3636.10	Beiträge an private Organisationen ohne Erwerbszweck, Film und Kino	74'140
Beitrag Film «Ein Stück Himmel»	hugofilm features GmbH, Spiringen	40'000
Beitrag Musikvideo «Uri inspiriert - Beethoven triumphiert»	Andreas Häfliger, Bürglen	10'000
Jahresbeitrag 2020	art-tv.ch kulturfernsehen im netz, Zürich	9'000
Beitrag Dokumentarfilm «Faszination Natur Teil 2»	Anton Gnos, Schattdorf	4'000
Beitrag Fernseh-Dokumentarfilm «Das Kreuz der Frauen»	to the point GmbH, Luzern	4'000

	Beitrag Projekt «Die Entdeckung wundersamer Innereien»	Madlen Arnold, Sarnen	3'000
	Beitrag 2020 Kinderfilmclub «Die Zaublaterne»	Cinema Leuzinger GmbH, Altdorf	1'640
	Beitrag Filmbüro Zentralschweiz 2020	Film Zentralschweiz, Luzern	1'500
	Kantonsbeitrag 2020	Verein Jungfilm Upcoming Film Makers, Luzern	1'000
2060.3636.12	Beiträge an private Organisationen ohne Erwerbszweck, Forschung und Entwicklung in Kultur und Medien		39'596
	Beitrag Historisches Neujahrsblatt; Forschungsprojekt	Historischer Verein Uri, Altdorf	30'000
	Beitrag Buch «Ein ewiges Almosen für die armen Kinder - ...»	Fideikommiss A Pro, Schattdorf	4'000
	Beitrag fotografische Begleitung archäologische Feldarbeiten	Verein Wissenschaft Uri, Altdorf	2'500
	Jahresbeitrag 2020	Schweizerdeutsches Wörterbuch, Zürich	1'596
	Beitrag Projekt «Klimawandel im Gebirge - ...»	Stiftung Lebensraum im Gebirge, Grafenort	1'500
2060.3501.01	Fondszuweisung (Überschuss)		306'713
2060.3636.02	Rückführung Mittel		-1'500
2060.3910.01	Verrechnung z. G. LA, BKD und FD, Verwaltungsaufwand		55'000
2060.3980.02	Verrechnung z. G. Kulturförderung		52'592
2060.3980.04	Verrechnung z. G. Jugendförderung, Diverse Aufwendungen		15'275
2060.3980.05	Verrechnung z. G. Sozialhilfe, Verschiedene Beiträge		1'000
2060.4130.01	Gewinnanteil Swisslos und Sport-Toto		-1'450'081
2060.4940.01	Verrechnung z. L. Vermögens- und Schuldenverwaltung, Zinsen		-3'956
2091.01	Fondsbestand 31.12.2020		1'889'175

B)	Sport-Fonds		
	Aufwand		724'338
	Ertrag		-724'338
2260.3632.01	Beiträge an Gemeinden		33'717
	Sportmaterial Gemeinde Schattdorf		6'409
	Sportmaterial Gemeinde Altdorf		6'147
	Sportmaterial Gemeinde Seedorf		3'407
	Sportmaterial Kriesschule Schächental		3'288
	Sportmaterial Gemeinde Spiringen		2'500
	Sportmaterial Gemeinde Flüelen		1'851
	Sportmaterial Gemeinde Andermatt		1'555
	Sportmaterial Gemeinde Bürglen		1'530
	Vita Parcours Gemeinde Erstfeld		1'500
	Sportmaterial Gemeinde Attinghausen		1'113
	Sportmaterial Gemeinde Erstfeld		1'095
	Walking Routen Gemeinde Schattdorf		1'000
	Beiträge unter 1'000 Franken		2'321
2260.3636.01	Beitrag an private Institutionen		576'621
a)	Beiträge an Veranstaltungen, Anschaffungen etc.		128'067
	Sanierung Naturrasen	ESC Erstfeld	102'931
	Bike Lehrpfad Bitzi Efibach Silenen	IG Radsport Uri, Schattdorf	3'631
	Swiss O Days 2020	OL-Gruppe KTV Altdorf	3'000
	Langlauf CH-Meisterschaft 2020	Verein Langlauf-SM 2020 Realp	3'000
	Sanierung Hallendach Tennishalle Seedorf	RTC Seedorf	2'907
	Sanierung Naturrasen Frondienst	ESC Erstfeld	2'380
	Schweizermeisterschaft OL Mitteldistanz	OL-Gruppe KTV Altdorf	2'300
	Männer U19 Länderspiel	Floorball Uri, Altdorf	2'100
	Urner OL 2020	OL-Gruppe KTV Altdorf	1'200
	Beiträge unter 1'000 Franken	Diverse	4'618
b)	Beiträge an Sportvereine, Jugendförderung		448'554
	Swisslos Beitrag 2020	Urner Turnverband, Altdorf	65'389
	Swisslos Beitrag 2020	Stiftung Pro Senectute Kanton Uri, Altdorf	31'725
	Swisslos Beitrag 2020	Urner Skiverband, Schattdorf	31'378

Swisslos Beitrag 2020	Plusport Behindertensport Uri, Altdorf	26'656
Swisslos Beitrag 2020	Fussball Club Schattdorf	23'832
Swisslos Beitrag 2020	ESC - Eisenbahner Sport Club Erstfeld	20'695
Swisslos Beitrag 2020	FC Altdorf	20'467
Swisslos Beitrag 2020	Floorball Uri, Altdorf	19'581
Swisslos Beitrag 2020	Urner Schwingerverband, Schattdorf	17'814
Swisslos Beitrag 2020	SRB Uri - Urner Rad- und Motorfahrerverband, Altdorf	16'991
Swisslos Beitrag 2020	IG Erwachsenensport Uri, Altdorf	16'000
Swisslos Beitrag 2020	Urner Matcheschützenverband, Schattdorf	12'000
Swisslos Beitrag 2020	Vitaswiss Sektion Uri, Erstfeld	10'504
Swisslos Beitrag 2020	KTV Altdorf, Altdorf	10'270
Swisslos Beitrag 2020	Rollhockey Club Uri, Seedorf	9'582
Swisslos Beitrag 2020	Judo und Ju-Jitsu Club Altdorf	8'616
Swisslos Beitrag 2020	ZSSV - Zentralschweizer Schneesport Verband, Hünenberg	8'592
Swisslos Beitrag 2020	Regionaler Tennisclub Seedorf, Flüelen	8'066
Swisslos Beitrag 2020	Schwimmklub Uri	7'142
Swisslos Beitrag 2020	Eishockeyclub Uri, Altdorf	5'764
Swisslos Beitrag 2020	Tennisclub Dätwyler, Altdorf	5'511
Swisslos Beitrag 2020	Andermatt Gotthard Tourismus in Liquidation, Andermatt	5'500
Swisslos Beitrag 2020	Volleyballclub Fortuna Bürglen	5'472
Swisslos Beitrag 2020	Badmintonclub Altdorf	5'187
Swisslos Beitrag 2020	FC Flüelen	4'367
Swisslos Beitrag 2020	SAC Sektion Gotthard, Altdorf	3'717
Swisslos Beitrag 2020	Tourismusverein Unterschächen Klausenpass, Unterschächen	3'500
Swisslos Beitrag 2020	Stiftung VITA Parcours, Zürich	3'000
Swisslos Beitrag 2020	Leichtathletik Club, Altdorf	2'929
Swisslos Beitrag 2020	Innerschweizer Fussballverband, Cham	2'822
Swisslos Beitrag 2020	Swiss Knife Valley Skiteam, Gersau	2'750
Swisslos Beitrag 2020	Zentralschweizer Unihockeyverband, Lachen	2'655
Swisslos Beitrag 2020	LA TV Erstfeld	2'590
Swisslos Beitrag 2020	Urner Verband für Sport an der Schule (UVSS), Bürglen	2'500
Swisslos Beitrag 2020	Verkehrsverein Urnerboden	2'000
Swisslos Beitrag 2020	VBC Juventus Erstfeld	1'917
Swisslos Beitrag 2020	Tennisclub Andermatt	1'862
Swisslos Beitrag 2020	KTV Altdorf	1'819
Swisslos Beitrag 2020	Ruderclub Flüelen	1'750

	Swisslos Beitrag 2020	Armbrustschützen-Gesellschaft Gurtellen	1'601
	Swisslos Beitrag 2020	Urner Sportkegler Verband, Erstfeld	1'600
	Swisslos Beitrag 2020	Schweizerische Lebensrettungsgesellschaft SLRG, Altdorf	1'252
	Swisslos Beitrag 2020	SAC Regionalkader Sportklettern Zentralschweiz, Schenkon	1'000
	Swisslos Beitrag 2020	Urbikers, Altdorf	1'000
	Beiträge unter 1'000 Franken	Diverse	9'189
2260.3637.01	Elitesportförderung		27'000
	Förderbeitrag Urner Elitesportler	Danioth Aline, Andermatt	6'000
	Förderbeitrag Urner Elitesportler	Stadler Deborah, Seedorf	6'000
	Förderbeitrag Urner Elitesportler	Wyrsh Fabio, Schattdorf	6'000
	Förderbeitrag Urner Elitesportler	Betschart Silvan, Altdorf	3'000
	Förderbeitrag Urner Elitesportler	Fröhlich Yannick, Altdorf	3'000
	Förderbeitrag Urner Elitesportler	Indergand Linda, Silenen	3'000
2260.3637.02	Nachwuchsförderung		37'000
	Förderbeitrag Urner Nachwuchssportler	Arnold Sandra, Schattdorf	3'000
	Förderbeitrag Urner Nachwuchssportler	Epp Helena, Attinghausen	2'000
	Förderbeitrag Urner Nachwuchssportler	Christen Eliane, Hospental	1'500
	Förderbeitrag Urner Nachwuchssportler	Da Mocogno Delia, Erstfeld	1'500
	Förderbeitrag Urner Nachwuchssportler	Ehrbar Simon, Andermatt	1'500
	Förderbeitrag Urner Nachwuchssportler	Gerig Sven, Attinghausen	1'500
	Förderbeitrag Urner Nachwuchssportler	Kägi Elias, Andermatt	1'500
	Förderbeitrag Urner Nachwuchssportler	Kägi Samuel, Andermatt	1'500
	Förderbeitrag Urner Nachwuchssportler	Müller Jon, Altdorf	1'500
	Förderbeitrag Urner Nachwuchssportler	Polgár Viktoria, Altdorf	1'500
	Förderbeitrag Urner Nachwuchssportler	Zopp Leoni, Andermatt	1'500
	Förderbeitrag Urner Nachwuchssportler	Stadler Nina, Schattdorf	1'000
	Förderbeitrag Urner Nachwuchssportler	Stadler Silas, Schattdorf	1'000
	Förderbeitrag Urner Nachwuchssportler	Walker Céline, Flüelen	1'000
	Förderbeitrag Urner Nachwuchssportler	Zurfluh Leonie, Seedorf	1'000
	Beiträge unter 1'000 Franken	Diverse	14'500
2260.3660.01	Planmässige Abschreibung Investitionsbeiträge		50'000
2260.4130.01	Gewinnanteil Swisslos und Sport-Toto		-563'921
2260.4501.01	Fondsbezug (Fehlbetrag)		-160'417
2091.03	Fondsbestand 31.12.2020		53'841

7.4 Abweichungsbegründung

7.4.1 ER (Abw. grösser +/- 75'000)

Kanton Uri

KontoNr	Bez	Rechnung 2020	Budget 2020	Abweichung	Begründungen	Rechnung 2019
20	Regierungsrat und Landammannamt					
2000	Regierungsrat					
2000.3170.02	Ehren- und Repräsentationskosten	242'016	425'200	-183'184	Aufgrund der COVID-19-Pandemie mussten diverse geplante Anlässe verschoben oder abgesagt werden (z. B. Tellspiele).	292'475
2000.3170.04	Sechseläuten Zürich	15'764	150'000	-134'236	Auswirkungen COVID-19-Massnahmen; Absage Sechseläuten 2020	45'700
2010	Standeskanzlei					
2010.3118.91	Immaterielle Anlagen, Software, Lizenzen	1'060	105'700	-104'640	Das Projekt Erneuerung Systemplattform eDokumente (Erfassungsstation biometrische Pässe) musste durch den Bund nochmals ein Jahr weiter nach hinten verschoben werden.	6'242
2010.3130.03	Projekt Digitalisierung	131'884		131'884	Das Konto 2010.3130.03 betrifft das Modellvorhaben «Chancen und Risiken der Digitalisierung für die dezentrale Besiedelung am Beispiel des Kantons Uri» und wurde nach Genehmigung des RRB Nr. 2020-150 vom 10. März 2020 (deshalb zur Zeit der Budgetierung noch nicht bekannt) aus folgenden Konten gespiesen: 2010.4610.01 Bundesbeiträge für Projekt Digitalisierung, 72'500 Franken 2010.4611.01 Kantonsbeiträge für Projekt Digitalisierung, 35'000 Franken 2010.4614.01 Beiträge Dritter für Projekt Digitalisierung, 14'000 Franken	
2060	Lotteriefonds					
2060.3501.01	Fondszuweisung (Überschuss)	306'713		306'713	Aufgrund von Beitragsverschiebungen und weniger Gesuchen (im Zusammenhang mit COVID-19) resultierte anstatt eines budgetierten Fondsbezugs neu eine Fondszuweisung.	
2060.3636.08	Beiträge an private Organisationen ohne Erwerbszweck, Musik und Theater	246'538	345'000	-98'462	Beiträge werden aufgrund von Gesuchen ausgerichtet. Die Beitragshöhe schwankt deshalb von Jahr zu Jahr. Das Jahr 2020 war aufgrund von COVID-19 ein Jahr mit eher weniger Gesuchen und entsprechend mit geringeren Beitragsleistungen.	
2060.3980.06	Verrechnung z.G. Sportfonds, Fondseinlage		200'000	-200'000	Es handelt sich dabei um den Beitrag, der für den Kunstrasenplatz Altdorf eingesetzt worden wäre. Die Gemeinde Altdorf hat bis Ende Jahr 2020 indes definitiv kein Kunstrasenprojekt lanciert; aus diesem Grund wurde der im Budget 2020 eingestellte Beitrag des Kantons nicht fällig (siehe auch Konto 2260.4980.01).	200'000
2060.4501.01	Fondsbezug (Fehlbetrag)		146'200	-146'200	Aufgrund von Beitragsverschiebungen und weniger Gesuchen (im Zusammenhang mit COVID-19) resultierte anstatt eines budgetierten Fondsbezugs neu eine Fondszuweisung.	77'970
21	Baudirektion					
2100	Direktionssekretariat					
2100.3010.05	Aushilfspersonal: Löhne	85'689	210'000	-124'312	Der Arbeitsvertrag eines Mitarbeiters konnte per 01.01.2020 in einen unbefristeten umgewandelt werden, da Stellenprozente innerhalb des AfT frei wurden. Deshalb konnte der Lohn über das ordentliche Lohnkonto abgewickelt werden.	166'422
2111	Betrieblicher Unterhalt Kantonsstrassen					
2111.3010.05	Aushilfspersonal: Löhne	94'584	200'000	-105'416	Der schneearme Winter 2019/2020 hatte zur Folge, dass die Wegwärter rund 870 Stunden weniger benötigten als im Vorjahr. Aufgrund Covid-19 konnten verschiedene Ferienaushilfen nicht eingestellt und die geplante temporäre Anstellung zur Unterstützung des Assistenten nicht umgesetzt werden.	116'247

7.4 Abweichungsbegründung

Kanton Uri

7.4.1 ER (Abw. grösser +/- 75'000)

KontoNr	Bez	Rechnung 2020	Budget 2020	Abweichung	Begründungen	Rechnung 2019
2111.3141.02	Winterdienst	1'151'420	1'000'000	151'420	Die Kälte im ansonsten schneearmen Winter 2019/2020 erforderte mehrfach den Einsatz zur Glättebekämpfung, der zu notwendigen Mehrausgaben bei den Drittunternehmern führte. Der erste Schnee im September in höheren Lagen, sowie der Wintereinbruch 2020/2021 im Dezember mit grossen Schneemengen führten zu Überschreitungen des Budgets.	1'803'597
2111.3910.02	Verrechnung z.G. Amt für Betrieb Nationalstrassen, Unterhalt Motorfahrzeuge	569'640	650'000	-80'360	Weniger Schäden an Schneefräsen und Kommunalgeräten verursachten tiefere Reparaturkosten.	748'172
2111.3910.03	Verrechnung z.G. Amt für Betrieb Nationalstrassen, Werkhofinfrastruktur und Dienstleistungen	118'760	200'000	-81'240	Der Bedarf an Dienstleistungen hat weniger Einsatzstunden durch das Personal des AfBN gefordert.	221'449
2111.4240.01	Vergütung Dienstleistungen	297'979	150'000	147'979	Der Betrieb Kantonsstrassen führt im Rahmen von Leistungsvereinbarungen Winterdienstarbeiten für die Gemeinden aus. Diverse bauliche Anpassungen mit Kostenbeteiligung durch die Gemeinden und das ASTRA haben zu einer höheren Rechnungsstellung geführt (z.B. Schneekippstelle Andermatt). Dies hatte zusätzliche Einnahmen zur Folge.	346'251
2111.4910.01	Verrechnung z.L. Amt für Betrieb Nationalstrassen, Dienstleistungen für Nationalstrassen	298'442	450'000	-151'558	Das Personal «Betrieb Kantonsstrassen» war mehrheitlich mit betriebseigenen Aufgaben ausgelastet, infolge dessen konnten weniger Aufträge für das AfBN angenommen werden.	362'928
2116	Amt für Betrieb Nationalstrassen					
2116.3010.01	Löhne	11'406'216	11'738'700	-332'484	Begründung siehe unter Konto 2116.3510.01 «Einlage in Spezialfinanzierung Betrieb Nationalstrasse».	11'167'787
2116.3010.05	Aushilfspersonal: Löhne	156'545	245'000	-88'455	Begründung siehe unter Konto 2116.3510.01 «Einlage in Spezialfinanzierung Betrieb Nationalstrasse».	216'990
2116.3010.94	Veränderung Rückstellung Ferien, Überzeit und Dienstalder	88'079	-25'000	113'079	Begründung siehe unter Konto 2116.3510.01 «Einlage in Spezialfinanzierung Betrieb Nationalstrasse».	52'366
2116.3064.02	Veränderung Rückstellung Überbrückungsrenten	-208'218	90'000	-298'218	Begründung siehe unter Konto 2116.3510.01 «Einlage in Spezialfinanzierung Betrieb Nationalstrasse».	-144'126
2116.3101.01	Verbrauchsmaterial für Elektro	279'187	500'000	-220'813	Begründung siehe unter Konto 2116.3510.01 «Einlage in Spezialfinanzierung Betrieb Nationalstrasse».	272'996
2116.3101.02	Material für Fahrzeuge und Maschinen	621'154	730'000	-108'846	Begründung siehe unter Konto 2116.3510.01 «Einlage in Spezialfinanzierung Betrieb Nationalstrasse».	735'010
2116.3101.04	Winterdienstmaterialien	479'373	750'000	-270'627	Begründung siehe unter Konto 2116.3510.01 «Einlage in Spezialfinanzierung Betrieb Nationalstrasse».	802'037
2116.3101.05	Verbrauchsmaterialien Betrieb / Kleinmaterial inkl. Schadenwehr	612'322	390'000	222'322	Begründung siehe unter Konto 2116.3510.01 «Einlage in Spezialfinanzierung Betrieb Nationalstrasse».	679'348
2116.3101.09	Verbrauchsmaterial Mechanik		330'000	-330'000	Begründung siehe unter Konto 2116.3510.01 «Einlage in Spezialfinanzierung Betrieb Nationalstrasse».	
2116.3111.02	Fahrzeuge, Grossgeräte	598'450	440'000	158'450	Begründung siehe unter Konto 2116.3510.01 «Einlage in Spezialfinanzierung Betrieb Nationalstrasse».	437'582
2116.3120.03	Ver- und Entsorgung; Elektrische Energie	3'426'531	4'000'000	-573'469	Begründung siehe unter Konto 2116.3510.01 «Einlage in Spezialfinanzierung Betrieb Nationalstrasse».	3'699'523
2116.3130.01	Dienstleistungen Dritter für Betrieb	2'080'259	2'545'000	-464'741	Begründung siehe unter Konto 2116.3510.01 «Einlage in Spezialfinanzierung Betrieb Nationalstrasse».	2'817'517
2116.3130.05	Dienstleistungen Dritter für Mechanik	339'608	425'000	-85'392	Begründung siehe unter Konto 2116.3510.01 «Einlage in Spezialfinanzierung Betrieb Nationalstrasse».	

7.4 Abweichungsbegründung

Kanton Uri

7.4.1 ER (Abw. grösser +/- 75'000)

KontoNr	Bez	Rechnung 2020	Budget 2020	Abweichung	Begründungen	Rechnung 2019
2116.3130.06	Dienstleistungen Dritter für ASTRA oder Filiale	5'190'578	4'200'000	990'578	Begründung siehe unter Konto 2116.3510.01 «Einlage in Spezialfinanzierung Betrieb Nationalstrasse».	4'035'877
2116.3130.09	Dienstleistungen Dritter für Elektronik	866'462	950'000	-83'538	Begründung siehe unter Konto 2116.3510.01 «Einlage in Spezialfinanzierung Betrieb Nationalstrasse».	753'809
2116.3158.01	Wartungsverträge Gotthard- und Seelisbergtunnel	1'123'950	1'314'000	-190'050	Begründung siehe unter Konto 2116.3510.01 «Einlage in Spezialfinanzierung Betrieb Nationalstrasse».	1'222'155
2116.3510.01	Einlage in Spezialfinanzierung Betrieb Nationalstrassen	2'416'008	566'600	1'849'408	Das AfBN erstellt jeweils das Detailbudget gestützt auf einen durchschnittlichen Jahresumsatz. Da die Aufträge für den kleinen baulichen Unterhalt sowie die Unterhalts-Projekte erst nach der kantonseigenen Budgetierungsphase bekannt sind, entstehen auf den Detailkonten des Amtes jeweils aufwands- und ertragsseitig grössere Budgetabweichungen, deren detaillierte Begründungen auf Stufe Detailkonto wenig aufschlussreich sind und im Rahmen dieses Berichts auch nicht einzeln kommentiert werden. Die Abweichungsbegründung beschränkt sich nachfolgend auf die Erläuterung der Gründe für die positive Gesamtergebnisabweichung, die sich auf dem Konto 2116.3510.01 niederschlägt. Das AfBN schliesst die Jahresrechnung 2020 mit einem Überschuss von 2.416 Mio. Franken (1.849 Mio. Franken über dem Budget) ab. Der Umsatz sinkt gegenüber dem Vorjahr um 0.82 Mio. Franken. Dies einerseits durch Rückvergütungen ans ASTRA im Bereich der Leistungsvereinbarung (sehr schwacher Winter Anfang 2020 sowie negativer Teuerungsindex 2020), andererseits durch Mindereinnahmen im Bereich Behebung Schäden aufgrund Verkehrsunfällen (Minderverkehr infolge Pandemie). Ausserhalb der Globalvergütung konnten jedoch Mehreinnahmen generiert werden (Bereich baulicher Unterhalt und Projekte). Der Aufwand sank um 0.25 Mio. Franken gegenüber 2019. Dies aufgrund des tieferen Material- und Energieaufwandes (Corona-Effekte).	2'984'871
2116.3910.07	Verrechnung z.G. Betrieblicher Unterhalt Kantonsstrassen, Dienstleistungen für Nationalstrassen	298'442	450'000	-151'558	Begründung siehe unter Konto 2116.3510.01 «Einlage in Spezialfinanzierung Betrieb Nationalstrasse».	362'928
2116.4240.01	Vergütung Dienstleistungen mit Mehrwertsteuer	449'747	750'000	-300'254	Begründung siehe unter Konto 2116.3510.01 «Einlage in Spezialfinanzierung Betrieb Nationalstrasse».	592'735
2116.4610.01	Vergütung ASTRA für Leistungsvereinbarung	24'618'121	25'000'000	-381'879	Begründung siehe unter Konto 2116.3510.01 «Einlage in Spezialfinanzierung Betrieb Nationalstrasse».	25'643'083
2116.4610.02	Vergütung ASTRA für Massnahmen Nationalstrassen ausserhalb Leistungsvereinbarung	3'377'782	3'800'000	-422'218	Begründung siehe unter Konto 2116.3510.01 «Einlage in Spezialfinanzierung Betrieb Nationalstrasse».	3'187'241
2116.4610.03	Vergütung für Teilprojekte Dienste	5'455'323	4'500'000	955'323	Begründung siehe unter Konto 2116.3510.01 «Einlage in Spezialfinanzierung Betrieb Nationalstrasse».	4'889'795
2116.4611.01	Rückerstattung andere Kantone und Gebietseinheiten	155'270	15'000	140'270	Begründung siehe unter Konto 2116.3510.01 «Einlage in Spezialfinanzierung Betrieb Nationalstrasse».	8'922
2116.4910.01	Verrechnung z.L. Betrieblicher Unterhalt Kantonsstrassen, Unterhalt Motorfahrzeuge	569'640	650'000	-80'360	Begründung siehe unter Konto 2116.3510.01 «Einlage in Spezialfinanzierung Betrieb Nationalstrasse».	748'172
2116.4910.02	Verrechnung z.L. Betrieblicher Unterhalt Kantonsstrassen, Werkhofinfrastruktur und Dienstleistungen	118'760	200'000	-81'240	Begründung siehe unter Konto 2116.3510.01 «Einlage in Spezialfinanzierung Betrieb Nationalstrasse».	221'449
2125	Mineralölsteuerertrag und Strassenverkehrsabgaben, werkungebunden					

7.4 Abweichungsbegründung

7.4.1 ER (Abw. grösser +/- 75'000)

Kanton Uri

KontoNr	Bez	Rechnung 2020	Budget 2020	Abweichung	Begründungen	Rechnung 2019
2125.4600.50	Anteil an Mineralölsteuerertrag und Strassenverkehrsabgaben	5'554'227	5'988'000	-433'773	Die Budgetierung erfolgt aufgrund von Angaben des Bundes und Erfahrungswerten. Der Lockdown im Frühling aufgrund Covid-19 hatte ebenfalls Einfluss auf den Strassenverkehr, resp. auf die Einnahmen der Mineralölsteuer.	5'199'203
2125.4600.81	Anteil LSVA Hauptstrassen gemäss MinVV	4'706'085	4'278'000	428'085	Die Budgetierung erfolgt aufgrund von Angaben des Bundes und Erfahrungswerten. Der erste Lockdown im Frühling aufgrund Covid-19 liess die Importe und Exporte stark einbrechen, was sich auf die LSVA negativ auswirkte. Danach explodierte die Nachfrage nach besonderen Produkten (Atemschutzmasken, Toilettenpapier, Desinfektionsmittel, etc.). Dieser Aufschwung konnte den Einbruch im Frühling wieder gut machen, resp. sogar gegenüber dem Budget zulegen.	4'216'172
2125.4630.01	Globalbeiträge für Hauptstrassen	9'183'338	9'400'000	-216'662	Die Budgetierung erfolgt aufgrund von Angaben des Bundes und Erfahrungswerten. Der Lockdown im Frühling aufgrund Covid-19 hatte ebenfalls Einfluss auf den Strassenverkehr, resp. auf die Einnahmen der Nationalstrassenabgabe.	9'210'854
2130	Amt für Energie					
2130.3132.01	Aufträge an private Büros	147'836	230'000	-82'164	Aufgrund der Entwicklungen bei der Neukonzessionierung von Wasserkraftwerken, insbesondere in Bezug auf den Heimfall des Kraftwerks Lucendro, wurden weniger Mittel für Abklärungen durch externe Spezialisten benötigt.	102'255
2140	Amt für Hochbau, Verwaltungsvermögen und Miete					
2140.3010.01	Löhne	1'257'563	1'351'100	-93'537	Bei einer Kündigung eines Hauswartes konnte die Stelle vier Monate nicht besetzt werden. Zudem traten zwei langjährige Hauswarte in den Ruhestand. Jüngere Nachfolger lösten Mutationsgewinne aus.	1'339'406
2140.3144.01	Baulicher Unterhalt	1'583'193	1'500'000	83'193	Es entstanden Mehrausgaben infolge Schutzmassnahmen im Zusammenhang mit Covid-19, sowie aufgrund von Versicherungsfällen, deren Rückvergütungen im Konto 2140.4290.01 verbucht sind.	1'552'465
2140.3160.01	Mieten für kantonale Verwaltungen	879'199	1'010'000	-130'801	Bei der zentralisierten Unterbringung der Chemiewerh entstand eine Verzögerung, weshalb Kosten von Fr. 100'000.00 nicht angefallen sind. Zudem wurde die Reservationsgebühr der Mieträume im 3.UG an der Bahnhofstrasse 11 rückvergütet.	894'149
2145	Amt für Hochbau, Liegenschaften im Finanzvermögen					
2145.4430.01	Miet- und Pachtzinse	260'219	185'000	75'219	Bei der Werkmatt konnten mehr Mieteinnahmen generiert werden und die Wohnung an der Bahnhofstrasse 13 wurde zu einem späteren Zeitpunkt als geplant zu Büroräumlichkeiten umgenutzt. In dieser Zeit konnten noch Mieteinnahmen eingenommen werden.	251'997
2150	Konzessionserträge					
2150.4120.01	Sand- und Kiesgewinnung	1'235'956	1'105'000	130'956	Arnold & Co. AG hat mehr Kies abgebaut, was sich auf die Konzessionseinnahmen positiv auswirkt.	1'272'850
2150.4120.02	Wasserzinse und Entschädigungen	24'640'519	24'400'000	240'519	Es resultierten allgemein höhere Wasserzinseinnahmen, welche aufgrund des grösseren Wasserdargebots geltend gemacht werden konnten. Insbesondere durch die Überleitung der Unteralpreuss in den Ritomsee konnten Mehreinnahmen von rund 250'000 Franken verbucht werden. Zum anderen resultierten bei der Entschädigung des Energiebezugsrechts beim KW Wassen aufgrund der Vereinbarung zwischen dem Kanton und den SBB Mindereinnahmen von rund 100'000 Franken.	24'259'993
2150.4120.03	Raststätte- und Tankstellengebühren	252'991	390'000	-137'009	Die Gotthard Raststätte hat beim Shop, Tankstelle und Restaurant aufgrund Covid-19 weniger Umsatz gemacht, was sich auf die Konzessionsgebühr negativ auswirkt.	363'745
2160	Fonds Förderprogramm Energie Uri					

7.4 Abweichungsbegründung

7.4.1 ER (Abw. grösser +/- 75'000)

Kanton Uri

KontoNr	Bez	Rechnung 2020	Budget 2020	Abweichung	Begründungen	Rechnung 2019
2160.3511.01	Fondszuweisung (Überschuss)	814'458	650'000	164'458	Aufgrund höherer Bundesbeiträge aus der CO2-Abgabe und von verfügten, aber noch nicht ausbezahlten Förderzusagen, konnte eine höhere Fondszuweisung vorgenommen werden.	580'011
2160.3637.01	Förderbeiträge für sparsame und rationelle Energienutzung	635'333	800'000	-164'667	Die Auszahlung von Förderbeiträgen für sparsame und rationelle Energienutzung ist kleiner ausgefallen als prognostiziert. Verfügte aber noch nicht ausbezahlte Förderbeiträge stehen im Rahmen des Fonds Förderprogramm Energie Uri in den Folgejahren zur Verfügung.	663'930
2160.3637.02	Beiträge für Gebäudesanierungen	1'156'678	1'000'000	156'678	Die Auszahlung von Förderbeiträgen für die Gebäudehüllensanierung ist höher ausgefallen als prognostiziert. Verfügte, aber noch nicht ausbezahlte Förderbeiträge, stehen im Rahmen des Fonds Förderprogramm Energie Uri in den Folgejahren zur Verfügung.	704'700
2160.4630.01	Bundesbeitrag für Förderbeiträge	1'451'208	1'300'000	151'208	Der Globalbeitrag des Bundes, welcher im Rahmen der CO2-Teilzweckbindung für das Förderprogramm Energie Uri zur Verfügung steht, ist höher ausgefallen als prognostiziert. Da sich dieser auch an den nicht verwendeten Mitteln aus den Vorjahren orientiert, welche mit dem Fonds Förderprogramm in das Jahr 2020 übertragen werden konnten, ist dieser Beitrag höher ausgefallen.	1'448'641
22	Bildungs- und Kulturdirektion					
2200	Direktionssekretariat und Verwaltung					
2200.3637.01	Stipendien	1'350'200	1'507'000	-156'800	Die Zahl der Gesuche verringerte sich im Jahr 2020 gegenüber 2019 um 50 Gesuche. Es wurden fast gleichviele Gesuche bewilligt wie abgelehnt.	1'490'808
2210	Amt für Volksschulen					
2210.3090.01	Weiterbildung für Lehrpersonen	353'734	460'000	-106'266	Coronabedingt konnten diverse Weiterbildungskurse nicht durchgeführt werden. Auch Sprachaufenthalte wurden verschoben. Zudem wurde das Angebot der Intensivweiterbildung nicht genutzt.	379'881
2210.3632.01	Beiträge an Gemeinden (Pauschalen)	18'761'013	18'580'000	181'013	Im Zeitpunkt der Budgetierung sind die genauen Zahlen der Schülerinnen und Schüler sowie die Höhe der Schülerpauschale noch nicht bekannt. Sowohl die Zahl der Schülerinnen und Schüler als auch die Schülerpauschalen waren höher als angenommen.	18'863'413
2210.3636.01	Sonderpädagogische Angebote (übrige)	7'597'116	7'440'000	157'116	Es werden aktuell zwar weniger Schülerinnen und Schüler in ausserkantonalen Schulen unterrichtet als budgetiert, aber teilweise in komplexeren Settings, welche auch kostenintensiver sind. Darüber hinaus mussten die Transporte coronabedingt teilweise mit mehr Fahrzeugen bewerkstelligt werden als üblich.	7'394'870
2210.4632.01	Gemeindebeiträge für sonderpädagogische Angebote	1'647'308	1'750'000	-102'692	Es werden aktuell weniger Schülerinnen und Schüler in ausserkantonalen Schulen unterrichtet als budgetiert (siehe auch Konto 2210.3636.01).	1'645'642
2212	Kantonale Mittelschule					
2212.3020.95	Rückerstattung von Lohn (Taggelder etc.)	-263'883	-30'000	-233'883	Der Betrag setzt sich zusammen aus Krankentaggeldern und Unfalltaggeldern für Lehrpersonen. Es kam zu mehr Ausfällen als im Rahmen der Budgetierung erwartet.	-159'098
2220	Amt für Berufsbildung					
2220.3132.02	Qualifikationsverfahren	459'409	635'000	-175'591	Wegen der Corona-Pandemie mussten spezielle Qualifikationsverfahren unter spezieller Gesetzgebung durchgeführt werden. Viele Prüfungen fanden nicht statt (z. B. die schulischen Prüfungen sowie praktische Prüfungen in etlichen Berufen). Auch fanden die drei vor den Sommerferien geplanten Lehrabschlussfeiern pandemiebedingt nicht statt.	660'892
2220.3611.01	Beiträge an auswärtige Berufsfachschulen und Berufsbildungszentren	4'019'755	4'185'000	-165'245	Zum Zeitpunkt der Budgetierung waren weder die genauen Lernendenzahlen noch die gewählten Berufe bekannt. Es haben weniger Lernende als budgetiert einen Beruf gewählt, der den Besuch einer auswärtigen Berufsfachschule bedingt. Weiter haben weniger Personen als budgetiert einen Vollzeit-Lehrgang (Berufsmaturitätsschule, Handelsmittelschule, Wirtschaftsmittelschule) an einer ausserkantonalen Schule besucht.	4'075'210

7.4 Abweichungsbegründung

Kanton Uri

7.4.1 ER (Abw. grösser +/- 75'000)

KontoNr	Bez	Rechnung 2020	Budget 2020	Abweichung	Begründungen	Rechnung 2019
2220.4630.01	Bundesbeiträge	3'725'096	3'326'700	398'396	Der im Frühling 2019 für das Jahr 2020 budgetierte Betrag beruhte auf der damals mitgeteilten Abschätzung des Staatssekretariats für Bildung, Forschung und Innovation (SBFI). Offenbar war der durch das SBFI abgeschätzte Betrag zu tief. Dies aufgrund der Annahme des SBFI, dass die Höhe des Bundesbeitrags für die Vorbereitungskurse im Bereich Tertiär B (Subjektfinanzierung) höher ausfallen würde. In der Praxis hat sich gezeigt, dass der Bund für die Subjektfinanzierung nicht den vorgesehenen Betrag verwenden musste. Aus diesem Grund blieb für die Bundesbeiträge an die Kantone mehr Geld als ursprünglich abgeschätzt vorhanden. Anmerkung: Es ist durchaus möglich, dass es betreffend Subjektfinanzierung einen "Stau" gibt: Personen, die einen Vorbereitungskurs auf eine eidgenössische Prüfung (Tertiär B) und die Prüfung absolviert haben, können bis zu 2 Jahre nach Eröffnung der Prüfungsverfügung vom Bund Geld einfordern. Dies könnte Auswirkungen auf die zukünftigen Bundesbeiträge haben. Weiter ist davon auszugehen, dass die Corona-Pandemie auch auf die Höhe der Bundesbeiträge Auswirkungen haben könnte. Für das Jahr 2021 ist von Seiten SBFI bereits ein tieferer als vom SBFI ursprünglich gemeldeter Bundesbeitrag in Aussicht gestellt worden.	3'744'431
2240	Berufs- u. Weiterbildungszentrum Uri					
2240.3020.02	Löhne Kursleitende	447'311	300'000	147'311	Der Regierungsrat hat die zwei neuen Kursgefässe "Intensiv- und Basiskurse Deutsch" im Januar 2020 beschlossen: mit RRB 2020-70 vom 28. Januar 2020 und mit RRB 2020-29 vom 14. Januar 2020. Aus diesem Grunde konnten sie bei der Budgetierung 2020 noch nicht berücksichtigt werden.	409'561
2242	Sekundarstufe II					
2242.3635.01	Private Fachmittelschulen	574'550	820'000	-245'450	Zum Zeitpunkt der Budgetierung war die Anzahl der Studierenden in den verschiedenen Ausbildungsgängen noch nicht bekannt. Es wurde ein Erfahrungswert budgetiert.	520'450
2242.3635.02	Private spezialisierte Ausbildungsgänge für Hochbegabte	86'100	170'000	-83'900	Begründung siehe unter Konto 2242.3635.01 "Private Fachmittelschulen"	86'850
2243	Tertiär B					
2243.3635.00	Private Fachschulen	1'455'034	1'700'000	-244'966	Zum Zeitpunkt der Budgetierung waren die Anzahl der Studierenden in den verschiedenen Ausbildungsgängen und die Wirkungen des Wechsels von der angebotsorientierten Subventionierung zur Subjektfinanzierung noch nicht bekannt. Es wurde ein Erfahrungswert budgetiert.	1'406'282
2244	Tertiär A					
2244.3631.00	Kantonale universitäre Hochschulen	2'811'600	3'291'700	-480'100	Zum Zeitpunkt der Budgetierung waren die Zahl der Studierenden in den verschiedenen Ausbildungsgängen und die abzurechnenden ECTS-Punkte noch nicht bekannt. Bei der Budgetierung werden die Vorgaben der Plenarversammlung der EDK übernommen.	2'893'860
2246	Kulturförderung und Jugendarbeit					
2246.3636.09	Ausfallentschädigungen und Beiträge gemäss Covid-19-Kulturverordnung	492'097	914'000	-421'903	Die Beiträge an Ausfallentschädigungen wurden aufgrund von Gesuchen eingereicht. Da die Schadenshöhe nicht absehbar war, wurde vom Kanton der maximale Äquivalenzbeitrag zum Beitrag des Bundes bereitgestellt. Die Gesuchsprüfung ergab, dass nicht der maximal zur Verfügung stehende Betrag genutzt werden musste.	
2246.3636.10	Veränderung Rückstellung Ausfallentschädigung Covid-19-Kulturverordnung	125'000		125'000	Für die Monate Oktober bis Dezember 2020 konnten Gesuche um Ausfallentschädigungen bis am 31. Januar 2021 eingereicht werden (COVID-19-Kulturverordnung). Es ist gemäss einer ersten Prüfung mit einer maximalen Ausfallentschädigung von Fr. 250'000 zu rechnen wovon die Hälfte durch den Bund getragen wird.	
2246.4630.02	Bundesbeitrag an Ausfallentschädigungen Covid-VO	246'048	457'000	-210'952	Der maximal mögliche Betrag an Ausfallentschädigungen wurde nicht ausgeschöpft (siehe Erklärung zu Konto 2246.3636.09).	

7.4 Abweichungsbegründung

7.4.1 ER (Abw. grösser +/- 75'000)

Kanton Uri

KontoNr	Bez	Rechnung 2020	Budget 2020	Abweichung	Begründungen	Rechnung 2019
2250	Sport					
2250.3636.01	Beitrag an Jugend und Erwachsenensport	170'428	278'600	-108'172	Wegen Corona mussten zehn von zwanzig geplanten J+S-Kaderbildungskursen absagt werden.	288'435
2250.3980.01	Verrechnung z.G. Sportfonds, Fondseinlage		300'000	-300'000	Der im Budget bereitgestellte Beitrag für den Kunstrasenplatz Altdorf wurde nicht benötigt (siehe auch Konto 2260.4980.02).	300'000
2260	Sportfonds					
2260.3501.01	Fondszuweisung (Überschuss)		212'500	-212'500	Aufgrund der Gesuche und der Ablehnung des Kunstrasenplatzes in Altdorf ergaben sich Verschiebungen beim Sportfonds (siehe auch Konto 2260.4501.01).	112'849
2260.4501.01	Fondsbezug (Fehlbetrag)	160'417		160'417	Aufgrund der Gesuche und der Ablehnung des Kunstrasenplatzes ergaben sich Verschiebungen beim Sportfonds (siehe auch Konto 2260.3501.01).	
2260.4980.01	Verrechnung z.L. Lotteriefonds, Fondseinlage		200'000	-200'000	Es handelt sich dabei um den Beitrag, der für den Kunstrasenplatz Altdorf eingesetzt worden wäre. Da die Gemeinde Altdorf auf den Bau des Kunstrasenplatzes verzichtete, wurde der Beitrag des Kantons nicht gebraucht (siehe auch Konto 2060.3980.06).	200'000
2260.4980.02	Verrechnung z.L. Abteilung Sport, Fondseinlage		300'000	-300'000	Der im Budget bereitgestellte Beitrag für den Kunstrasenplatz Altdorf wurde nicht benötigt (siehe auch Konto 2250.3980.01).	300'000
2280	Fonds Integrationsagenda					
2280.3511.01	Fondszuweisung (Überschuss)	1'095'005	234'000	861'005	Es gab mehr vorläufige Aufnahmen und Flüchtlingsanerkennungen als budgetiert (siehe auch Konto 2280.4610.01).	495'234
2280.3636.01	Beiträge SRK	82'250	500'000	-417'750	Zum Zeitpunkt der Budgetierung war davon auszugehen, dass das Schweizerische Rote Kreuz (SRK) das Case Management betreiben würde. Per März 2020 ging das Case Management indes in die kantonale Verwaltung (BKD) über. Das hatte Auswirkungen auf die Leistungsvereinbarung mit dem SRK, so dass das SRK einen viel geringeren Teil der Integrationspauschale erhielt.	
2280.3910.03	Verrechnung z.G. Amt für Arbeit und Migration, Job Coach	72'743	150'000	-77'257	Aufgrund der steigenden Arbeitslosenzahlen im Zusammenhang mit der Corona-Pandemie sowie Vakanzen beim RAV übernahm der Job Coach Aufgaben als RAV-Personalberater und konnte nur rund 50 Stellenprozente für das Job Coaching aufwenden - statt wie geplant 100 Stellenprozente. Siehe auch Konto 2730.4910.01.	
2280.4610.01	Bundesbeiträge Integrationsagenda	1'637'684	1'134'000	503'684	Es gab mehr vorläufige Aufnahmen und Flüchtlingsanerkennungen als budgetiert (siehe auch Konto 2280.3511.01).	
23	Finanzdirektion					
2300	Direktionssekretariat					
2300.4260.02	Überschussbeteiligung Versicherungen	92'865		92'865	Die Haftpflichtversicherung richtete für die Jahre 2017 bis 2019 aufgrund des positiven Schadenverlaufs eine Überschussbeteiligung aus; eine Überschussbeteiligung war nicht budgetiert worden.	
2306	Ruhegehälter des Regierungsrats					
2306.3060.02	Veränderung Rückstellung Ruhegehälter Regierungsrat	-872'930	-515'000	-357'930	Die Neuberechnung des notwendigen Deckungskapitals für Renten der Altregierungsräte (ausserhalb der Pensionskasse Uri) führte zu einem tieferen Rückstellungsbedarf als budgetiert. Es wurden mehr Rückstellungen aufgelöst als geplant. Dies ist v.a. auf eine erhöhte Sterblichkeit im Berichtsjahr zurückzuführen.	-540'744
2324	Vermögens- und Schuldenverwaltung					

7.4 Abweichungsbegründung

Kanton Uri

7.4.1 ER (Abw. grösser +/- 75'000)

KontoNr	Bez	Rechnung 2020	Budget 2020	Abweichung	Begründungen	Rechnung 2019
2324.3010.04	Pauschale Lohnkorrekturen		-1'569'613	1'569'613	In diesem Konto wird die Differenz zwischen dem vom Landrat genehmigten Globalbudget für den Personalaufwand und dem von den Direktionen im Detailbudget eingestellten Personalaufwand erfasst. In der Rechnung wird dieses Konto nicht verwendet.	
2324.3181.01	Abschreibungen und Erlasse, exklusive Kantonssteuern	838'009	1'200'000	-361'991	Wiedereingänge von abgeschriebenen Debitoren werden auf einem separaten Ertragskonto (2324.4290.02) verbucht. Netto wurden im Rechnungsjahr 2020 Abschreibungen von 734'147 Franken verbucht (Vorjahr: 1'106'300 Franken). Die meisten Abschreibungen stammen von fakturierten Erträgen aus Bussen und Gebühren der Kantonspolizei (inkl. SVZ) und der Staatsanwaltschaft. Im 2020 betrug die Summe dieser Erträge rund 10 Mio. Franken, gegenüber dem Vorjahr (2019: gut 12 Mio. Franken) bedeutet dies eine Abnahme von 17 Prozent. Der coronabedingte Lockdown im Frühling 2020 führte zu deutlich weniger Bussen und auch zu weniger Grenzverkehr und demzufolge weniger Grenzkontrollen und Wiedereingängen via Ripol.	1'265'526
2324.3300.01	Planmässige Abschreibungen Sachanlagen	6'961'798	7'291'300	-329'502	Die Abschreibungen werden anhand der bestehenden Anlagen und der budgetierten Investitionen berechnet. Dabei muss sowohl auf die budgetierten Investitionen des Budget-Jahres als auch auf die budgetierten Investitionen des laufenden Jahres abgestützt werden. Im 2020 wurde bei den Sachanlagen (ohne Anlagen im Bau) gut 1,8 Mio. Franken weniger investiert als budgetiert und im 2019 waren es rund 2,1 Mio. Franken weniger. Dementsprechend fiel auch der Abschreibungsaufwand tiefer aus.	6'357'953
2324.3320.01	Planmässige Abschreibungen immaterielle Anlagen	873'079	985'000	-111'921	Die Abschreibungen werden anhand der bestehenden Anlagen und der budgetierten Investitionen berechnet. Dabei muss auf die budgetierten Investitionen der Jahre 2019 und 2020 abgestützt werden. Die tieferen Abschreibungen im 2020 sind v.a. darauf zurück zu führen, dass 2020 Investitionsausgaben für die amtliche Vermessung sowie für Softwarebeschaffung beim Amt für Steuern (Projekt DigiTax) tiefer ausfielen als budgetiert.	772'094
2324.3401.01	Verzinsung Finanzverbindlichkeiten	322'294	494'000	-171'706	Der Geldabfluss fiel in den Rechnungsjahren 2020 und 2019 deutlich geringer aus als budgetiert (weniger Investitionen, bessere Ergebnisse in der Erfolgsrechnung). Das führte dazu, dass - anders als geplant - im 2020 und 2019 keine verzinsliche Darlehen aufgenommen werden mussten.	321'900
2324.3440.01	Wertberichtigungen Finanzanlagen FV	97'020		97'020	Die Finanzanlagen des Finanzvermögens (Aktien) werden jährlich mit dem Steuerekurs per 31.12. bewertet. Eine Wertveränderung wird nicht budgetiert. Die negative Marktwertanpassung ist auf Kursrückgänge gegenüber dem Vorjahr bei einzelnen Aktien zurückzuführen.	230
2324.3660.01	Planmässige Abschreibungen Investitionsbeiträge	2'539'897	3'355'400	-815'503	Die Abschreibungen werden anhand der bestehenden Anlagen und der budgetierten Investitionen berechnet. Dabei muss auf die budgetierten Investitionen der Jahre 2019 und 2020 abgestützt werden. Die tieferen Abschreibungen im 2020 sind v.a. auf tiefere Investitionsbeiträge an die Abwasser Uri (-787'000 Franken), an die Landwirtschaft (-517'000 Franken) sowie für die Umrüstung von Fussballplätzen auf Kunstrasen (-500'000 Franken) zurückzuführen.	2'409'102
2324.4401.12	Verzugszinsen Steuern	73'037	150'000	-76'963	Die Budgetierung basiert auf Erfahrungswerten der Vorjahre. Tatsächlich sind weniger Verzugszinsen angefallen.	153'408
2324.4411.01	Gewinne aus Verkäufen von Liegenschaften Finanzvermögen		296'000	-296'000	Im Berichtsjahr wurden keine Verkäufe von Liegenschaften des Finanzvermögens getätigt.	1'039'793
2324.4443.01	Marktwertanpassung Liegenschaften Finanzvermögen	139'300		139'300	Die Marktwertanpassung erfolgte auf zwei Liegenschaften. Bei einer Liegenschaft wurde ein Teil abparzelliert und hinsichtlich Verkauf im 2021 aufgewertet. Bei der anderen Liegenschaft wurde ein Teil für die Investitionsrechnung verwendet (Erneuerung Staatsarchiv/Kantonsbibliothek) und im Zuge dieser Umwandlung in Verwaltungsvermögen auf den Verkehrswert aufgewertet.	616'999
2324.4463.01	Finanzertrag öffentliche Unternehmen	1'448'440	1'060'000	388'440	EWA schüttet wegen ihres 125-Jahr Jubiläums eine doppelte Dividende aus (+464'000 Franken). Bei anderen Beteiligungen fiel die Dividende etwas tiefer aus als erwartet (v.a. SelFin Invest, KWG).	1'013'890

7.4 Abweichungsbegründung

7.4.1 ER (Abw. grösser +/- 75'000)

Kanton Uri

KontoNr	Bez	Rechnung 2020	Budget 2020	Abweichung	Begründungen	Rechnung 2019
2324.4510.01	Bezug aus Spezialfinanzierung Amt für Betrieb Nationalstrassen, Überführung freie Mittel	864'100	260'000	604'100	Grundsätzlich stellt der Jahresüberschuss des Amts für Betrieb Nationalstrassen (AfBN) Eigenkapital des AfBN dar und wird der Spezialfinanzierung AfBN zugewiesen. Wenn das aus Gewinnen erarbeitete Eigenkapital des AfBN 15 Prozent des durchschnittlichen Jahresumsatzes der letzten drei Jahre übersteigt, kann der Regierungsrat gestützt auf das Reglement über das AfBN (RB 50.1135) entscheiden, die überschüssigen Mittel abzüglich der Erfolgsbeteiligung des ASTRA der Kantonskasse einzugliedern. Das AfBN hat 2020 einen grösseren Überschuss erzielt als budgetiert (siehe Erläuterungen zu Konto 2116.3510.01 «Einlage in Spezialfinanzierung Betrieb Nationalstrassen»). Entsprechend beschloss der Regierungsrat eine höhere Überführung in die allgemeine Kantonsrechnung als geplant.	
2326	Anteile von Banken					
2326.4110.01	Anteil Ertrag Nationalbank (excl. Dividende)	11'389'741	5'700'000	5'689'741	Das Eidgenössische Finanzdepartement (EFD) und die Schweizerische Nationalbank (SNB) vereinbarten im Februar 2020 eine Zusatzvereinbarung über die Gewinnausschüttung der SNB für die Geschäftsjahre 2019 und 2020. Diese Zusatzvereinbarung erlaubt maximal Zusatzausschüttungen bis 3 Mrd. Franken (bisher 1 Mrd. Franken) zusätzlich zur ordentlichen Ausschüttung von 1 Mrd. Franken. Budgetiert war eine doppelte Ausschüttung. Das gute Ergebnis und die Höhe der Ausschüttungsreserven erlaubten eine vierfache Ausschüttung im 2020.	5'714'259
2328	Innerkantonaler Finanzausgleich, zweckungebunden					
2328.3622.50	Ressourcenausgleich - vertikal	7'102'183	6'870'000	232'183	Die Budgetierung basiert auf den Berechnungen des Vorjahres. Die definitiven Beträge werden jeweils aktuell im Rechnungsjahr errechnet.	6'873'870
2330	Amt für Personal					
2330.3010.94	Veränderung Rückstellung Ferien und Gleitzeit	314'814		314'814	Die Veränderung der Rückstellung für Ferien und Gleitzeitsaldi wird nicht budgetiert, weil nicht vorausgesagt werden kann, ob die Saldi zum Jahresende zu- oder abnehmen. Per 31.12.2020 haben die Saldi gegenüber dem 31.12.2020 um 5'945 Stunden zugenommen. Berechnet mit einem durchschnittlichen Stundensatz von 60 Franken (Vorjahr 61 Franken) bewirkte dies eine Erhöhung der Rückstellung um rund 315'000 Franken.	256'034
2330.3064.01	Arbeitgeberbeiträge Überbrückungsrenten	875'921	750'000	125'921	Die Budgetierung basiert auf Erfahrungswerten der Vorjahre. Tatsächlich sind mehr Überbrückungsrenten angefallen.	786'880
2330.3064.02	Veränderung Rückstellung Überbrückungsrenten	-99'013		-99'013	Der Aufwand für Überbrückungsrenten (für laufende oder angekündigte Frühpensionierungen) wird ab Beginn der Überbrückungsrente für die gesamte voraussichtliche Laufzeit zurückgestellt. Per 31.12.2020 konnte die Rückstellung für die Überbrückungsrenten von insgesamt 1'639'000 Franken um 99'000 Franken auf 1'540'000 Franken reduziert werden.	-258'119
2355	Kantonale Steuern					
2355.3181.01	Abschreibungen und Erlasse Kantonssteuern	493'311	300'000	193'311	Die Budgetierung erfolgte aufgrund von durchschnittlichen Vorjahreswerten.	380'530
2355.3602.00	Anteil Gemeinden an Erbschafts- und Schenkungssteuern	569'214	788'000	-218'786	Vgl. Begründung unter Konto 2355.4024.00 "Erbschafts- und Schenkungssteuern".	544'447
2355.3602.01	Anteil Gemeinden an Grundstückgewinnsteuern	2'970'393	3'400'000	-429'607	Vgl. Begründung unter Konto 2355.4022.00 "Grundstückgewinnsteuern".	2'901'545

7.4 Abweichungsbegründung

Kanton Uri

7.4.1 ER (Abw. grösser +/- 75'000)

KontoNr	Bez	Rechnung 2020	Budget 2020	Abweichung	Begründungen	Rechnung 2019
2355.4000.00	Einkommenssteuern natürliche Personen Rechnungsjahr	58'962'886	59'756'000	-793'114	Die Einkommens- und Vermögenssteuern der natürlichen Personen liegen mit Total Fr. 67.8 Mio. Franken rund Fr. 0.7 Mio. oder 1% unter dem Budget von Fr. 68.5 Mio. Die Budgetierung 2020 basierte auf den Rechnungszahlen 2018 mit einem Ausgangsniveau von Fr. 64.6 Mio. Das Wachstum über die Jahre 2019 und 2020 war leicht tiefer als bei der Budgetierung 2020 berücksichtigt.	59'012'488
2355.4000.10	Einkommenssteuern natürliche Personen früherer Jahre	2'300'596	2'987'000	-686'404	Vgl. Begründung unter Konto 2355.4000.00	2'004'738
2355.4000.60	Pauschale Steueranrechnung natürliche Personen (Erlösminderung)	-43'500	-123'000	79'500	Vgl. Begründung unter Konto 2355.4000.00	-129'632
2355.4001.00	Vermögenssteuern natürliche Personen Rechnungsjahr	5'575'396	4'938'000	637'396	Vgl. Begründung unter Konto 2355.4000.00	5'094'071
2355.4002.00	Quellensteuern natürliche Personen	2'664'419	2'900'000	-235'582	Der Quellensteuerertrag liegt rund Fr. 0.1 Mio. unter dem Vorjahreswert und Fr. 0.2 Mio. unter dem Budget. Die erwartete Ertragssteigerung im Zusammenhang mit dem Bau der 2. Gotthardröhre verzögert sich.	2'805'969
2355.4009.00	Nachsteuern natürliche Personen	177'387	310'000	-132'613	Die Nachsteuern unterliegen starken Schankungen und sind teilweise von Einzelfällen abhängig. Budgetiert wird jeweils auf durchschnittlichen Vorjahreswerten.	308'995
2355.4010.00	Gewinnsteuern juristische Personen Rechnungsjahr	4'558'802	5'881'000	-1'322'198	Der gesamte Steuerertrag der juristischen Personen (exkl. Steuerausfallentschädigungen) beläuft sich auf 5.3 Mio. Franken und liegt damit 2.4 Mio. Franken unter dem Budget von 7.7 Mio. Franken. Die Gewinnsteuern der jur. Personen sind grossen Schwankungen unterworfen. Im Jahr 2020 wurden diese Schwankungen durch die Corona-Pandemie einseitig negativ akzentuiert. Vermehrt wurden nach unten korrigierte provisorische Steuerrechnungen für 2020 verlangt.	6'625'012
2355.4010.10	Gewinnsteuern juristische Personen frühere Jahre	712'678	1'882'000	-1'169'322	Vgl. Begründung unter Konto 2355.4010.10.	1'600'756
2355.4010.60	Pauschale Steueranrechnung juristische Personen (Erlösminderung)		-107'000	107'000	Vgl. Begründung unter Konto 2355.4010.10.	-14'132
2355.4011.00	Kapitalsteuern juristische Personen Rechnungsjahr		82'000	-82'000	Vgl. Begründung unter Konto 2355.4010.10.	74'337
2355.4019.01	Steuerausfallentschädigungen	622'964	760'000	-137'037	Die Steuerausfallentschädigung für das Kraftwerk Amsteg AG wurde mit Wirkung ab Juli 2020 neu geregelt. Der Anteil des Kantons fällt entsprechend tiefer aus als budgetiert.	761'673
2355.4022.00	Grundstückgewinnsteuern	5'916'682	6'800'000	-883'318	Der Grundstückgewinnsteuerertrag unterliegt starken jährlichen, nicht planbaren Schwankungen. Budgetiert wird jeweils auf durchschnittlichen Vorjahreswerten. Die Grundstückgewinnsteuern (vor Anteil Gemeinden) liegen Fr. 0.9 Mio unter dem Budget und Fr. 0.1 Mio. über dem Ertrag des Vorjahres.	5'819'517
2355.4024.00	Erbschafts- und Schenkungssteuern	1'138'629	1'575'000	-436'371	Der Erbschafts- und Schenkungssteuerertrag unterliegt starken jährlichen, nicht planbaren Schwankungen. Budgetiert wird jeweils auf durchschnittlichen Vorjahreswerten. Die Erbschafts- und Schenkungssteuern (vor Anteil Gemeinden) liegen Fr. 0.4 Mio unter dem Budget und Fr. 0.05 Mio. über dem Ertrag des Vorjahres.	1'084'097
2359	Kantonsanteil an Bundeserträgen					
2359.4600.00	Anteil Ertrag direkte Bundessteuer	9'586'475	10'400'000	-813'525	Budgetierung erfolgt aufgrund von Angaben des Bundes.	7'660'690
2359.4600.10	Anteil Ertrag Verrechnungssteuer	1'369'920	3'168'000	-1'798'080	Budgetierung erfolgt aufgrund von Angaben des Bundes. Den Kantonen steht ein Anteil von 10 Prozent am Reinertrag der Verrechnungssteuern zu. Der Bund begründet die tieferen Verrechnungssteuererträge mit tieferen Bruttoeinnahmen. Die Unternehmen waren 2020 deutlich zurückhaltender mit Dividendenausschüttungen und Aktienrückkäufen. Entsprechend sind insbesondere die Eingänge aus Aktien deutlich tiefer ausgefallen.	4'152'150

7.4 Abweichungsbegründung

7.4.1 ER (Abw. grösser +/- 75'000)

Kanton Uri

KontoNr	Bez	Rechnung 2020	Budget 2020	Abweichung	Begründungen	Rechnung 2019
24	Gesundheits-, Sozial- und Umweltdirektion					
2400	Direktionssekretariat					
2400.3010.05	Aushilfspersonal: Löhne	254'542	171'000	83'542	Personalaufwand im Zusammenhang mit Covid-19 (Belastung gem. RRB 2020-191, Art. 56 FHV, KAFUR Kredit), Mehraufwand zur Überbrückung von Vakanzen (Mutterschaftsurlaub, Austritt einer kaufm. Mitarbeiterin) und Vergabe einer Praktikantenstelle.	52'320
2405	Sozialhilfe					
2405.3636.01	Beitrag an Stiftung Behindertenbetriebe Uri	9'955'279	10'145'000	-189'721	Rückzahlung Schwankungsreserve 2019 (wurde nicht abgegrenzt).	9'765'000
2405.3636.03	Beitrag an ausserkantonale Institutionen der Behindertenhilfe	2'191'155	2'000'000	191'155	Es waren mehr Urnerinnen/Urner mit einer Beeinträchtigung in ausserkantonalen Institutionen als budgetiert.	2'199'122
2405.3636.04	Beitrag Sozialplan	1'374'596	1'517'500	-142'904	Die Auslastung in den Kindertagesstätten war bedeutend tiefer als geplant.	1'345'621
2405.3636.11	Ambulante Behindertenhilfe	567	80'000	-79'433	Das Projekt ambulante Begleitung im Arbeitsbereich wurde zeitlich verschoben.	6'200
2406	Kindes- und Erwachsenenschutz					
2406.3010.01	Löhne	903'259	1'035'000	-131'741	Fluktuationsgewinn infolge personeller Wechsel bei der Behörde und dem Fachbereich Soziales.	1'046'769
2406.3010.05	Aushilfspersonal: Löhne	186'748	25'000	161'748	Aushilfspersonal zur Überbrückung von Vakanzen und zur Unterstützung bei der Aufarbeitung der Altlasten. Weitgehend durch die Fluktuationsgewinne kompensiert. Netto Mehrausgaben Löhne/Aushilfspersonal: 30'007 Franken.	197'960
2406.3132.03	Entschädigung Mandatsführung	519'469	220'000	299'469	Durch die Aufarbeitung von Altlasten wurden deutlich mehr Mandatsentschädigungen ausbezahlt.	314'708
2406.3190.01	Schadenersatzleistungen	131'623		131'623	Dieses Konto wurde neu eröffnet. Die Gegenposition ist das Konto 2406.4260.04 "Rückerstattungen Schadenereignisse". Die Differenz der Konti beinhaltet den Selbstbehalt und nicht versicherte Haftungskosten.	
2406.3910.01	Verrechnung z.G. Berufsbeistandschaft, Mandatsentschädigung	195'006		195'006	Dieses Konto wurde neu eröffnet. Die Mandatsentschädigungen wurden bis anhin über das Konto 2406.3132.03 gebucht. Aufgrund der Aufarbeitung von Altlasten im Bereich der Berufsbeistandschaft wurden mehr Mandatsentschädigungen verrechnet.	
2406.4260.03	Rückerstattung Entschädigung Mandatsführung	444'716	100'000	344'716	Durch die Aufarbeitung von Altlasten wurden mehr Mandatsentschädigungen den Betroffenen in Rechnung gestellt.	211'724
2406.4260.04	Rückerstattungen Schadenereignisse	77'746		77'746	Siehe Begründung im Konto 2406.3190.01.	
2407	Asylsuchende und Flüchtlinge					
2407.3637.01	Wirtschaftliche und persönliche Sozialhilfe für Asylsuchende, vorläufig Aufgenommene -7 Jahre und anerkannte Flüchtlinge -5 Jahre	4'324'060	3'722'000	602'060	Die durchschnittliche Sozialhilfe war bei den AS leicht höher als budgetiert. Rund 21'000 Franken waren Covid-19 bedingt. Zudem liegt die Anzahl von FL -5 Jahre höher als budgetiert (siehe Begründung Konto 2407.3637.03).	
2407.3637.03	Wirtschaftliche und persönliche Sozialhilfe für anerkannte Flüchtlinge +5 Jahre	541'834	1'156'000	-614'166	Die Anzahl von FL +5 Jahre liegt tiefer als im Budget angenommen (siehe Begründung Konto 2407.3637.01).	
2407.4610.01	Bundesbeiträge für Asylsuchende, VA -7 Jahre und anerkannte Flüchtlinge	5'619'075	4'354'000	1'265'075	Die Differenz ist damit zu begründen, dass die Anzahl der FL -5 Jahre höher liegt als budgetiert (siehe Begründung Konto 2407.3637.01 und 2407.3637.03).	6'286'314
2408	Berufsbeistandschaft Uri					

7.4 Abweichungsbegründung

Kanton Uri

7.4.1 ER (Abw. grösser +/- 75'000)

KontoNr	Bez	Rechnung 2020	Budget 2020	Abweichung	Begründungen	Rechnung 2019
2408.4910.01	Verrechnung z.L. KESB, Mandatsentschädigung	195'006		195'006	Dieses Konto wurde neu eröffnet. Die Mandatsentschädigungen wurden bis anhin über das Konto 2408.4210.01 gebucht. Aufgrund der Aufarbeitung von Altlasten aus den Jahren 2017/2018/2019 wurden mehr Mandatsentschädigungen verrechnet.	
2410	Sozialversicherung					
2410.3637.01	Ergänzungsleistungen AHV und IV	15'749'987	15'000'000	749'987	7 der 10 zugelassenen Alters- und Pflegeheime haben ihre Taxen für die Pension und Betreuung per 1. Januar 2020 zwischen 1 und 10 Franken pro Tag erhöht. Vom 1. Januar 2020 bis 30. Oktober 2020 ist die Anzahl der Bezügerinnen und Bezüger von EL um 40 Personen angestiegen. Obwohl sich dieser Anstieg bis Ende Dezember 2020 wieder um 30 Personen auf rund 1'070 EL-Bezügerinnen und -bezüger reduziert hat, resultieren aus dem Zuwachs deutliche Mehrausgaben. Im Rechnungsjahr 2020 mussten ausserdem Rückforderungen in der Höhe von rund 100'000 Franken abgeschrieben bzw. erlassen werden.	14'872'699
2410.4630.01	Bundesbeitrag für Ergänzungsleistungen AHV und IV	4'087'466	3'900'000	187'466	Der Bund beteiligt sich an den jährlichen Ergänzungsleistungen mit 5/8, Heimkosten ausgenommen. Da mehr Ergänzungsleistungen ausgerichtet wurden als budgetiert, fällt dementsprechend der Bundesbeitrag höher aus als angenommen.	3'809'290
2415	Amt für Gesundheit					
2415.3130.03	Förderung medizinische Grundversorgung	118'542	259'000	-140'458	Innovative Vorhaben: Es haben keine Urnerinnen und Urner am IHAM-Curriculum Hausarztmedizin teilgenommen. Zudem konnte durch das Kantonsspital Uri eine Stelle "Praxis-Assistenz" nicht besetzt werden. 20'000 Franken für Beiträge zur Umsetzung des elektronischen Patientendossiers wurden wegen Verzögerung des Projekts nicht benötigt. Kollektive Anreizsysteme: Es wurden durch die Hebammen weniger Bereitschaftsentschädigungen für Wochenbettbetreuungen und Hausgeburten abgerechnet als budgetiert.	284'768
2415.3132.01	Integrierte Psychiatrie Versorgungsplanung UR-SZ-ZG	1'640	152'000	-150'360	Das Psychiatrieplanungsprojekt erlitt eine grosse zeitliche Verzögerung infolge Covid-19.	9'658
2415.4611.01	Rückerstattungen Integrierte Psychiatrie Versorgungsplanung UR-SZ-ZG		144'000	-144'000	Siehe Begründung im Konto 2415.3132.01.	
2417	Spitäler					
2417.3634.02	Stationäre Spitalbehandlungen innerkantonal	14'932'959	16'300'000	-1'367'041	Im Kantonsspital Uri sind im Jahr 2020 aufgrund des vom Bundesrat verordneten 6-wöchigen Verbots für elektive Eingriffe und der ausbleibenden Grippewelle weniger Behandlungskosten angefallen als budgetiert.	15'944'355
2417.3634.03	Stationäre Spitalbehandlungen ausserkantonal	18'732'044	16'200'000	2'532'044	Aufgrund des Systemwechsels auf die elektronische Spitalrechnungskontrolle und der dadurch schnelleren Verarbeitung konnten Rechnungen im Rahmen von 1,5 Mio. Franken noch ins Rechnungsjahr 2020 gebucht werden. In den Vorjahren war dies nicht möglich. Gleichzeitig sind in den Bereichen Akutsomatik und Psychiatrie im Jahr 2020 höhere Kosten angefallen als in den Vorjahren.	14'939'994
2420	Gewässerschutz					
2420.4290.01	Übrige Entgelte	102'972	5'000	97'972	Die Versicherungsleistung im Brandfall Brämenhofstatt ist noch offen, wurde aber transitorisch bereits abgegrenzt.	5'508
2425	Immissionsschutz					
2425.3130.01	Umwelt- und Immissionsschutzmassnahmen	868'434	987'000	-118'566	Die Deponieplanung konnte bereits im Jahr 2019 vorzeitig abgeschlossen werden (vorgesehen waren noch Arbeiten in den Jahr 2020 und 2021). Die restlichen Abweichungen sind auf mehrere kleinere Projektanpassungen etc. zurückzuführen, die z.T. im Zusammenhang mit Covid-19 stehen oder mit den Verzögerungen des WOV-Bewilligungsverfahrens.	898'307

7.4 Abweichungsbegründung

Kanton Uri

7.4.1 ER (Abw. grösser +/- 75'000)

KontoNr	Bez	Rechnung 2020	Budget 2020	Abweichung	Begründungen	Rechnung 2019
2425.4630.01	Bundesbeiträge für Umweltschutzmassnahmen	398'824	300'000	98'824	Der ASTRA-Beitrag "Luftmessungen" für 2019 wurde erst im Mai 2020 überwiesen (78'162.00 Franken). Zudem wurde der ASTRA-Beitrag 2020 erst im Dezember 2020 durch den Bund festgelegt und fiel etwas tiefer aus als budgetiert.	245'000
2460	Fischereifonds					
2460.4511.01	Fondsbezug (Fehlbetrag)	42'408	170'900	-128'492	Kleinerer Fondsbezug durch Mehrerträge (wie Patente: Konto 2430.4100.01) und Minderausgaben (Fischereifonds: Institutionen 2460 und 5460).	91'603
2465	Fonds Prämienverbilligung					
2465.3511.01	Fondszuweisung (Überschuss)	931'742		931'742	Auswirkung der Überführung des gesamten Betrages für die Prämienverbilligung in einen Fonds.	2'638'430
2465.3631.01	Entnahme aus Fonds, Verwendung für Prämienverbilligung	500'000		500'000	Siehe Begründung Konto 2465.3511.01.	
2465.4631.01	Einlage in Fonds, Verwendung für Prämienverbilligung	1'431'742		1'431'742	Siehe Begründung Konto 2465.3511.01.	2'638'430
25	Justizdirektion					
2510	Justizvollzug					
2510.3611.02	Beitrag an Betriebskosten Untersuchungs- und Strafgefängnis Nidwalden	194'727	270'000	-75'273	Das Straf- und Untersuchungsgefängnis Stans wird von den beiden Kantonen Nidwalden und Uri gemeinsam betrieben. Weil auch Drittkantone, welche nicht direkt an der Verwaltungsvereinbarung des Stanser Gefängnisses beteiligt sind, Häftlinge zugewiesen haben, war die Anstalt gut ausgelastet. In der Betriebsrechnung des Straf- und Untersuchungsgefängnisses Stans fiel deshalb der auf den Kanton Uri fallende Anteil entsprechend niedriger aus.	121'857
2520	Amt für das Grundbuch					
2520.4210.01	Gebühren	1'862'469	1'650'000	212'469	Die Gebühreneinnahmen sind abhängig von der Anzahl und insbesondere der Art der eingegangenen Grundbuchanmeldungen, was von Jahr zu Jahr zu erheblichen Schwankungen führen kann. Die Budgetierung der Gebühreneinnahmen ist deshalb schwierig, zumal im Voraus nicht absehbar ist, wie viele Geschäfte (v.a. Handänderungen und Errichtung von Grundpfandrechten) tatsächlich angemeldet werden. Im Jahre 2020 wurden 2'518 Grundbuchanmeldungen eingereicht (rund 100 mehr als im Vorjahr). Zudem zeigt die Preisentwicklung für Wohn- bzw. Grundeigentum insb. im Urner Talboden und in Andermatt immer noch nach oben, was direkten Einfluss auf die Gebühreneinnahmen hat. Bei Handänderungen bzw. Pfanderrichtungen beträgt die Abgabe 2 Promill des Kaufpreises bzw. Pfandsumme. Diese beiden Abgabearten machen den Hauptteil der Gebühreneinnahmen aus.	1'792'071
2530	Raumplanung					
2530.3132.01	Richtplanung	314'625	420'000	-105'375	Das Projekt Ideenkonkurrenz Urserental 2040 hat sich coronabedingt verzögert und kann erst im Jahr 2021 abgeschlossen werden, was zu Minderausgaben geführt hat. Zudem sind die Druckkosten für den Druck der Richtplananpassung 2018 kleiner ausgefallen als erwartet, weil vermehrt auf die Zustellung einer Papierversion verzichtet wird. Weitere Minderausgaben ergaben sich durch die Verschiebung von kleineren Projekten wie z.B. die Neuarbeitung der Richtplankarte die aus Ressourcengründen verschoben werden musste.	167'970
2533	Natur- und Heimatschutz					

7.4 Abweichungsbegründung

Kanton Uri

7.4.1 ER (Abw. grösser +/- 75'000)

KontoNr	Bez	Rechnung 2020	Budget 2020	Abweichung	Begründungen	Rechnung 2019
2533.3132.01	Gutachten Natur- und Landschaftsschutz	171'140	260'000	-88'860	Es konnten 2020 coronabedingt, aber auch aufgrund mangelnder personeller Kapazitäten bei der Abteilung Natur und Landschaft sowie bei externen Fachbüros, weniger Aufträge vergeben werden. Diese Arbeiten sind Bestandteil der Programmvereinbarung 2020 - 2024, wodurch die Aufwendungen unter diesem Konto in den Jahren 2022 - 2024 um diesen im 2020 nicht gebrauchten Betrag höher ausfallen werden.	101'578
2533.3140.01	Unterhaltsarbeiten in Schutzgebieten	647'925	750'000	-102'075	Einerseits wurden witterungsbedingt von den Landwirten 2020 deutlich weniger Wildheueflächen geschnitten, andererseits wurden coronabedingt 2020 und aufgrund fehlender personeller Kapazitäten weniger Aufträge für Gutachten und Unterhaltsarbeiten vergeben (siehe auch Bemerkungen unter Konto 2533.3132.01). Auch diese Arbeiten sind Bestandteil der Programmvereinbarung 2020 - 2024, wodurch die Aufwendungen unter diesem Konto in den Jahren 2022 - 2024 um diesen im 2020 nicht gebrauchten Betrag höher ausfallen werden.	440'160
2533.4630.01	Bundesbeiträge	403'917	300'000	103'917	Da der Kanton Uri gemäss der Programmvereinbarung 2020 - 2024 gegenüber der letzten Programmvereinbarung wesentlich mehr Vollzugsarbeiten im Bereich Natur und Landschaft umzusetzen hat, fallen auch deutlich höhere Bundesbeiträge an (Programmvereinbarung wurde erst nach dem Budgetprozess 2020 abgeschlossen). Zudem ergeben sich Mehreinnahmen aus dem Abschluss der Programmvereinbarung 2016-19 für die Verrechnung von kantonsinternen Aufwendungen.	130'946
2533.4980.04	Verrechnung z.L. Fonds Natur- und Heimatschutz, Unterhaltsarbeiten in Schutzgebieten	229'555	150'000	79'555	Im Landschaftsschutzgebiet Meiental konnten 2020 deutlich mehr Unterhaltsarbeiten an Trockenmauern und Trockenwiesen sowie Gutachten im Bereich Artenschutz durchgeführt werden als ursprünglich vorgesehen.	132'695
2545	Staatsanwalt					
2545.4210.01	Gebühren	1'437'476	1'800'000	-362'524	Die Staatsanwaltschaft kann weder die Anzahl noch die Art der eingehenden Fälle beeinflussen, da die Strafanzeigen durch die Kantonspolizei rapportiert und an die Staatsanwaltschaft überwiesen werden. Für die Einnahmen spielen nebst der Anzahl der überwiesenen Fälle auch andere Faktoren eine wesentliche Rolle, wie die im Einzelfall ausgesprochene Bussenhöhe, die Zahlungsmoral der verurteilten Person und die Ein- bzw. Uneinbringbarkeit der geschuldeten Geldbeträge. Eine exakte Budgetierung, welche sich im Rahmen von +/- 75'000 Franken bewegt, ist daher grundsätzlich nicht möglich. Zudem war das Schwerverkehrskontrollzentrum (SVZ) im Frühling 2020 pandemiebedingt während mehreren Wochen faktisch geschlossen, was sich auf die Anzahl der eingehenden Fälle und damit einhergehend auch auf die Bussen und Gebühren ausgewirkt hat.	1'762'122
2545.4270.01	Bussen und Geldstrafen	3'995'106	5'450'000	-1'454'894	Begründung siehe unter Konto 2545.4210.01 "Gebühren"	4'889'288
2560	Fonds Natur- und Heimatschutz					
2560.3140.01	Bauliche Massnahmen	196'617		196'617	Die Abweichungen ergeben sich aufgrund von Nachbesserungsmassnahmen bei den Sofortmassnahmen im Rahmen der Programmvereinbarung 2016-19. Die Trockenmauersanierungen im Gebiet Hinterwyl und im Meiental sowie die Sanierung der Amphibienlaichgebiete Bodenwald und Bi den Seelenen konnten aufgrund der fehlenden personellen Ressourcen in der Abteilung Natur und Landschaft erst 2020 umgesetzt werden.	356'369
2560.3300.01	Planmässige Abschreibung Sachanlagen	97'312	7'200	90'112	Die höheren Abschreibungen stehen im Zusammenhang mit dem Kauf eines Grundstücks (90'000 Franken) in einem Naturschutzgebiet von regionaler Bedeutung in der Gemeinde Silenen. Grundstücke mit Umwelt-, Natur- und Denkmalschutzcharakter (z.B. Geotop, Biotop, Ruinen etc.) werden nach dem Erwerb aktiviert und im gleichen Jahr vollständig abgeschrieben.	7'313
2560.3511.01	Fondszuweisung (Überschuss)	9'866	168'600	-158'734	Ausgleich Fonds	642'611
2560.3980.01	Verrechnung z.G. Natur- und Heimatschutz, Unterhaltsarbeiten in Schutzgebieten	229'555	150'000	79'555	Siehe Begründung unter Gegenkonto 2533.4980.04	132'695

7.4 Abweichungsbegründung

Kanton Uri

7.4.1 ER (Abw. grösser +/- 75'000)

KontoNr	Bez	Rechnung 2020	Budget 2020	Abweichung	Begründungen	Rechnung 2019
2560.4630.01	Bundesbeitrag für Wildheuprojekt Uri	216'960	80'000	136'960	Diese Mehreinnahmen ergeben sich aus dem Abschluss der Programmvereinbarung 2016-19. Hier wurden einerseits die internen Projektarbeiten verrechnet, andererseits die externen Aufträge beim Wildheuförderprogramm definitiv abgerechnet.	141'800
2560.4636.10	Beiträge Dritter für Unterhaltsarbeiten in Schutzgebieten		130'000	-130'000	Das Projekt Naturschutzzentrum Wasserplatten in Silenen konnte im Jahr 2020 noch nicht gestartet werden, da sich der Landerwerb verzögert hat. Somit konnten auch noch keine Beiträge Dritter eingefordert werden. Projektstart ist nun für Frühsommer 2021 geplant.	15'000
2565	Fonds Weg der Schweiz					
2565.3511.01	Fondszuweisung (Überschuss)	451'219	223'000	228'219	Die Fondszuweisung ergibt sich aus der Überführung des Stiftungsvermögens (Stiftung Weg der Schweiz, 532'239 Franken), abzüglich der Mittel, welche für den betrieblichen und baulichen Unterhalt 2020 (81'020 Franken) benötigt wurden.	2'206'490
2565.4390.01	Überführung Stiftungsvermögen	532'239	300'000	232'239	Mit der Auflösung der Stiftung Weg der Schweiz wurde der Restbetrag aus dem Stiftungsvermögen an die Kantone Schwyz und Uri überwiesen.	2'206'490
2580	Mehrwertabgabefonds					
2580.3637.01	Entschädigung Mehrwertabgabe an Privatpersonen	192'556		192'556	Die Ausgaben aus dem Mehrwertabgabefonds ergeben sich durch Aussonnungen im Rahmen von Nutzungsplananpassungen durch die Gemeinden und gestützt auf Vereinbarungen zwischen dem Regierungsrat und den Grundeigentümerschaften. Eine vorgängige Budgetierung ist schwierig. Es wurde eine Entschädigung ausbezahlt.	
2580.4511.01	Fondsbezug (Fehlbetrag)	191'827		191'827	Begründung siehe unter Konto 2580.3637.01 "Entschädigung Mehrwertabgabe an Privatpersonen"	
26	Sicherheitsdirektion					
2610	Kantonspolizei					
2610.3010.01	Löhne	10'572'023	11'084'000	-511'977	Ferienbezug statt Geld bei Dienstjubiläen. Diverse Bandbreitenmodelle. Diverse Austritte: Diese Stellen wurden für das gesamte Jahr 2020 budgetiert, da das Austrittsdatum zum Budgetierungszeitpunkt noch nicht bekannt war.	10'573'914
2610.3158.91	Unterhalt immaterielle Anlagen	255'692	357'678	-101'986	Budgetierte Wartung des Einsatzleitsystems wurde wegen der verzögerten Inbetriebnahme nur teilweise, ab dem 01.07.2020, in Rechnung gestellt.	167'096
2610.3910.01	Verrechnung z.G. Schwerverkehrszentrum, Fremdleistungen	643'497	200'000	443'497	Unvorhergesehene Fremdleistungsstunden während der Corona-Lockdown-Phase im Frühling 2020 zur Unterstützung des Kantonspitals Uri durch Mitarbeitende des SVZ (siehe auch Gegenkonto Nr. 2615.4910.01).	223'620
2610.4240.01	Vergütung für Dienstleistungen	106'297	200'000	-93'703	Auswirkungen auf den Ertrag wegen Corona-Lockdown-Phase im Frühling 2020.	135'631
2610.4240.04	Tatbestandsaufnahmen	1'057'637	1'200'000	-142'364	Auswirkungen auf den Ertrag wegen Corona-Lockdown-Phase im Frühling 2020. Reduzierte Zahl an Tatbestandsaufnahmen.	1'291'165
2610.4270.01	Bussen	3'357'018	4'200'000	-842'982	Auswirkungen auf den Ertrag wegen Corona-Lockdown-Phase im Frühling 2020. Starkt reduzierte Verkehrsfrequenzen auf der Autobahn.	3'943'909
2610.4630.01	Ertrag aus Leistungsvereinbarung für die Schwerverkehrskontrollen		130'000	-130'000	Aufgrund des im SVZ vorhandenen Spezialwissens und aus arbeitsorganisatorischen Gründen wurden die mobilen Schwerverkehrskontrollen und die Betriebskontrollen von der Bereitschafts- und Verkehrspolizei (BVP) an das SVZ übertragen. Dies erfolgt mittels Reduktion der Kontrollstunden bei der BVP und der Aufstockung um 100 Stellenprozenten im SVZ. Unter anderem wurde auch aus diesem Grund die Leistungsvereinbarung des SVZ gemäss Antrag an den Landrat RRA-Nr. 2020-368 R-720-16 neu geregelt. Der budgetierte Betrag von Fr. 130'000 im Rechnungsjahr 2020 ist vor dem Hintergrund der Neuorganisation ausgeblieben.	120'740
2615	Schwerverkehrszentrum					

7.4 Abweichungsbegründung

Kanton Uri

7.4.1 ER (Abw. grösser +/- 75'000)

KontoNr	Bez	Rechnung 2020	Budget 2020	Abweichung	Begründungen	Rechnung 2019
2615.3010.01	Löhne	4'594'397	4'693'000	-98'603	Ferienbezug statt Geld bei Dienstjubiläen. Diverse Bandbreitenmodelle. Diverse Austritte: Diese Stellen wurden für das gesamte Jahr 2020 budgetiert, da das Austrittsdatum zum Budgetierungszeitpunkt noch nicht bekannt war.	4'589'409
2615.3111.01	Maschinen, Geräte und Fahrzeuge	203'002	34'000	169'002	Ersatzanschaffungen der Fahrzeuge für das SVZ gemäss RRB Nr. 2020-490 R-720-16 Vorschuss Spezialfinanzierung (siehe auch Konto 2615.4510.01).	17'035
2615.4510.01	Vorschuss Spezialfinanzierung	187'654		187'654	Ersatzanschaffungen der Fahrzeuge für das SVZ gemäss RRB Nr. 2020-490 R-720-16 Vorschuss Spezialfinanzierung (siehe auch Konto 2615.3111.01).	
2615.4610.01	Erträge aus Leistungsvereinbarung für das Schwerverkehrszentrum	5'539'841	6'176'100	-636'259	Gemäss Leistungsvereinbarung mit dem UVEK werden von Seiten des ASTRA die effektiven Personal- sowie Gemeinkosten übernommen. Diese fielen, aufgrund der Corona-Lockdown-Phase, tiefer aus.	5'962'405
2615.4910.01	Verrechnung z.L. Kantonspolizei, Fremdleistungen	643'497	200'000	443'497	Mehr Fremdleistungsstunden während der Lockdown-Phase im Frühling 2020 wegen Unterstützung des Kantonsospitals Uri durch Mitarbeitende des SVZ (siehe auch Gegenkonto 2610.3910.01).	223'620
2630	Amt für Bevölkerungsschutz und Militär					
2630.3130.04	Zivilschutzorganisation	307'763	466'000	-158'237	Infolge COVID-19 mussten diverse Grund-, Fach- und Kaderkurse gestrichen werden.	298'691
2635	Chemiewehr					
2635.3010.05	Chemiewehr: Entschädigungen	157'336	350'000	-192'664	Infolge COVID-19 wurden ab März 2020 sämtliche Mannschaftsübungen wie auch weitere Chemiewehrausbildungen gestrichen.	267'244
2642	Betrieb Kantonswald					
2642.3199.01	Übriger Betriebsaufwand	101'627	26'000	75'627	Beim Konto 2642.3199.01 werden Drittrechnungen verbucht welche zum Teil unter Konto 2642.4240.01 (Vergütung für Dienstleistungen für Dritte) weiter verrechnet werden. Hierbei handelt es sich um Helikopterrechnungen, Holztransportrechnungen, Forstunternehmerrechnungen, Waldrappausmietungen usw. Der Grossauftrag des ASTRA (Schutzmassnahmen entlang A2), welcher erst nach Budgeteingabe eingetroffen ist, hat zu diesem Mehraufwand geführt (Siehe Mehreinnahmen Konto 2642.4240.01).	18'342
2642.4240.01	Vergütung Dienstleistungen für Dritte	402'133	240'000	162'133	Unvorhergesehene Arbeiten für Dritte und der Grossauftrag des ASTRA (124'000.00 Franken) welcher erst nach Budgeteingabe 2020 eingetroffen ist und zum Teil mit Fremdunternehmungen erledigt wurde, hat zu diesem guten Ergebnis geführt.	245'559
2660	Feuerlöschfonds					
2660.3511.01	Fondszuweisung (Überschuss)	366'697	26'900	339'797	Mehrertrag von den Versicherungsgesellschaften und weniger Gesuche von den Gemeinden.	298'845
2660.3632.01	Beiträge an Gemeindefeuerwehren	382'952	520'000	-137'048	Weniger Gesuche von den Gemeinden, was zu Minderausgaben führte.	384'316
2665	Waldfonds					
2665.3511.01	Fondszuweisung (Überschuss)	79'174		79'174	Siehe Begründung Konto 2665.4610.03	
2665.4511.01	Fondsbezug (Fehlbetrag)		77'400	-77'400	Siehe Begründung Konto 2665.4610.03	67'259
2665.4610.03	Beiträge für Waldschäden und Bachlaufholzerei in Kantonswaldungen	170'064	13'000	157'064	Im Jahr 2020 fielen die nicht planbaren Waldschäden (Stürme, Käfer, Trockenheitsschäden) im Kantonswald wesentlich stärker aus als im Durchschnitt. Aufgrund der Kostenschätzung 2020, hat man Beiträge von 165'597.30 Franken, anstelle von 13'000.00 Franken erhalten. Dank der gleichzeitigen Einsparungen bei den Ausgaben für die geplante, ordentliche Schutzwaldpflege konnten die Mehraufwendungen im Rahmen gehalten werden.	25'060

7.4 Abweichungsbegründung

7.4.1 ER (Abw. grösser +/- 75'000)

Kanton Uri

KontoNr	Bez	Rechnung 2020	Budget 2020	Abweichung	Begründungen	Rechnung 2019
2675	Spezialfinanzierung Schutzraumbauten					
2675.4200.01	Ersatzabgaben für Schutzraumbauten	352'820	250'000	102'820	Infolge grosser Bautätigkeit erfolgten bei den Ersatzabgaben Mehreinnahmen.	177'360
2675.4500.01	Bezug aus Spezialfinanzierung (Fehlbetrag)	179'924	301'300	-121'376	Infolge von Mehreinnahmen und weniger Aufwendungen resultierte ein geringerer Bezug.	68'904
27	Volkswirtschaftsdirektion					
2710	Wirtschafts-, Regional- und Tourismusentwicklung					
2710.3130.01	Wirtschaftsförderung, allgemein	95'488	320'000	-224'512	Infolge der Auswirkungen von COVID-19 ergaben sich weniger Kontakte mit Ansiedlungsinteressierten. Viele Messen und Netzwerkveranstaltungen konnten nicht durchgeführt bzw. mussten abgesagt werden. Ebenfalls fanden seitens der Abteilung Wirtschaft keine Anlässe statt (Uri Botschafter). In der Summe resultieren damit diese Minderaufwendungen.	280'823
2710.3199.01	Touristische Inwertsetzung Gotthardbergstrecke	32'460	150'000	-117'540	Das Projekt Destinationsperspektive Göschenen-Andermatt befindet sich in Umsetzung. Weitere Teilprojekte verzögerten sich, nicht zuletzt infolge der COVID-19-Auswirkungen und werden 2021ff. finanzwirksam. Die entsprechenden Beträge sind im Budget 2021 eingestellt.	85'789
2710.3635.05	Beiträge Regionale Entwicklung ohne NRP	165'956	350'000	-184'044	Die Schlussabrechnung für das Projekt Sanierung Schiffsstation Tellsplatte folgt erst im Frühjahr 2021. Der Restbetrag von Fr. 125'000 ist im Budget 2021 eingestellt.	48'623
2710.3635.10	Veränderung Rückstellung Härtefallentschädigung Covid-19	1'415'000		1'415'000	COVID-19-Härtefälle Kantonsanteil Uri Monate November und Dezember 2020.	
2711	NRP-Umsetzung, Programm Uri					
2711.4630.03	Bundesbeiträge für Projekte Neue Regionalpolitik	497'689	356'750	140'939	Aufgrund der Gesuchseingänge wurden im Rechnungsjahr 2020 mehr NRP Projekte bearbeitet. In Folge dessen konnten mehr Bundesbeiträge ausgelöst werden.	424'487
2712	NRP-Umsetzung, Programm San Gottardo					
2712.3635.02	Netto-Beiträge Kt. Uri an Projekte NRP, San Gottardo	235'803	1'523'530	-1'287'727	Es konnten im Jahr 2020 weniger Projekte als geplant bearbeitet werden. Daher resultierten tiefere Auszahlungen an Projektträger.	928'080
2720	Öffentlicher Verkehr					
2720.3634.01	Leistungsabgeltung PostAuto ZentralSchweiz gemäss Angebotsvereinbarung	438'598	535'000	-96'402	Die für 2020 geplante Kundenzufriedenheitsumfrage wurde nicht durchgeführt; diese Kosten wurden entsprechend nicht verrechnet. Im Weiteren konnte die Klausenpasslinie wesentlich kostengünstiger bestellt werden, da die befürchteten Auswirkungen des "Postauto-Skandal" bedeutend weniger zum Tragen kamen als zum Zeitpunkt der Budgetierung angenommen werden musste.	382'040
2720.3634.12	Veränderung Rückstellung Ausgleich Auswirkungen Covid-19 ÖV	450'000		450'000	Dieses Konto wurde neu eröffnet. Es handelt sich um die Rückstellungen für die Ertragsausfallentschädigung für ÖV-Anbieter infolge COVID-19 für 2020.	
2730	Amt für Arbeit und Migration					
2730.3010.01	Löhne	814'206	929'700	-115'495	Infolge Zusatz-Aufwand im Zusammenhang mit den COVID-19 Massnahmen konnten zusätzliche Stellenprozente (ca.100 Stellenprozente) dem Bund verrechnet werden.	807'026
2730.4260.01	Rückerstattung Ausreise- und Vollzugskosten	133'179	50'000	83'179	Im Jahr 2020 wurden mehr Vollzugsfälle als angenommen bearbeitet. Die Budgetierung dieses Kontos ist schwierig, da nicht planbar. Das Konto steht in direktem Zusammenhang mit den Aufwandkonto 2730.3130.01. Der Aufwand kann dem Bund verrechnet werden. Der Mehraufwand entspricht rund dem Mehrertrag auf dem zu begründenden Konto.	45'599

7.4 Abweichungsbegründung

Kanton Uri

7.4.1 ER (Abw. grösser +/- 75'000)

KontoNr	Bez	Rechnung 2020	Budget 2020	Abweichung	Begründungen	Rechnung 2019
2730.4610.01	Rückerstattung Bund für Dienstleistungen	363'611	280'000	83'611	Im Zusammenhang mit COVID-19 entstanden Mehraufwendungen bei der Bearbeitung von Bewilligungen und Verfügungen im Bereich der Kurzarbeitsentschädigungen. Diese wurden von der Kant. Arbeitsstelle (KAST) bearbeitet und konnten dem Bund verrechnet werden.	304'997
2730.4910.01	Verrechnung z.L. Fonds Integrationsagenda, Job Coach	72'743	150'000	-77'257	Aufgrund der COVID 19-Auswirkungen wurde der Job-Coach zu rund 50% für Tätigkeiten in der Regionalen Arbeitsvermittlung (RAV) eingesetzt.	
2735	Arbeitslosenkasse (ALV)					
2735.3010.01	Löhne	345'160	231'600	113'560	Infolge Zusatz-Aufwand im Zusammenhang mit den COVID-19 Massnahmen im Bereich Kurzarbeit (ALK) und RAV musste zusätzliches Personal eingestellt werden. Siehe auch Konto 2735.4610.01.	224'727
2735.4610.01	Rückerstattung Bund für Dienstleistungen	459'694	309'900	149'794	Infolge Zusatz-Aufwand im Zusammenhang mit den COVID-19 Massnahmen im Bereich Kurzarbeit (ALK) und RAV konnten die Mehraufwendungen für zusätzliches Personal dem Bund weiterverrechnet werden. Siehe auch Konto 2735.3010.01.	301'571
2736	RAV / LAM (ALV)					
2736.3010.01	Löhne	666'988	545'800	121'188	Infolge Zusatz-Aufwand im Zusammenhang mit den COVID-19 Massnahmen im Bereich Kurzarbeit (ALK) und RAV musste zusätzliches Personal eingestellt werden. Siehe auch Konto 2736.4610.01.	570'807
2736.4610.01	Rückerstattung Bund für Dienstleistungen	870'967	744'100	126'867	Infolge Zusatz-Aufwand im Zusammenhang mit den COVID-19 Massnahmen im Bereich Kurzarbeit (ALK) und RAV konnten die Mehraufwendungen für zusätzliches Personal dem Bund weiterverrechnet werden. Siehe auch Konto 2736.3010.01.	792'742
2760	Fonds Wirtschaftsförderung					
2760.3635.01	Beiträge an private Unternehmen; COVID-19 Härtefälle	447'066		447'066	Dieses Konto wurde neu eröffnet. Es beinhaltet die COVID-19 Härtefallbeiträge.	
2760.4511.01	Fondsbezug (Fehlbetrag)	526'993	147'300	379'693	Der Fondsbezug resultiert aufgrund von bestehenden Verpflichtungen zuzüglich der Auswirkungen der COVID-19-Härtefallbeiträge Phase 1.	
2795	Schwimmbadfonds					
2795.3511.01	Fondszuweisung (Überschuss)	286'486		286'486	Die vereinnahmten Kantons- und Gemeindebeiträge konnten nur teilweise an die SBG ausgerichtet werden. Die Mehreinnahmen wurden dem Fonds zugewiesen.	
2795.3635.01	Beiträge an Schwimmbadgenossenschaft	170'000	7'880'000	-7'710'000	Im Jahr 2020 konnten die budgetierten Mittel nicht ausbezahlt werden. Die Aufwände für die Sanierungsetappe 1 fallen voraussichtlich im Jahr 2021 an und sind entsprechen im Budget eingestellt.	602'035
2795.4511.01	Fondsbezug (Fehlbetrag)		7'420'000	-7'420'000	Infolge der Verschiebung der Sanierungsetappe 1 ins Jahr 2021 wurde der Fonds im Jahr 2020 nicht belastet.	145'549

7.4 Abweichungsbegründung

7.4.2 IR (Abw. grösser +/- 75'000)

Kanton Uri

KontoNr	Bez	Rechnung 2020	Budget 2020	Abweichung	Begründungen	Rechnung 2019
51	Baudirektion					
5111	Kantonsstrassen					
5111.5010.00	Baulicher Unterhalt Kantonsstrassen	9'816'726	10'300'000	-483'274	Bei den zwei Projekten "Sanierung Scheiteltunnel am Sustenpass" und "Knoten Kastelen mit Linksabbiegespur" konnte das geplante Bauprogramm durch die Unternehmer nicht eingehalten werden (z.T. witterungsbedingt). Bei beiden Projekten sind dadurch die Kosten tiefer als geplant ausgefallen.	5'330'452
5111.5010.01	Erstfeld innerorts	1'717'321	3'000'000	-1'282'679	Das Bauprogramm konnte vor allem beim Leitungsbau infolge schwieriger Baugrundverhältnisse nicht eingehalten werden.	351'361
5111.5010.10	Neue West-Ost-Verbindung (WOV)	183'690	3'400'000	-3'216'310	Das PGV konnte noch nicht abgeschlossen werden, da noch drei Verfahren vor Bundesgericht hängig sind. Dadurch ergibt sich eine Terminverschiebung und ein späterer Ausführungsbeginn, was wiederum zu Minderausgaben führt. Die Planungsarbeiten werden so weit wie möglich und sinnvoll vorangetrieben.	1'027'427
5111.5010.12	Anpassung Busnetz an Behindertengleichstellungsgesetz	206'424	600'000	-393'576	Bei zwei Bushaltestellen konnte infolge Einsparungen der behindertengerechte Umbau nicht ausgeführt werden.	623'979
5111.5010.22	Bauerstrasse	893'383	1'000'000	-106'617	Die Erneuerung der Beleuchtung konnte bei drei Tunnels mit tieferen Kosten als im Kostenvoranschlag vorgesehen abgerechnet werden.	155'084
5111.5010.60	Radwegnetz ausserhalb von Kantonsstrassenprojekten	303'129	500'000	-196'871	Die Landerwerbsgespräche sind umfangreich und benötigen einen grösseren Aufwand als im Programm vorgesehen. Dies verzögert die Planungsarbeiten.	223'331
5111.6300.60	Bundesbeitrag für Radwegnetz (Agglomerationsprogramm mit Bund)		175'000	-175'000	Beiträge aus dem Agglomerationsprogramm des Bundes können erst nach Vorliegen eines genehmigten Projektes beantragt werden. Da noch keine genehmigten Projekte vorliegen, konnten auch keine Einnahmen erzielt werden.	
5111.6300.61	Bundesbeitrag für Kantonsstrassen (Agglomerationsprogramm mit Bund)		1'050'000	-1'050'000	Begründung siehe unter Konto 5111.6300.60 "Bundesbeitrag für Radwegnetz (Agglomerationsprogramm mit Bund)"	
5111.6300.62	Bundesbeitrag für WOV (Agglomerationsprogramm mit Bund)		1'190'000	-1'190'000	Begründung siehe unter Konto 5111.6300.60 "Bundesbeitrag für Radwegnetz (Agglomerationsprogramm mit Bund)"	
5113	Nationalstrassen					
5113.5010.03	A4 Sisikon-Flüelen Kl. 2 (Bau)	515'506	1'320'000	-804'494	Durch hängige Einsparungen verzögert sich der Projektablauf. Das Verfahren befindet sich in der zweiten Instanz. Ein Entscheid wird bis Mitte 2021 erwartet. Dies führte zu Minderausgaben. Von den für Uri relevanten Ausgaben bezahlt der Kanton Uri 3 Prozent und der Bund 97 Prozent.	1'205'743
5113.6300.03	Bundesbeitrag für A4 Sisikon-Flüelen Kl. 2 (Bau)	500'040	1'280'000	-779'960	Rückvergütung von 97 Prozent der Ausgaben im Konto 5113.5010.03 «A4 Sisikon-Flüelen Kl. 2 (Bau)» durch den Bund. Da im Konto 5113.5010.03 Minderausgaben entstanden waren, fällt auch die Rückerstattung tiefer aus.	1'169'571
5118	Anschaffungen für Kantonsstrassen					
5118.5060.01	Fahrzeuge, Maschinen und Geräte	816'241	940'000	-123'759	Der bestellte Lastwagen konnte im 2020 coronabedingt nicht fertiggestellt und ausgeliefert werden. Die Schlussrechnung ist noch ausstehend. Hierfür wurde ein Budgetübertrag "nicht abgeschlossene Projekte" von Fr. 92'000 getätigt.	157'703
5119	Amt für Betrieb Nationalstrassen					
5119.5060.01	Fahrzeuge, Maschinen und Geräte	547'039	685'000	-137'961	Minderaufwand in der Investitionsrechnung 2020 aufgrund coronabedingter Verzögerung bei der Auslieferung eines Fahrzeuges, welches der Investitionsrechnung 2021 belastet wird.	328'870
5119.5200.91	Anschaffung von Informatikmitteln	50'797	150'000	-99'203	Minderaufwand aufgrund geringerer Entwicklungskosten für die Einführung des elektronischen Kreditorenprozesses, sowie im Bereich der Instandhaltungssoftware.	111'623

7.4 Abweichungsbegründung

7.4.2 IR (Abw. grösser +/- 75'000)

Kanton Uri

KontoNr	Bez	Rechnung 2020	Budget 2020	Abweichung	Begründungen	Rechnung 2019
5135	Hochwasserschutz					
5135.5020.01	Forst	204'146	280'000	-75'854	Infolge grosser Stumschäden in einigen Waldgebieten mussten die Prioritäten bei der Waldpflege anderst gelegt werden. Dadurch wurde im 2020 weniger ausgeführt als geplant.	267'419
5135.6300.00	Bundesbeiträge für Wasserbau (BAFU)	3'177'111	3'475'000	-297'889	Der definitiv verfügte Beitragssatz des BAFU für das Projekt Palanggenbach ist kleiner als in der Budgetphase angenommen wurde, was zu Mindereinnahmen führte.	1'183'435
5135.6320.00	Korporationsbeiträge für Wasserbau	275'701	190'000	85'701	Infolge Erneuerung des KW Gonerbach konnten Mehreinnahmen generiert werden.	270'727
5135.6340.01	Vergütungen besonders bevorteilte Dritte (Öffentliche Unternehmungen)	314'441	65'000	249'441	Beim Projekt Alpbach in Erstfeld entstanden Mehrkosten als Folge der Koordination mit dem gleichzeitig realisierten Projekt Kraftwerk Erstfeldertal (KWE). Der Betrag von 262'000 Franken wird gemäss Protokoll II der Regierungsratssitzung vom 09.02.2021 dem KWE AG weiterverrechnet und wurde für die Rechnung 2020 entsprechend abgegrenzt.	119'058
5142	Gebäude					
5142.5040.01	Kantonsspital	27'197'403	30'000'000	-2'802'598	Die Budgetzahlen stammen aus Mittelflussrechnung des Generalplaners vom April 2019. Vergabeerfolge bei den Aushubarbeiten, Anpassungen im Terminprogramm, sowie weniger Vorauszahlungsgesuche durch Unternehmer führten zu tieferen Kosten.	11'643'883
5142.5040.30	Erneuerung der Betriebsbauten Kantonsstrassen	473'198	600'000	-126'802	Die Planungsphase "Vorprojekt" dauerte infolge Projektoptimierungen länger, weshalb die Planungsphase erst im 2021 abgeschlossen werden kann.	35'860
52	Bildungs- und Kulturdirektion					
5200	Direktionssekretariat und Verwaltung					
5200.5470.00	Gewährung Studiendarlehen	140'600	230'000	-89'400	Gegenüber 2019 (52) wurden im 2020 nur 35 Darlehen zur Auszahlung beantragt.	171'600
5260	Sportfonds					
5260.5620.00	Beitrag an Umrüstung Fussballplätze auf Kunstrasen		500'000	-500'000	Die Gemeinde Altdorf hat bis Ende Jahr 2020 definitiv kein Kunstrasenprojekt lanciert; aus diesem Grund wurde der im Budget 2020 eingestellte Beitrag des Kantons nicht fällig.	500'000
53	Finanzdirektion					
5350	Amt für Steuern					
5350.5200.91	Anschaffung von Informatikmitteln	231'236	510'000	-278'764	Im Projekt DigiTax (Verpflichtungskredit über 1.74 Mio. Franken) fällt ein Teil der budgetierten Ausgaben erst im Folgejahr an.	21'141
54	Gesundheits-, Sozial- und Umweltdirektion					
5420	Gewässerschutz					
5420.5620.00	Beiträge an Abwasserreinigungsanlagen	12'771	800'000	-787'229	Die Abwasser Uri AG hat für das Projekt Groberschliessung Erstfeld im Jahr 2020 keine Zwischenabrechnung (Beitrag ca. 800'000 Franken) eingereicht. Dieser Kantonsbeitrag fällt somit im Jahr 2021 an. Die Schlusszahlung der Kantonsbeiträge 2021 beträgt dadurch insgesamt ca. 1.6 Mio. Franken (anstelle 800'000 Franken gemäss Budget).	
5460	Fischereifonds					
5460.5040.00	Bauliche Massnahmen Fischzuchtanlage	65'542	250'000	-184'458	Minderausgaben durch Kostenanteil kantonaler Gebäudeunterhalt und Eigenleistungen Personal (mit Geräten, Material, Beizug Spezialarbeiten).	53'785

7.4 Abweichungsbegründung

7.4.2 IR (Abw. grösser +/- 75'000)

Kanton Uri

KontoNr	Bez	Rechnung 2020	Budget 2020	Abweichung	Begründungen	Rechnung 2019
5460.6350.00	Beiträge privater Unternehmen für Revitalisierungsprojekte		100'000	-100'000	Die Revitalisierungsprojekte mit Beitragsvereinbarungen konnte im Jahr 2020 noch nicht abgeschlossen werden.	50'000
5477	Spezialfinanzierung Seeschüttung					
5477.5020.03	Projektierung und Bau Seeschüttung III	58'165	3'000'000	-2'941'835	Die ursprünglich vorgesehenen grösseren Investitionen und Planungen fürs Jahr 2020 konnten nicht ausgelöst werden. Diese folgen im Jahr 2021.	90'917
5477.5020.04	Projektierung und Bau Seeschüttung II	49'948	2'400'000	-2'350'052	Die Verzögerung bei der Projektgenehmigung N4 neue Axenstrasse bewirkt geringer Projektierungsaufwand und einen Aufschub der Vergabe grösserer Aufträge bei Seeschüttung 2.	98'349
5477.6300.01	Bundesbeiträge an Projektierung und Bau Seeschüttung III	420'030	3'000'000	-2'579'970	Der vereinbarter Zahlungsplan ASTRA-GSUD konnte nicht mit dem Budget 2020 abgeglichen werden. Im Zahlungsplan war für das Jahr 2020 nur der Betrag von 420'030 Franken vorgesehen. Grössere Zahlungen folgen im Jahr 2021.	31'711
5477.6300.02	Bundesbeiträge an Projektierung und Bau Seeschüttung II		2'400'000	-2'400'000	Die Verzögerung bei der Projektgenehmigung N4 neue Axenstrasse bewirkt einen Aufschub der Auszahlung im Jahr 2020 gemäss vereinbartem Zahlungsplan.	
55	Justizdirektion					
5533	Natur- und Heimatschutz					
5533.5670.00	Beiträge an Private für Heimatschutz und Denkmalpflege		100'000	-100'000	Zurückgestellte Projekte, erwartete Gesuche ausgeblieben.	233'762
5533.5770.00	Durchlaufende Bundesbeiträge für Heimatschutz und Denkmalpflege gemäss Programmvereinbarung	382'258	284'000	98'258	Kompensation im Hinblick auf Abschluss der Programmvereinbarung 2016-2020 mit dem BAK.	315'717
5533.5770.01	Durchlaufende Bundesbeiträge für Heimatschutz und Denkmalpflege für Einzelgeschäfte		236'000	-236'000	Durchlaufender Bundesbeitrag, bereits 2019 abgebucht.	345'605
5533.6700.00	Durchlaufende Bundesbeiträge für Heimatschutz und Denkmalpflege gemäss Programmvereinbarung	382'258	284'000	98'258	Kompensation im Hinblick auf Abschluss der Programmvereinbarung 2016-2020 mit dem BAK.	315'717
5533.6700.01	Durchlaufende Bundesbeiträge für Heimatschutz und Denkmalpflege für Einzelgeschäfte		236'000	-236'000	Durchlaufender Bundesbeitrag, bereits 2019 abgebucht.	345'605
5560	Fonds Natur- und Heimatschutz					
5560.5000.01	Erwerb Grundstücke	90'000		90'000	Der Regierungsrat hat sich mit Beschluss vom 18. Dezember 2018 dafür ausgesprochen, die Liegenschaft Nr. 927 im Gebiet Wasserplatten in der Gemeinde Silenen für einen Kaufpreis von 90'000 Franken zu erwerben, wobei der Betrag dem Fonds für Natur- und Heimatschutz zu belasten ist. Der Erwerb wurde 2020 getätigt. Der Bund unterstützt den Erwerb der Liegenschaft durch den Kanton im Rahmen der Sofortmassnahmen 2017 bis 2019 mit einem Beitrag von 65 Prozent (58'500 Franken). Die notwendige interne Verrechnung dieses Bundesbeitrages wird 2021 vorgenommen.	
5565	Fonds Weg der Schweiz					
5565.5010.00	Bauliche Massnahmen Weg der Schweiz	116'282		116'282	Mit dem Neubau der Schifflanlegestelle Tellsplatte musste der Zugangssteg Weg der Schweiz ersetzt werden.	
56	Sicherheitsdirektion					

7.4 Abweichungsbegründung

7.4.2 IR (Abw. grösser +/- 75'000)

Kanton Uri

KontoNr	Bez	Rechnung 2020	Budget 2020	Abweichung	Begründungen	Rechnung 2019
5610	Kantonspolizei					
5610.5060.03	Fahrzeuge, Geräte, Maschinen	329'115	538'000	-208'885	Aufgrund technischer Probleme hat sich die Auslieferung der neuen Funkgeräte TPH900 durch die Firma RUAG so verzögert, dass die Anschaffung des Zubehörs für die Basis- und Spezialausrüstung im Jahr 2020 nicht abgeschlossen werden konnte. Mittels "Nachträgliche Anträge zu Budget 2021 (nicht abgeschlossene Projekte)" wurden 230'000 Franken ins Jahr 2021 übertragen.	
5630	Bevölkerungsschutz und Militär					
5630.5720.00	Durchlaufende Bundesbeiträge an Zivil- und Kulturgüterschutzanlagen	312'529	67'000	245'529	Zwei Schlusszahlungen (TWE-Projekt Schattdorf und Rückbau Anlage Flüelen) führten bei diesem Durchlaufkonto zu den Abweichungen.	712'000
5630.6700.00	Durchlaufende Bundesbeiträge für Zivil- und Kulturgüterschutzanlagen	312'529	67'000	245'529	Begründung siehe unter Konto 5630.5720.00 "Durchlaufende Bundesbeiträge an Zivil- und Kulturgüterschutzanlagen"	712'000
5640	Forst					
5640.6300.03	Bundesbeiträge für Projekte Biodiversität im Wald	200'000	280'000	-80'000	Die Differenz bezieht sich auf Rückstellungen (Abgrenzung) Bundesbeiträge für neues Waldreservat Göschenental, da die Auszahlung zu einem späteren Zeitpunkt (innerhalb der Programmperiode 2020 - 2024) erfolgt.	531'600
5650	Naturgefahren					
5650.5620.00	Beiträge an Schutzbauten, Gemeinden und Gemeindezweckverbände	425'296	764'000	-338'704	Infolge des milden Winters 2019/2020 gab es viel weniger Schäden an Lawinerverbauungen als angenommen. Kleinere Projekte und Instandstellungen von Schutzbauten wurden noch nicht ausgeführt welche im Jahr 2020 vorgesehen waren.	603'087
5650.5640.00	Beiträge an Schutzbauten, Öffentliche Unternehmungen	806'400	1'035'000	-228'600	Beim Projekt Lawinerverbauung Oberalppass der Matterhorn Gotthardbahn wurden im Sommer 2020 weniger Arbeiten ausgeführt als angenommen. Dadurch reduzierte sich der Beitrag an die Bauherrschaft. Im Gegenzug gingen auch weniger Bundesbeiträge für dieses Projekt ein (siehe Kto 5650.6300.00).	763'448
5650.6300.00	Bundesbeiträge für Schutzbauten	1'001'234	1'350'500	-349'267	Siehe Begründung Kto. 5650.5640.00 und 5650.5620.00	1'013'983
57	Volkswirtschaftsdirektion					
5711	NRP-Umsetzung, Programm Uri					
5711.5401.00	Darlehensrückzahlung NRP Bund	84'117	177'850	-93'733	Aufgrund der Sistierung verschiedener Darlehensamortisationen infolge COVID-19-Auswirkungen, wurden weniger Amortisationszahlungen an den Bund geleistet.	187'780
5711.6450.00	Darlehensrückzahlungen Projekte NRP Uri	84'117	177'850	-93'733	Begründung siehe unter Konto 5711.5401.00 "Darlehensrückzahlungen NRP Bund"	187'780
5712	NRP-Umsetzung, Programm San Gottardo					
5712.5450.01	Darlehen an Projektorganisation San Gottardo, NRP-Darlehen gewährt	975'512		975'512	Aufgrund der Sistierung der Zinszahlungen und Darlehensamortisation der ASS (SOGOS I) infolge COVID-19-Auswirkungen, wurden weniger Amortisations- und Zinszahlungen an den Bund geleistet.	8'318'530
5712.6401.00	Darlehensgewährung NRP Bund	975'512		975'512	Begründung siehe unter Konto 5712.5450.01 "Darlehen an Projektorganisation San Gottardo, NRP-Darlehen gewährt"	15'158'492
5740	Landwirtschaft					

7.4 Abweichungsbegründung

7.4.2 IR (Abw. grösser +/- 75'000)

Kanton Uri

KontoNr	Bez	Rechnung 2020	Budget 2020	Abweichung	Begründungen	Rechnung 2019
5740.5650.03	Beiträge an Strukturverbesserungen und landwirtschaftliche Bauten	629'645	1'100'000	-470'355	Diverse Projekte wie Güterweg Holden-Breitebnet-Riedlig, Alpweg Matten, Alpkäserei Kinzig, Wasserversorgung Gurtnellen konnten nicht wie vorgesehen abgerechnet werden. Beim Projekt Sanierung Wegnetz Urigen gab es eine Einsprache.	854'597
5740.5750.00	Durchlaufende Bundesbeiträge an Strukturverbesserungen	345'195	1'000'000	-654'805	Diverse Projekte, wie unter 5740.5650.03 aufgeführt, konnten nicht abgerechnet werden. Die Projekte Güterweg Acherberg und Bodenvernässungen Seedorfer Ried wurden vom Bund ins Jahr 2021 übertragen.	968'289
5740.6700.00	Durchlaufende Bundesbeiträge für Strukturverbesserungen	345'195	1'000'000	-654'805	Abweichungsbegründung siehe Konto 5740.5750.00	968'289

8 Institutionelle Gliederung

Übersicht institutionelle Gliederung Erfolgsrechnung

10	Landrat				
1005	Landrat	2220	Amt für Berufsbildung	2410	Sozialversicherung
		2240	Berufs- u. Weiterbildungszentrum Uri	2415	Amt für Gesundheit
		2242	Sekundarstufe II	2417	Spitäler
		2243	Tertiär B	2420	Gewässerschutz
20	Regierungsrat und Landammannamt	2244	Tertiär A	2425	Immissionsschutz
2000	Regierungsrat	2246	Kulturförderung und Jugendarbeit	2430	Fischerei
2005	Kommissionen	2248	Amt für Staatsarchiv	2460	Fischereifonds
2010	Standeskanzlei	2249	Kantonsbibliothek	2465	Fonds Prämienverbilligung
2015	Amtsblatt	2250	Sport	2470	Fonds gegen Suchtkrankheiten
2050	Finanzkontrolle	2260	Sportfonds	2477	Spezialfinanzierung Seeschüttung
2060	Lotteriefonds	2262	Fonds und Legate Mittelschule		
		2270	Fonds Kantonaler Lehrmittelverlag	25	Justizdirektion
		2275	Fonds für Bildung Wirtschaft und Verkauf	2500	Direktionssekretariat
		2280	Fonds Integrationsagenda	2505	Rechts- und Beschwerdedienst
21	Baudirektion			2510	Justizvollzug
2100	Direktionssekretariat	23	Finanzdirektion	2513	Handelsregister
2105	Planung und Infrastruktur Strassen	2300	Direktionssekretariat und Amt für Finanzen	2516	Bürgerrecht und Zivilstand
2111	Betrieblicher Unterhalt Kantonsstrassen	2305	Amt für Finanzen	2520	Amt für das Grundbuch
2116	Amt für Betrieb Nationalstrassen	2306	Ruhegehälter des Regierungsrats	2525	Geoinformation
2121	Wasserbau	2324	Vermögens- und Schuldenverwaltung	2530	Raumplanung
2125	Mineralölsteuerertrag und Strassenverkehrsabgaben, werkungebunden	2326	Anteile von Banken	2533	Natur- und Heimatschutz
2130	Amt für Energie	2328	Innerkant. Finanzausgleich, zweckungebunden	2540	Konkursamt
2140	Amt für Hochbau	2330	Amt für Personal	2545	Staatsanwalt
	Verwaltungsvermögen und Miete	2340	Amt für Informatik	2548	Jugendanwalt
2145	Amt für Hochbau	2350	Amt für Steuern	2552	Zentrale Schlichtungsbehörde in Zivilsachen
	Liegenschaften im Finanzvermögen	2355	Kantonale Steuern	2555	Gerichtskanzlei Uri
2150	Konzessionserträge	2358	Interkant. Finanzausgleich, zweckungebunden	2556	Gerichtskanzlei Ursern
2160	Fonds Förderprogramm Energie Uri	2359	Kantonsanteil an Bundeserträgen	2560	Fonds Natur- und Heimatschutz
2165	Spezialfinanzierung Bauerstrasse			2565	Fonds Weg der Schweiz
		24	Gesundheits-, Sozial- und Umweltdirektion	2575	Reussdeltafonds
22	Bildungs- und Kulturdirektion	2400	Direktionssekretariat	2580	Mehrwertabgabefonds
2200	Direktionssekretariat und Verwaltung	2405	Sozialhilfe		
2205	Erziehungsrat	2406	Kindes- und Erwachsenenschutz	26	Sicherheitsdirektion
2210	Amt für Volksschulen	2407	Asylsuchende und Flüchtlinge	2600	Direktionssekretariat
2212	Kantonale Mittelschule	2408	Berufsbeistandschaft Uri	2610	Kantonspolizei
2217	Amt für Beratungsdienste			2615	Schwerverkehrszentrum

Übersicht institutionelle Gliederung Erfolgsrechnung (Fortsetzung)

2616	Sondertransporte Z-CH	30	Justizverwaltung
2620	Amt für Strassen- und Schiffsverkehr		
2630	Amt für Bevölkerungsschutz und Militär	3000	Obergericht
2635	Chemiewehr	3005	Landgericht Uri
2640	Forst	3010	Landgericht Ursern
2642	Betrieb Kantonswald	3015	Jugendgericht
2645	Jagd	3020	Zentrale Schlichtungsbehörde in Zivilsachen
2660	Feuerlöschfonds	3050	Gerichtskanzlei Uri
2665	Waldfonds	3055	Gerichtskanzlei Ursern
2670	Wildschadenfonds		
2675	Spezialfinanzierung Schutzraumbauten		

27 Volkswirtschaftsdirektion

2700	Direktionssekretariat
2710	Wirtschafts-, Regional- und Tourismusentwicklung
2711	NRP-Umsetzung, Programm Uri
2712	NRP-Umsetzung, Programm San Gottardo
2720	Öffentlicher Verkehr
2730	Amt für Arbeit und Migration
2735	Arbeitslosenkasse: ALV
2736	Arbeitslosenkasse: RAV / LAM
2740	Amt für Landwirtschaft
2742	Landwirtschaft Direktzahlungen
2744	Produktion, Absatz und Bekämpfungsmassnahmen
2746	Tierseuchenbekämpfung
2748	Beratungsdienst
2750	Meliorationen und Seilbahnkontrolle
2760	Fonds Wirtschaftsförderung
2765	Fonds berufliche Wiedereingliederung
2775	Fonds Gebirgshilfe
2780	Fonds Elementarschäden
2785	Fonds Tierseuchen
2795	Schwimmbadfonds

Konto	Erfolgsrechnung Institutionelle Gliederung ER	Rechnung 2020		Budget 2020		Rechnung 2019	
		Aufwand	Ertrag	Aufwand	Ertrag	Aufwand	Ertrag
	Total	423'649'428.59	415'472'643.16	435'097'658	421'256'340	414'002'367.06	420'823'739.80
	Netto Aufwand		8'176'785.43		13'841'318		
	Netto Ertrag					6'821'372.74	
10	Landrat	536'488.39		660'100		521'711.50	
	Netto Aufwand		536'488.39		660'100		521'711.50
20	Regierungsrat und Landammannamt	6'716'663.25	2'279'963.51	7'401'340	2'259'000	6'835'802.20	2'137'295.46
	Netto Aufwand		4'436'699.74		5'142'340		4'698'506.74
21	Baudirektion	68'066'210.01	94'090'842.89	68'997'400	94'374'000	68'078'540.14	92'837'781.05
	Netto Ertrag	26'024'632.88		25'376'600		24'759'240.91	
22	Bildungs- und Kulturdirektion	76'384'883.13	11'039'987.00	79'302'380	10'935'190	75'992'493.37	10'843'500.70
	Netto Aufwand		65'344'896.13		68'367'190		65'148'992.67
23	Finanzdirektion	42'316'050.26	198'376'817.78	42'950'667	199'360'800	39'545'146.98	200'828'348.74
	Netto Ertrag	156'060'767.52		156'410'133		161'283'201.76	
24	Gesundheits-, Sozial- und Umweltdirektion	117'174'266.79	30'143'868.38	113'939'760	26'546'800	111'180'658.30	30'708'783.14
	Netto Aufwand		87'030'398.41		87'392'960		80'471'875.16
25	Justizdirektion	14'663'457.74	10'628'796.61	15'054'490	11'312'300	18'624'118.98	14'113'565.25
	Netto Aufwand		4'034'661.13		3'742'190		4'510'553.73
26	Sicherheitsdirektion	46'118'178.80	32'246'494.17	47'248'751	33'310'900	45'354'498.70	33'260'579.52
	Netto Aufwand		13'871'684.63		13'937'851		12'093'919.18
27	Volkswirtschaftsdirektion	48'652'471.04	36'140'924.17	56'354'630	42'679'350	46'789'958.54	35'678'379.39
	Netto Aufwand		12'511'546.87		13'675'280		11'111'579.15
30	Justizverwaltung	3'020'759.18	524'948.65	3'188'140	478'000	1'079'438.35	415'506.55
	Netto Aufwand		2'495'810.53		2'710'140		663'931.80

Konto	Erfolgsrechnung Institutionelle Gliederung ER	Rechnung 2020		Budget 2020		Rechnung 2019	
		Aufwand	Ertrag	Aufwand	Ertrag	Aufwand	Ertrag
10	Landrat	536'488.39		660'100		521'711.50	
	Netto Aufwand		536'488.39		660'100		521'711.50
1005	Landrat	536'488.39		660'100		521'711.50	
	Netto Aufwand		536'488.39		660'100		521'711.50
1005.3000.01	Sitzungsgelder	170'823.00		217'500		186'528.00	
1005.3000.02	Kommissionen: Sitzungsgelder	43'268.00		70'000		45'452.00	
1005.3010.01	Sekretariat Landrat: Entschädigung	151'151.10		149'500		149'452.65	
1005.3050.01	Arbeitgeberbeiträge AHV, IV, EO, ALV, Verwaltungskosten	16'035.75		21'600		19'755.15	
1005.3051.01	Arbeitgeberbeiträge an eigene Pensionskasse	22'813.80		22'600		23'229.00	
1005.3053.01	Arbeitgeberbeiträge an Unfallversicherungen	249.75		500		219.45	
1005.3054.01	Arbeitgeberbeiträge an Familienausgleichskasse	4'230.80		5'700		5'337.65	
1005.3090.01	Aus- und Weiterbildung	400.00		800		1'494.00	
1005.3099.01	Personalanlässe	240.00					
1005.3100.01	Büromaterial	3'742.90		5'250		5'250.00	
1005.3102.01	Drucksachen, Publikationen	123.24		750		27.30	
1005.3103.01	Fachliteratur, Zeitschriften			400			
1005.3170.01	Ehren- und Repräsentationskosten	3'508.50		15'500		14'099.55	
1005.3170.02	Reisekosten und Spesen	66'542.35		67'800		39'887.40	
1005.3170.03	Kommissionen: Spesenentschädigungen	2'887.20		7'000		3'487.00	
1005.3170.05	Kontakte zu anderen Kantonsparlamenten	250.00		2'500		250.00	
1005.3170.06	Brückenschlag Uri - Zürich	27'534.00		50'000		4'554.35	
1005.3631.01	Konferenz der Ratssekretäre (KoRa)	1'088.00		1'100		1'088.00	
1005.3636.01	Fraktionsentschädigungen	21'600.00		21'600		21'600.00	

Konto	Erfolgsrechnung Institutionelle Gliederung ER	Rechnung 2020		Budget 2020		Rechnung 2019	
		Aufwand	Ertrag	Aufwand	Ertrag	Aufwand	Ertrag
20	Regierungsrat und Landammannamt	6'716'663.25	2'279'963.51	7'401'340	2'259'000	6'835'802.20	2'137'295.46
	Netto Aufwand		4'436'699.74		5'142'340		4'698'506.74
2000	Regierungsrat	2'186'460.43	107'800.00	2'519'000	105'000	2'266'264.82	106'660.00
	Netto Aufwand		2'078'660.43		2'414'000		2'159'604.82
2000.3000.01	Entschädigungen	1'188'657.05		1'187'300		1'187'254.30	
2000.3000.02	Sitzungsgelder	51'674.00		75'000		77'118.00	
2000.3000.95	Rückerstattung von Lohn (Taggelder etc.)	-752.80				-1'253.50	
2000.3050.01	Arbeitgeberbeiträge AHV, IV, EO, ALV, Verwaltungskosten	77'091.00		78'900		76'107.05	
2000.3051.01	Arbeitgeberbeiträge an eigene Pensionskasse	309'071.70		305'800		310'051.80	
2000.3053.01	Arbeitgeberbeiträge an Unfallversicherungen	732.05		1'600		415.05	
2000.3054.01	Arbeitgeberbeiträge an Familienausgleichskasse	20'602.00		20'800		20'874.95	
2000.3090.01	Aus- und Weiterbildung	12'650.00		29'400		12'600.00	
2000.3113.91	Hardware	6'766.00				3'448.90	
2000.3130.01	Telefongebühren	21'000.00		21'000		21'000.00	
2000.3132.01	Gutachten und Rechtskosten	197'758.30		171'000		163'843.12	
2000.3170.01	Reisekosten und Spesen	41'460.70		53'000		48'785.80	
2000.3170.02	Ehren- und Repräsentationskosten	242'016.43		425'200		292'474.75	
2000.3170.03	Fête des Vignerons Vevey					7'845.00	
2000.3170.04	Sechseläuten Zürich	15'764.00		150'000		45'699.60	
2000.3990.01	Verrechnung z.G. Obergericht, Übriges	1'970.00					
2000.4309.01	Verwaltungsrats-Honorare		107'800.00		105'000		106'660.00
2005	Kommissionen	72'641.50		108'230		85'419.20	
	Netto Aufwand		72'641.50		108'230		85'419.20
2005.3000.01	Kommissionen: Sitzungsgelder	64'421.25		88'130		75'590.40	
2005.3050.01	Arbeitgeberbeiträge AHV, IV, EO, ALV, Verwaltungskosten	1'213.25		2'800		1'584.05	
2005.3051.01	Arbeitgeberbeiträge an eigene Pensionskasse	431.25				433.25	
2005.3053.01	Arbeitgeberbeiträge an Unfallversicherungen	54.15				31.90	
2005.3054.01	Arbeitgeberbeiträge an Familienausgleichskasse	348.15		700		443.60	
2005.3170.01	Reisekosten und Spesen	6'173.45		16'600		7'336.00	
2010	Standeskanzlei	2'258'316.60	391'838.10	2'448'550	267'000	2'300'765.99	264'397.10
	Netto Aufwand		1'866'478.50		2'181'550		2'036'368.89
2010.3010.01	Löhne	1'163'506.60		1'199'800		1'192'653.10	
2010.3010.05	Aushilfspersonal: Löhne	11'964.10		12'000		9'320.65	
2010.3010.06	Kontaktstelle bei Konflikten am Arbeitsplatz	3'918.65		3'000		2'845.70	
2010.3010.95	Rückerstattung von Lohn (Taggelder etc.)	-1'421.55		-10'000		-3'940.80	
2010.3050.01	Arbeitgeberbeiträge AHV, IV, EO, ALV, Verwaltungskosten	75'258.65		77'900		73'908.30	
2010.3051.01	Arbeitgeberbeiträge an eigene Pensionskasse	150'503.55		157'400		152'739.05	
2010.3053.01	Arbeitgeberbeiträge an Unfallversicherungen	1'113.05		1'600		1'032.65	

Konto	Erfolgsrechnung Institutionelle Gliederung ER	Rechnung 2020		Budget 2020		Rechnung 2019	
		Aufwand	Ertrag	Aufwand	Ertrag	Aufwand	Ertrag
2010.3054.01	Arbeitgeberbeiträge an Familienausgleichskasse	20'027.80		20'500		20'125.55	
2010.3090.01	Aus- und Weiterbildung des Personals			1'000		769.50	
2010.3091.01	Personalgewinnungskosten	634.50				515.15	
2010.3099.01	Personalanlässe	2'880.00		2'160		2'610.00	
2010.3100.01	Büromaterial	21'209.85		35'000		19'331.15	
2010.3102.01	Drucksachen, Publikationen	38'562.55		42'000		25'597.95	
2010.3102.02	Aufwendungen für Wahlen und Abstimmungen	73'773.00		110'000		64'788.85	
2010.3103.01	Fachliteratur, Zeitschriften	365.00		500		454.00	
2010.3110.01	Büromöbel und -geräte	3'872.70		5'000		2'646.35	
2010.3113.91	Hardware	1'200.00					
2010.3118.91	Immaterielle Anlagen, Software, Lizenzen	1'059.60		105'700		6'241.80	
2010.3130.01	Internet	109'367.95		122'000		107'646.43	
2010.3130.02	E-Government-Vorhaben	139'433.65		195'000		252'135.85	
2010.3130.03	Projekt Digitalisierung	131'884.35					
2010.3130.91	Informatikdienstleistungen Dritter	13'749.80		30'000		127'929.61	
2010.3158.91	Unterhalt immaterielle Anlagen	117'935.50		122'400		88'146.90	
2010.3170.01	Reisekosten und Spesen	3'117.00		6'000		7'769.75	
2010.3612.01	Entschädigungen an Gemeinden für Abstimmungen	105'799.00		135'000		78'999.00	
2010.3631.01	Beiträge an kantonale Konferenzen	44'326.00		46'500		44'414.00	
2010.3636.01	Verschiedene Beiträge	20'771.00		23'590		19'281.30	
2010.3910.01	Verrechnung z.G. Kantonspolizei, Unterhalt Motorfahrzeug	3'504.30		4'500		2'804.20	
2010.4210.01	Kanzlei- und Passgebühren		247'470.10		245'000		241'346.50
2010.4250.01	Verkaufserlös Drucksachen		12'768.00		12'000		12'923.00
2010.4290.01	Übrige Entgelte		100.00				127.60
2010.4610.01	Bundesbeiträge für Projekt Digitalisierung		72'500.00				
2010.4611.01	Kantonsbeiträge für Projekt Digitalisierung		35'000.00				
2010.4614.01	Beiträge Dritter für Projekt Digitalisierung		14'000.00				
2010.4910.01	Verrechnung z.L. Lotteriefonds, Verwaltungsaufwand		10'000.00		10'000		10'000.00
2015	Amtsblatt	239'014.92	281'212.81	250'100	302'000	253'529.95	292'133.47
	Netto Ertrag	42'197.89		51'900		38'603.52	
2015.3010.01	Löhne	5'721.50		6'600		5'968.95	
2015.3050.01	Arbeitgeberbeiträge AHV, IV, EO, ALV, Verwaltungskosten	368.35		400		355.10	
2015.3051.01	Arbeitgeberbeiträge an eigene Pensionskasse	93.20				43.50	
2015.3053.01	Arbeitgeberbeiträge an Unfallversicherungen	9.55				8.45	
2015.3054.01	Arbeitgeberbeiträge an Familienausgleichskasse	96.90		100		95.95	
2015.3102.01	Druckkosten für Amtsblatt	145'050.55		150'000		146'558.65	
2015.3130.01	Speditionskosten, Postgebühren	83'617.77		90'000		83'668.40	
2015.3137.21	Mehrwertsteuer	4'057.10		3'000		16'830.95	
2015.4250.01	Abonnemente und Publikationsgebühren		281'212.81		302'000		292'133.47
2050	Finanzkontrolle	506'192.20	45'075.00	525'460	35'000	492'683.60	36'966.25
	Netto Aufwand		461'117.20		490'460		455'717.35

Konto	Erfolgsrechnung Institutionelle Gliederung ER	Rechnung 2020		Budget 2020		Rechnung 2019	
		Aufwand	Ertrag	Aufwand	Ertrag	Aufwand	Ertrag
2050.3010.01	Löhne	391'727.35		394'900		385'361.90	
2050.3010.95	Rückerstattung von Lohn (Taggelder etc.)	-2'085.00		-3'000		-416.40	
2050.3050.01	Arbeitgeberbeiträge AHV, IV, EO, ALV, Verwaltungskosten	24'972.30		25'300		24'003.65	
2050.3051.01	Arbeitgeberbeiträge an eigene Pensionskasse	45'995.65		46'300		45'004.60	
2050.3053.01	Arbeitgeberbeiträge an Unfallversicherungen	493.45		600		451.05	
2050.3054.01	Arbeitgeberbeiträge an Familienausgleichskasse	6'619.70		6'700		6'510.05	
2050.3090.01	Aus- und Weiterbildung des Personals	9'605.15		9'000		7'753.10	
2050.3091.01	Personalgewinnungskosten	784.10					
2050.3099.01	Personalanlässe	480.00		360		435.00	
2050.3100.01	Büromaterial	133.40		1'000		1'015.60	
2050.3102.01	Drucksachen, Publikationen	2'127.75		2'500		3'305.25	
2050.3103.01	Fachliteratur, Zeitschriften	325.55		500		259.90	
2050.3118.91	Immaterielle Anlagen, Software, Lizenzen	6'462.00		6'500			
2050.3132.01	Externe Revisionsaufträge, Beratungen	16'155.00		30'000		15'347.25	
2050.3170.01	Reisekosten und Spesen	1'815.80		4'000		3'028.85	
2050.3170.02	Ehren- und Repräsentationskosten	80.00		300		123.80	
2050.3631.01	Beiträge an kantonale Konferenzen	500.00		500		500.00	
2050.4240.01	Erträge aus Revisionen		24'320.00		20'000		20'377.50
2050.4910.01	Verrechnung z.L. Amt für Betrieb Nationalstrassen, Dienstleistungen		15'755.00		15'000		16'588.75
2050.4910.02	Verrechnung z.L. Lotteriefonds		5'000.00				
2060	Lotteriefonds	1'454'037.60	1'454'037.60	1'550'000	1'550'000	1'437'138.64	1'437'138.64
2060.3119.01	Ankauf von Kunstwerken	31'400.00		50'000		34'500.00	
2060.3501.01	Fondszuweisung (Überschuss)	306'712.85					
2060.3632.01	Beiträge an Gemeinden, Kultur	50'000.00		85'000		4'236.00	
2060.3636.01	Beiträge an private Organisationen ohne Erwerbszweck, Kulturpflege	90'476.05		90'000		120'301.90	
2060.3636.02	Beiträge an private Organisationen ohne Erwerbszweck, Museen und bildende Kunst	306'897.35		310'000		811'604.05	
2060.3636.03	Beiträge an private Organisationen ohne Erwerbszweck, Soziales	28'500.00		25'000		28'433.64	
2060.3636.04	Beiträge an private Organisationen ohne Erwerbszweck, Diverses	126'463.00		100'000		69'063.05	
2060.3636.06	Beiträge an private Organisationen ohne Erwerbszweck, Denkmalpflege und Heimatschutz			29'000			
2060.3636.07	Beiträge an private Organisationen ohne Erwerbszweck, Bibliotheken und Literatur	18'300.00		20'000			
2060.3636.08	Beiträge an private Organisationen ohne Erwerbszweck, Musik und Theater	246'538.00		345'000			
2060.3636.09	Beiträge an private Organisationen ohne Erwerbszweck, Kultur NAG	11'147.75		35'000			
2060.3636.10	Beiträge an private Organisationen ohne Erwerbszweck, Film und Kino	74'140.00		40'000			
2060.3636.11	Beiträge an private Organisationen ohne Erwerbszweck, Massenmedien			1'000			
2060.3636.12	Beiträge an private Organisationen ohne Erwerbszweck, Forschung und Entwicklung in Kultur und Medien	39'596.00		50'000			
2060.3910.01	Verrechnung z.G. LA, BKD und FD, Verwaltungsaufwand	55'000.00		50'000		50'000.00	
2060.3980.02	Verrechnung z.G. Kulturförderung	52'592.00		60'000		60'000.00	
2060.3980.03	Verrechnung z.G. Staatsarchiv, Anschaffungen Bestandesergänzungen			20'000		20'000.00	
2060.3980.04	Verrechnung z.G. Jugendförderung, Diverse Aufwendungen	15'274.60		35'000		35'000.00	

Konto	Erfolgsrechnung Institutionelle Gliederung ER	Rechnung 2020		Budget 2020		Rechnung 2019	
		Aufwand	Ertrag	Aufwand	Ertrag	Aufwand	Ertrag
2060.3980.05	Verrechnung z.G. Sozialhilfe, Verschiedene Beiträge	1'000.00		5'000		4'000.00	
2060.3980.06	Verrechnung z.G. Sportfonds, Fondseinlage			200'000		200'000.00	
2060.4130.01	Gewinnanteil Swisslos und Sport-Toto		1'450'081.45		1'400'000		1'355'017.70
2060.4501.01	Fondsbezug (Fehlbetrag)				146'200		77'969.84
2060.4940.01	Verrechnung z.L. Vermögens- und Schuldenverwaltung, Zinsen		3'956.15		3'800		4'151.10

Konto	Erfolgsrechnung Institutionelle Gliederung ER	Rechnung 2020		Budget 2020		Rechnung 2019	
		Aufwand	Ertrag	Aufwand	Ertrag	Aufwand	Ertrag
21	Baudirektion	68'066'210.01	94'090'842.89	68'997'400	94'374'000	68'078'540.14	92'837'781.05
	Netto Ertrag	26'024'632.88		25'376'600		24'759'240.91	
2100	Direktionssekretariat	2'314'455.38	158'280.00	2'786'700	227'000	2'519'404.41	285'163.35
	Netto Aufwand		2'156'175.38		2'559'700		2'234'241.06
2100.3010.01	Löhne	1'395'263.60		1'411'000		1'425'029.05	
2100.3010.05	Aushilfspersonal: Löhne	85'688.50		210'000		166'422.40	
2100.3010.95	Rückerstattung von Lohn (Taggelder etc.)	-11'617.25		-13'000		-6'506.10	
2100.3050.01	Arbeitgeberbeiträge AHV, IV, EO, ALV, Verwaltungskosten	93'653.50		103'000		97'013.85	
2100.3051.01	Arbeitgeberbeiträge an eigene Pensionskasse	167'517.20		168'600		175'894.60	
2100.3053.01	Arbeitgeberbeiträge an Unfallversicherungen	34'168.45		30'300		29'548.40	
2100.3054.01	Arbeitgeberbeiträge an Familienausgleichskasse	24'770.50		27'100		26'287.70	
2100.3090.01	Aus- und Weiterbildung des Personals	45'734.30		85'000		51'975.80	
2100.3091.01	Personalgewinnungskosten	3'415.65		30'000		35'985.33	
2100.3099.01	Personalanlässe	37'680.00		36'600		44'225.00	
2100.3100.01	Büromaterial	19'313.40		33'000		17'306.91	
2100.3102.01	Druck- und Kopierkosten	34'258.88		85'000		41'385.62	
2100.3103.01	Zeitschriften, Abonnemente	8'940.80		11'000		10'678.65	
2100.3110.01	Büromöbel und -geräte	10'553.20		10'000		13'353.50	
2100.3111.01	Maschinen, Geräte und Fahrzeuge	60'421.00		60'000		31'238.19	
2100.3113.91	Hardware	315.00					
2100.3118.91	Immaterielle Anlagen, Software, Lizenzen	5'388.50		2'000		3'680.55	
2100.3130.01	Telefongebühren	16'395.50		13'000		15'972.80	
2100.3130.02	Vermessung, Vermarkung und Nachführung von Kantonseigentum	2'253.05		7'000		2'020.00	
2100.3130.03	Verwaltungskosten	36'289.80		50'000		56'368.25	
2100.3130.91	Informatikdienstleistungen Dritter	81'920.43		120'000		90'860.50	
2100.3132.01	Rechtskosten PGV Gemeinde- und Korporationsstrassen			40'000			
2100.3132.02	Altlasten	7'241.80		60'000			
2100.3132.03	Mineralienaufsicht	750.00		5'000			
2100.3133.91	Informatik Nutzungsaufwand	17'770.50		32'000		44'994.75	
2100.3137.01	Verkehrssteuern und Abgaben	2'144.00		2'500		2'144.00	
2100.3151.01	Unterhalt E-Bikes	1'001.10		2'000		839.00	
2100.3158.91	Unterhalt immaterielle Anlagen	64'875.65		85'200		73'368.75	
2100.3170.01	Reisekosten und Spesen	1'924.20		12'000		6'650.65	
2100.3190.01	Schadenersatzleistungen			1'000			
2100.3631.01	Beiträge an kantonale Konferenzen	19'064.90		18'400		17'420.05	
2100.3636.01	Verschiedene Beiträge	19'104.45		19'000		17'151.40	
2100.3910.01	Verrechnung z.G. Amt für Betrieb Nationalstrassen, Unterhalt Motorfahrzeuge	28'254.77		30'000		28'094.81	
2100.4210.01	Bewilligungs- und übrige Gebühren		142'188.00		200'000		262'185.85
2100.4240.01	Vergütung Dienstleistungen				3'000		
2100.4250.01	Erlös aus Fahrzeugverkauf		3'000.00		3'000		6'200.00
2100.4290.01	Übrige Entgelte		119.00		1'000		1'041.50
2100.4610.01	Anteil Verwaltungskosten Nationalstrasse		12'973.00		20'000		15'736.00

Konto	Erfolgsrechnung Institutionelle Gliederung ER	Rechnung 2020		Budget 2020		Rechnung 2019	
		Aufwand	Ertrag	Aufwand	Ertrag	Aufwand	Ertrag
2105	Planung und Infrastruktur Strassen Netto Aufwand	3'824'071.11	135'501.90	3'882'300	167'500	3'806'058.60	122'830.75
			3'688'569.21		3'714'800		3'683'227.85
2105.3010.01	Löhne	2'292'175.95		2'329'700		2'236'563.55	
2105.3010.95	Rückerstattung von Lohn (Taggelder etc.)	-28'494.70		-19'000			
2105.3049.01	Zulagen	882.25					
2105.3050.01	Arbeitgeberbeiträge AHV, IV, EO, ALV, Verwaltungskosten	144'968.25		149'400		139'486.55	
2105.3051.01	Arbeitgeberbeiträge an eigene Pensionskasse	318'071.50		322'200		301'313.30	
2105.3053.01	Arbeitgeberbeiträge an Unfallversicherungen	52'231.35		43'600		40'747.55	
2105.3054.01	Arbeitgeberbeiträge an Familienausgleichskasse	38'357.95		39'400		37'841.70	
2105.3111.01	Maschinen, Geräte und Fahrzeuge	3'114.90		10'000		2'013.85	
2105.3130.01	Dienstleistungen und Honorare	24'805.55		30'000		30'974.20	
2105.3130.02	Lawinenwarndienst	62'955.50		70'000		70'623.00	
2105.3132.01	Regionales Gesamtverkehrskonzept Urserntal	27'867.80		20'000		43'857.15	
2105.3132.02	Regionales Gesamtverkehrskonzept Uner Talboden	41'382.25		20'000		84'744.05	
2105.3132.03	Regionales Gesamtverkehrskonzept Uri Mitte			10'000			
2105.3134.01	Bauherrenhaftpflichtversicherung	7'505.95		7'000		5'862.10	
2105.3141.01	Unterhaltsarbeiten Seelisbergstrasse	721'550.00		700'000		700'000.00	
2105.3151.01	Wartung Infrastrukturanlagen	99'129.05		120'000		86'238.70	
2105.3170.01	Reisekosten und Spesen	17'567.56		30'000		25'792.90	
2105.4240.01	Vergütung Dienstleistungen		14'674.80		20'000		14'674.80
2105.4290.01	Übrige Entgelte		13'960.95		17'500		16'334.00
2105.4610.01	Anteil Löhne Nationalstrasse		44'041.30		90'000		54'092.55
2105.4610.02	Anteil Versicherungsbeiträge Nationalstrasse		10'212.05		15'000		12'072.70
2105.4610.03	Rückerstattung ASTRA für Leistungen baulicher Unterhalt		27'612.80				656.70
2105.4910.01	Verrechnung z.L. Amt für Betrieb Nationalstrassen, Lawinenwarndienst		25'000.00		25'000		25'000.00
2111	Betrieblicher Unterhalt Kantonsstrassen Netto Aufwand	9'064'917.78	675'783.25	9'259'100	652'000	10'075'733.94	778'764.00
			8'389'134.53		8'607'100		9'296'969.94
2111.3010.01	Löhne	3'245'864.05		3'297'500		3'259'273.80	
2111.3010.05	Aushilfspersonal: Löhne	94'583.90		200'000		116'246.95	
2111.3010.95	Rückerstattung von Lohn (Taggelder etc.)	-49'302.95		-100'000		-84'786.50	
2111.3049.01	Zulagen	112'945.70		130'000		132'851.40	
2111.3050.01	Arbeitgeberbeiträge AHV, IV, EO, ALV, Verwaltungskosten	217'922.20		232'200		214'231.10	
2111.3051.01	Arbeitgeberbeiträge an eigene Pensionskasse	400'761.40		422'400		398'041.35	
2111.3053.01	Arbeitgeberbeiträge an Unfallversicherungen	81'509.30		69'800		66'039.00	
2111.3054.01	Arbeitgeberbeiträge an Familienausgleichskasse	57'494.20		61'200		57'886.10	
2111.3090.01	Aus- und Weiterbildung des Personals	13'375.45		20'000		24'744.70	
2111.3099.01	Ärztliche Untersuchung	108.80		1'000		108.80	
2111.3100.01	Büromaterial	3'816.41		6'000		4'257.29	
2111.3101.01	Baumaterial	85'569.31		70'000		77'526.08	
2111.3101.02	Betriebskosten Fahrzeuge und Maschinen	150'220.96		130'000		145'389.34	

Konto	Erfolgsrechnung Institutionelle Gliederung ER	Rechnung 2020		Budget 2020		Rechnung 2019	
		Aufwand	Ertrag	Aufwand	Ertrag	Aufwand	Ertrag
2111.3101.03	Winterdienstmaterial	41'145.50		60'000		71'873.94	
2111.3101.04	Signalisationsmaterial	22'474.95		18'000		19'885.20	
2111.3101.05	Material Werkstätte Betrieb	49'878.41		35'000		29'859.80	
2111.3101.06	Reinigungsmaterial Werkhof und Nebenanlagen	5'534.60		5'000		1'982.55	
2111.3111.01	Maschinen, Geräte und Fahrzeuge	322'544.55		320'000		252'049.55	
2111.3112.01	Dienstkleider	31'024.13		35'000		35'782.10	
2111.3120.02	Wassertaxen	805.60		1'000		655.85	
2111.3120.04	Elektrische Energie	152'866.85		175'000		161'336.05	
2111.3120.05	Strassenabwassergebühren	121'459.40		130'000		121'449.35	
2111.3120.06	Entsorgungsgebühren	36'266.10		20'000		35'864.10	
2111.3130.01	Dienstleistungen und Honorare	31'902.85		30'000		37'365.50	
2111.3130.02	Gebühren Funk und Telefon	14'167.95		19'000		8'750.70	
2111.3141.01	Betrieblicher Unterhalt	842'541.50		800'000		830'516.17	
2111.3141.02	Winterdienst	1'151'419.57		1'000'000		1'803'596.95	
2111.3141.03	Reinigung Strassen, Tunnel und Nebenanlagen	215'085.31		160'000		230'635.60	
2111.3141.04	Unterhalt Strassen- und Tunnelbeleuchtung	149'267.40		180'000		155'985.05	
2111.3141.05	Markierung	52'503.50		50'000		51'471.20	
2111.3141.06	Steinschlag- und Felssicherung	123'121.18		150'000		148'426.75	
2111.3141.07	Elementarereignisse	108'493.35		90'000		179'478.75	
2111.3145.01	Sicherheitsholzerei	41'338.30		40'000			
2111.3151.01	Unterhalt Infrastrukturanlagen Strassen	1'301.40		10'000		6'159.25	
2111.3151.02	Unterhalt Infrastrukturanlagen Werkhof	12'250.80		12'000		9'646.70	
2111.3158.91	Unterhalt immaterielle Anlagen	30'174.05		30'000		27'600.15	
2111.3170.01	Reisekosten und Spesen	73'119.60		90'000		79'878.20	
2111.3190.01	Schadenersatzleistungen	13'909.30		5'000		5'548.15	
2111.3910.01	Verrechnung z.G. Betrieb Kantonswald und Jagd, Löhne	3'885.40		14'000		14'072.25	
2111.3910.02	Verrechnung z.G. Amt für Betrieb Nationalstrassen, Unterhalt Motorfahrzeuge	569'639.99		650'000		748'172.31	
2111.3910.03	Verrechnung z.G. Amt für Betrieb Nationalstrassen, Werkhofinfrastruktur und Dienstleistungen	118'759.85		200'000		221'449.29	
2111.3910.04	Verrechnung z.G. DS FD und Amt für Finanzen, Versicherungsprämien Fahrzeuge	45'587.95		40'000		43'380.20	
2111.3910.05	Verrechnung z.G. Amt für Betrieb Nationalstrassen, Unterhalt elektromechanische Anlagen	90'330.63		100'000		86'069.31	
2111.3910.06	Verrechnung z.G. Amt für Betrieb Nationalstrassen, Streusalzbezug	177'249.08		250'000		244'983.56	
2111.4240.01	Vergütung Dienstleistungen		297'978.50		150'000		346'250.70
2111.4250.01	Erlös aus Fahrzeugverkauf		12'900.00		5'000		13'401.25
2111.4290.01	Übrige Entgelte		4'628.35		10'000		4'168.50
2111.4310.01	Eigenleistungen für Strassen- und Wasserbau		26'969.95		31'000		40'255.50
2111.4611.01	Beitrag an Aufforstungs- und Verbauungsprojekt entlang Klausenstrasse		24'181.75				7'632.85
2111.4612.01	Entschädigungen von Gemeinden		6'628.70				
2111.4910.01	Verrechnung z.L. Amt für Betrieb Nationalstrassen, Dienstleistungen für Nationalstrassen		298'441.65		450'000		362'927.65
2111.4910.02	Verrechnung z.L. Betrieb Kantonswald, Unterhalt Motorfahrzeuge		3'074.85		3'000		2'721.50
2111.4910.03	Verrechnung z.L. Amt für Strassen- und Schiffsverkehr, Unterhalt Motorfahrzeuge		979.50		3'000		1'406.05

Konto	Erfolgsrechnung Institutionelle Gliederung ER	Rechnung 2020		Budget 2020		Rechnung 2019	
		Aufwand	Ertrag	Aufwand	Ertrag	Aufwand	Ertrag
2116	Amt für Betrieb Nationalstrassen	36'364'043.92	36'364'043.92	36'678'600	36'678'600	37'182'781.53	37'182'781.53
2116.3010.01	Löhne	11'406'216.30		11'738'700		11'167'786.85	
2116.3010.05	Aushilfspersonal: Löhne	156'544.55		245'000		216'990.20	
2116.3010.94	Veränderung Rückstellung Ferien, Überzeit und Dienstalter	88'079.00		-25'000		52'366.00	
2116.3010.95	Rückerstattung von Lohn (Taggelder etc.)	-102'572.20		-149'000		-47'327.65	
2116.3049.01	Zulagen	372'996.30		400'000		402'464.35	
2116.3050.01	Arbeitgeberbeiträge AHV, IV, EO, ALV, Verwaltungskosten	759'178.85		794'200		731'945.85	
2116.3051.01	Arbeitgeberbeiträge an eigene Pensionskasse	1'334'012.15		1'357'200		1'254'699.95	
2116.3053.01	Arbeitgeberbeiträge an Unfallversicherungen	230'297.25		215'100		202'671.70	
2116.3054.01	Arbeitgeberbeiträge an Familienausgleichskasse	200'643.50		209'300		197'980.40	
2116.3064.01	Arbeitgeberbeiträge Überbrückungsrenten	208'216.50		235'000		351'101.60	
2116.3064.02	Veränderung Rückstellung Überbrückungsrenten	-208'218.00		90'000		-144'126.00	
2116.3090.01	Aus- und Weiterbildung des Personals	66'116.80		100'000		77'876.85	
2116.3091.01	Personalgewinnungskosten	7'342.13		5'000		62'239.39	
2116.3099.01	Sonstiger Personalaufwand	16'352.09		15'000		19'082.49	
2116.3100.01	Büromaterial	30'949.74		50'000		37'634.66	
2116.3101.01	Verbrauchsmaterial für Elektro	279'186.73		500'000		272'996.31	
2116.3101.02	Material für Fahrzeuge und Maschinen	621'153.85		730'000		735'010.25	
2116.3101.03	Treibstoffe / Schmiermittel	378'965.25		451'000		493'535.44	
2116.3101.04	Winterdienstmaterialien	479'373.27		750'000		802'037.00	
2116.3101.05	Verbrauchsmaterialien Betrieb / Kleinmaterial inkl. Schadenwehr	612'322.41		390'000		679'348.09	
2116.3101.06	Materialien für Unfalldienst	21'460.35		55'000		30'816.74	
2116.3101.09	Verbrauchsmaterial Mechanik			330'000			
2116.3101.13	Verbrauchsmaterial Infrastruktur			41'000			
2116.3102.01	Drucksachen, Publikationen	3'215.80		6'000		1'408.75	
2116.3103.01	Fachliteratur, Zeitschriften	4'456.76		4'500		6'868.99	
2116.3110.01	Büromöbel und -geräte	46'188.83		50'000		16'999.10	
2116.3111.01	Werkzeuge, Kleingeräte	124'594.17		137'000		208'190.38	
2116.3111.02	Fahrzeuge, Grossgeräte	598'449.64		440'000		437'582.23	
2116.3112.01	Dienstkleider	144'148.67		80'000		65'717.25	
2116.3113.91	Hardware	55'569.64		57'000		50'649.67	
2116.3120.01	Ver- und Entsorgung; Heizmaterialien	50'054.97		65'000		51'544.76	
2116.3120.02	Ver- und Entsorgung; Wasser / Abwasser	62'849.30		61'000		73'806.76	
2116.3120.03	Ver- und Entsorgung; Elektrische Energie	3'426'530.67		4'000'000		3'699'522.56	
2116.3120.04	Entsorgungsgebühren	242'690.60		291'000		261'436.62	
2116.3130.01	Dienstleistungen Dritter für Betrieb	2'080'259.20		2'545'000		2'817'516.86	
2116.3130.05	Dienstleistungen Dritter für Mechanik	339'607.67		425'000			
2116.3130.06	Dienstleistungen Dritter für ASTRA oder Filiale	5'190'577.99		4'200'000		4'035'877.00	
2116.3130.07	Dienstleistungen Dritter für Fahrzeuge und Geräte	77'275.77		100'000		139'004.37	
2116.3130.09	Dienstleistungen Dritter für Elektronik	866'462.24		950'000		753'809.23	
2116.3130.10	Dienstleistungen Dritter für Infrastrukturen / Werkhöfe	130'957.15		83'000		58'231.81	
2116.3130.11	Gebühren Funk und Telefon	76'944.10		90'000		79'268.84	
2116.3130.12	Dienstleistungen Dritter für Schadenwehr	6'251.02		40'000		3'144.20	

Konto	Erfolgsrechnung Institutionelle Gliederung ER	Rechnung 2020		Budget 2020		Rechnung 2019	
		Aufwand	Ertrag	Aufwand	Ertrag	Aufwand	Ertrag
2116.3130.14	Bankspesen		441.92	500		535.64	
2116.3130.15	Dienstleistungen Dritter für Unfalldienst	131'138.39		135'000		209'310.07	
2116.3132.01	Dienstleistungen und Honorare	191'611.98		223'500		201'379.31	
2116.3133.91	Informatikdienstleistungen Dritter, Wartungsverträge	15'973.39		54'000		34'220.50	
2116.3134.01	Sachversicherungsprämien	11'793.80		15'000		14'125.40	
2116.3137.01	Verkehrssteuern / Abgaben	161'138.10		200'000		180'943.25	
2116.3137.21	Mehrwertsteuer-Vorsteuerkürzung	88'937.53		95'000		95'484.01	
2116.3153.91	Informatik-Unterhalt (Hardware)			5'000		570.56	
2116.3158.01	Wartungsverträge Gotthard- und Seelisbergtunnel	1'123'950.41		1'314'000		1'222'154.82	
2116.3158.91	Unterhalt immaterielle Anlagen	80'963.49		62'000		96'751.91	
2116.3160.01	Miete Werkhöfe	66'821.55		64'000		63'029.99	
2116.3161.01	Miete Fahrzeuge, Geräte	37'739.08		21'000		76'066.85	
2116.3170.01	Reisekosten und Spesen	101'011.23		115'000		119'630.74	
2116.3170.02	Repräsentationsspesen	6'329.82		10'000		7'228.72	
2116.3199.01	Übriger Betriebsaufwand	20.17				317.69	
2116.3300.01	Planmässige Abschreibungen Sachanlagen	430'014.90		480'000		442'472.00	
2116.3320.01	Planmässige Abschreibungen immat. Anlagen	250'151.10		250'000		255'759.51	
2116.3419.01	Währungsverlust	304.23				694.76	
2116.3510.01	Einlage in Spezialfinanzierung Betrieb Nationalstrassen	2'416'007.62		566'600		2'984'870.55	
2116.3910.01	Verrechnung z.G. Amt für Finanzen, Dienstleistungen	13'000.00		13'000		13'000.00	
2116.3910.02	Verrechnung z.G. Amt für Personal, Dienstleistungen	75'000.00		75'000		75'000.00	
2116.3910.03	Verrechnung z.G. Amt für Informatik, Dienstleistungen	152'033.00		165'000		150'496.70	
2116.3910.04	Verrechnung z.G. Finanzkontrolle, Dienstleistungen	15'755.00		15'000		16'588.75	
2116.3910.05	Verrechnung z.G. Jagd, Löhne	1'368.00		1'000		666.40	
2116.3910.06	Verrechnung z.G. Planung und Infrastruktur Strassen, Lawinenwarndienst	25'000.00		25'000		25'000.00	
2116.3910.07	Verrechnung z.G. Betrieblicher Unterhalt Kantonsstrassen, Dienstleistungen für Nationalstrassen	298'441.65		450'000		362'927.65	
2116.3910.08	Verrechnung z.G. DS FD und Amt für Finanzen, Versicherungsprämien Fahrzeuge	125'646.55		110'000		118'095.90	
2116.3910.09	Verrechnung z.G. DS und Amt für Finanzen, Versicherungsprämien Betriebschaftpflicht	57'750.00		60'000		57'750.00	
2116.3910.10	Verrechnung z.G. Forst, geologische Gutachten			2'000			
2116.4240.01	Vergütung Dienstleistungen mit Mehrwertsteuer		449'746.50		750'000		592'735.20
2116.4250.01	Verkaufserlös Sachanlagen und Waren		99'372.02		45'500		87'435.83
2116.4290.01	Übrige Entgelte		32'137.67		80'000		222'185.80
2116.4401.01	Kontokorrentzinsen				100		
2116.4419.01	Währungsgewinn		634.40				594.14
2116.4610.01	Vergütung ASTRA für Leistungsvereinbarung		24'618'121.21		25'000'000		25'643'083.00
2116.4610.02	Vergütung ASTRA für Massnahmen Nationalstrassen ausserhalb Leistungsvereinbarung		3'377'781.65		3'800'000		3'187'240.81
2116.4610.03	Vergütung für Teilprojekte Dienste		5'455'323.37		4'500'000		4'889'795.31
2116.4610.08	Vergütung VBS				35'000		16'340.55
2116.4611.01	Rückerstattung andere Kantone und Gebietseinheiten		155'270.23		15'000		8'921.93
2116.4699.10	Rückverteilung CO2-Abgabe auf Brennstoffen		6'512.30		15'000		15'477.50
2116.4910.01	Verrechnung z.L. Betrieblicher Unterhalt Kantonsstrassen, Unterhalt Motorfahrzeuge		569'639.99		650'000		748'172.31

Konto	Erfolgsrechnung Institutionelle Gliederung ER	Rechnung 2020		Budget 2020		Rechnung 2019	
		Aufwand	Ertrag	Aufwand	Ertrag	Aufwand	Ertrag
2116.4910.02	Verrechnung z.L. Betrieblicher Unterhalt Kantonsstrassen, Werkhofinfrastruktur und Dienstleistungen		118'759.85		200'000		221'449.29
2116.4910.03	Verrechnung z.L. Direktionssekretariat, Unterhalt Motorfahrzeuge		28'254.77		30'000		28'094.81
2116.4910.04	Verrechnung z.L. Wasserbau, Dienstleistungen (Reuss)		65'026.33		60'000		78'694.75
2116.4910.05	Verrechnung z.L. Kantonspolizei, Unterhalt Motorfahrzeuge		161'969.34		200'000		181'363.72
2116.4910.06	Verrechnung z.L. Amt für Hochbau, Unterhalt Werkhöfe (Anteil Polizei)		335'181.49		315'000		247'736.57
2116.4910.07	Verrechnung z.L. Schwerverkehrszentrum, Unterhalt Motorfahrzeuge		19'951.45		25'000		17'244.53
2116.4910.08	Verrechnung z.L. Strassen- und Schiffsverkehr, Unterhalt Motorfahrzeuge		4'223.40		10'000		2'764.65
2116.4910.09	Verrechnung z.L. Amt für Bevölkerungsschutz und Militär, Schadenwehr Nationalstrassen		550'000.00		550'000		600'000.00
2116.4910.10	Verrechnung z.L. Betrieb Kantonswald, Unterhalt Motorfahrzeuge		21'589.83		25'000		28'137.14
2116.4910.11	Verrechnung z.L. Betrieblicher Unterhalt Kantonsstrassen, Unterhalt elektromechanische Anlagen		90'330.63		100'000		86'069.31
2116.4910.12	Verrechnung z.L. Amt für Bevölkerungsschutz und Militär, Unterhalt Motorfahrzeuge		6'846.71		10'000		13'309.87
2116.4910.13	Verrechnung z.L. Natur- und Heimatschutz, Unterhalt Motorfahrzeuge		7'430.63		10'000		11'255.57
2116.4910.14	Verrechnung z.L. Betrieblicher Unterhalt Kantonsstrassen, Streusalzbezug		177'249.08		250'000		244'983.56
2116.4910.15	Verrechnung z.L. Jagd, Unterhalt Motorfahrzeuge		11'016.19		3'000		9'695.38
2116.4910.16	Verrechnung z.L. Amt für Personal, Unterhalt Motorfahrzeuge		1'674.88				
2121	Wasserbau	4'050'445.85	1'084'756.50	3'966'700	1'012'000	3'620'418.99	588'070.48
	Netto Aufwand		2'965'689.35		2'954'700		3'032'348.51
2121.3010.01	Löhne	1'129'282.40		1'124'900		1'075'813.80	
2121.3010.95	Rückerstattung von Lohn (Taggelder etc.)			-9'000		-311.20	
2121.3049.01	Zulagen	9'801.50		10'000		9'583.20	
2121.3050.01	Arbeitgeberbeiträge AHV, IV, EO, ALV, Verwaltungskosten	72'828.35		73'000		67'904.25	
2121.3051.01	Arbeitgeberbeiträge an eigene Pensionskasse	166'272.10		166'600		157'561.55	
2121.3053.01	Arbeitgeberbeiträge an Unfallversicherungen	26'590.05		21'500		20'405.75	
2121.3054.01	Arbeitgeberbeiträge an Familienausgleichskasse	19'252.60		19'200		18'380.55	
2121.3111.01	Maschinen, Geräte, Kleinmaterial und Fahrzeuge	2'814.60		5'000		2'829.10	
2121.3132.01	Aufträge an private Büros			8'000			
2121.3132.02	Überwachung kleinere und mittlere Stauanlagen	38'832.35		40'000		38'642.58	
2121.3134.01	Bauherrenhaftpflichtversicherung	8'624.25		5'500		5'681.80	
2121.3137.01	Mehrwertsteuer					5'547.65	
2121.3142.01	Gewässerunterhalt	1'760'458.01		1'725'000		1'560'769.71	
2121.3142.02	Ausserordentliche Ereignisse an Gewässer	698'177.71		680'000		570'342.45	
2121.3142.03	Reusswehre Luzern, Betrieb und Unterhalt	48'870.75		30'000		3'549.25	
2121.3170.01	Reisekosten und Spesen	3'614.85		7'000		5'023.80	
2121.3910.01	Verrechnung z.G. Amt für Betrieb Nationalstrassen, Dienstleistungen (Reuss)	65'026.33		60'000		78'694.75	
2121.4240.01	Vergütung für Dienstleistungen		912.15		1'000		912.15
2121.4290.01	Übrige Entgelte				1'000		
2121.4312.01	Aktivierung Projektierung und Bauleitung Wasserbauten		354'497.65		300'000		392'322.93
2121.4614.01	Rückerstattung Gewässerunterhalt		319'346.70		300'000		194'835.40
2121.4630.01	Bundesbeiträge für Gewässerunterhalt		410'000.00		410'000		

Konto	Erfolgsrechnung Institutionelle Gliederung ER	Rechnung 2020		Budget 2020		Rechnung 2019	
		Aufwand	Ertrag	Aufwand	Ertrag	Aufwand	Ertrag
2125	Mineralölsteuerertrag und Strassenverkehrsabgaben, werkungebunden Netto Ertrag		25'008'162.75		25'298'000		24'161'356.72
		25'008'162.75		25'298'000		24'161'356.72	
2125.4600.50	Anteil an Mineralölsteuerertrag und Strassenverkehrsabgaben		5'554'227.00		5'988'000		5'199'202.72
2125.4600.80	Anteil LSVA gemäss SVAG		1'838'731.25		1'832'000		1'809'329.00
2125.4600.81	Anteil LSVA Hauptstrassen gemäss MinVV		4'706'084.50		4'278'000		4'216'172.00
2125.4630.01	Globalbeiträge für Hauptstrassen		9'183'338.00		9'400'000		9'210'854.00
2125.4630.02	Beitrag Hauptstrassen gem. MinVG		3'725'782.00		3'800'000		3'725'799.00
2130	Amt für Energie Netto Aufwand	2'156'971.80	133'281.85	2'250'500	170'000	1'469'240.55	286'577.65
			2'023'689.95		2'080'500		1'182'662.90
2130.3010.01	Löhne	616'290.00		621'800		506'337.15	
2130.3010.95	Rückerstattung von Lohn (Taggelder etc.)			-5'000			
2130.3050.01	Arbeitgeberbeiträge AHV, IV, EO, ALV, Verwaltungskosten	39'463.35		39'800		31'555.05	
2130.3051.01	Arbeitgeberbeiträge an eigene Pensionskasse	75'603.70		68'200		58'094.30	
2130.3053.01	Arbeitgeberbeiträge an Unfallversicherungen	14'714.70		12'000		9'716.75	
2130.3054.01	Arbeitgeberbeiträge an Familienausgleichskasse	10'412.25		10'500		8'526.20	
2130.3132.01	Aufträge an private Büros	147'835.60		230'000		102'255.40	
2130.3143.01	Rückbau Kraftwerke	63'565.95		80'000		52'662.40	
2130.3170.01	Reisekosten und Spesen	2'025.20		7'000		5'154.50	
2130.3199.01	Übriger Betriebsaufwand	20'906.05		20'000		28'713.80	
2130.3632.01	Beitrag an Korporation Ursern für Wassermessanlagen	16'155.00		16'200		16'155.00	
2130.3707.01	Durchlaufende Bundesbeiträge für Gebäudesanierungen					150'070.00	
2130.3980.01	Verrechnung z.G. Fonds Förderprogramm Energie Uri	1'150'000.00		1'150'000		500'000.00	
2130.4120.01	Konzessionsgebühren für Wärmenutzung aus Grundwasser und Erdwärme		53'691.85		110'000		54'125.65
2130.4210.01	Gebühren		6'800.00		10'000		8'700.00
2130.4610.01	Rückerstattung Bund für Aufwand Gebäudesanierungsprogramm		72'790.00		50'000		73'682.00
2130.4700.01	Durchlaufende Bundesbeiträge für Gebäudesanierungen						150'070.00
2140	Amt für Hochbau, Verwaltungsvermögen und Miete Netto Aufwand	6'851'666.22	1'399'130.42	6'951'200	1'497'200	6'751'572.20	1'203'396.04
			5'452'535.80		5'454'000		5'548'176.16
2140.3010.01	Löhne	1'257'563.30		1'351'100		1'339'405.65	
2140.3010.02	Nebenamtliche Abwarte: Löhne	441'006.15		467'300		423'706.60	
2140.3010.95	Rückerstattung von Lohn (Taggelder etc.)	-13'686.50		-15'000		-25'390.75	
2140.3049.01	Zulagen	8'893.25		4'000		1'567.55	
2140.3050.01	Arbeitgeberbeiträge AHV, IV, EO, ALV, Verwaltungskosten	108'404.80		117'200		109'385.20	
2140.3051.01	Arbeitgeberbeiträge an eigene Pensionskasse	159'734.70		167'700		163'135.10	
2140.3053.01	Arbeitgeberbeiträge an Unfallversicherungen	39'020.35		29'000		32'065.85	
2140.3054.01	Arbeitgeberbeiträge an Familienausgleichskasse	28'603.05		30'900		29'557.55	
2140.3101.01	Reinigungs- und Verbrauchsmaterial	150'388.28		107'000		109'374.77	
2140.3110.01	Ersatzanschaffungen Mobiliar, Geräte und Übrige	141'695.95		120'000		132'431.70	
2140.3120.01	Heiz- und Nebenkosten	430'158.95		475'000		390'701.85	

Konto	Erfolgsrechnung Institutionelle Gliederung ER	Rechnung 2020		Budget 2020		Rechnung 2019	
		Aufwand	Ertrag	Aufwand	Ertrag	Aufwand	Ertrag
2140.3120.02	Kanalisationsgebühren	32'546.45		47'000		31'816.05	
2140.3120.03	Wassertaxen	16'069.75		23'000		14'523.25	
2140.3120.04	Elektrische Energie	253'127.05		260'000		262'269.10	
2140.3120.05	Kehrichtentsorgung	16'101.35		22'000		15'883.55	
2140.3130.01	Sicherheitsüberwachung	17'419.05		20'000		17'434.85	
2140.3130.02	Parkplatzbewirtschaftung	9'606.60		10'000		9'606.60	
2140.3132.01	Projektierungen und Gutachten	126'705.10		112'000		143'026.50	
2140.3132.02	Altlastensanierung					12'281.60	
2140.3134.01	Sachversicherungen	170'830.00		180'000		173'988.00	
2140.3134.02	Bauherrenhaftpflichtversicherung	2'206.40		1'000		955.90	
2140.3137.21	Mehrwertsteuer					288.00	
2140.3144.01	Baulicher Unterhalt	1'583'192.96		1'500'000		1'552'464.58	
2140.3144.02	Baulicher Unterhalt Mietobjekte	19'752.15		10'000		2'045.85	
2140.3151.01	Betrieblicher Unterhalt	558'610.19		500'000		577'213.78	
2140.3160.01	Mieten für kantonale Verwaltungen	879'198.60		1'010'000		894'148.70	
2140.3170.01	Reisekosten und Spesen	1'393.20		6'000		2'179.60	
2140.3612.01	Entschädigung an Betrieb Turnhalle Feldli Altdorf	65'477.75		65'000		74'472.00	
2140.3612.02	Entschädigung an Betrieb Turnhalle Hagen Altdorf	12'465.85		16'000		13'296.65	
2140.3910.01	Verrechnung z.G. Amt für Betrieb Nationalstrassen, Unterhalt Werkhöfe (Anteil Polizei)	335'181.49		315'000		247'736.57	
2140.4240.01	Energieverkauf Wärmeverbund Brickermatte		195'601.80		236'000		192'177.45
2140.4240.02	Vergütungen für Einspeisung Photovoltaikanlage		25'334.43		23'000		25'319.19
2140.4240.03	Energieverkauf Wärmeverbund Seedorf		83'967.25		54'000		61'503.25
2140.4260.01	Rückerstattung Nebenkosten Mietobjekte		27'140.65		42'000		33'781.15
2140.4260.02	Rückerstattung Gebäudeversicherungsprämien		53'926.70		60'000		53'814.30
2140.4260.04	Kostenbeteiligung Dritter für Altlastensanierung						28'409.45
2140.4260.05	Kostenbeteiligung Dritter Allgemein		13'463.50				
2140.4270.01	Parkplatzbewirtschaftung, Bussen		5'280.00		9'000		11'280.00
2140.4290.01	Übrige Entgelte		22'519.50		42'000		17'489.65
2140.4470.01	Miet- und Pachtzinse		225'044.35		285'000		245'786.55
2140.4472.01	Vergütung für Benützung Zeughaus Parterre		1'250.00		4'000		4'065.00
2140.4472.02	Parkplatzbewirtschaftung, Benützungsgebühren		100'987.24		115'000		108'780.05
2140.4480.01	Untermiete Büroräume Pensionskasse Uri		13'200.00		13'200		13'200.00
2140.4910.03	Verrechnung z.L. Gerichtskanzlei Uri, Dienstleistungen		3'000.00		3'000		
2140.4920.01	Verrechnung z.L. Amt für Steuern, Miete Büroräume		274'000.00		252'000		258'000.00
2140.4920.02	Verrechnung z.L. KIGA, ALV, RAV, LAM, Miete und Nebenkosten		86'415.00		91'000		74'790.00
2140.4920.04	Verrechnung z.L. SID, Miete und Nebenkosten Chemiewehr		75'000.00		75'000		75'000.00
2140.4920.05	Verrechnung z.L. Gerichtskanzlei Uri, Miete und Nebenkosten		193'000.00		193'000		
2145	Amt für Hochbau, Liegenschaften im Finanzvermögen	239'660.45	339'069.75	214'000	270'400	195'798.15	340'423.30
	Netto Ertrag	99'409.30		56'400		144'625.15	
2145.3010.01	Löhne	23'632.00		23'600		23'264.10	
2145.3050.01	Arbeitgeberbeiträge AHV, IV, EO, ALV, Verwaltungskosten	1'511.15		1'500		1'452.50	

Konto	Erfolgsrechnung Institutionelle Gliederung ER	Rechnung 2020		Budget 2020		Rechnung 2019	
		Aufwand	Ertrag	Aufwand	Ertrag	Aufwand	Ertrag
2145.3051.01	Arbeitgeberbeiträge an eigene Pensionskasse	3'027.20		3'000		2'939.90	
2145.3053.01	Arbeitgeberbeiträge an Unfallversicherungen	565.40		500		447.25	
2145.3054.01	Arbeitgeberbeiträge an Familienausgleichskasse	399.05		400		392.60	
2145.3430.01	Baulicher Unterhalt	130'456.50		124'000		126'047.30	
2145.3431.01	Betrieblicher Unterhalt	31'335.95		15'000		11'727.65	
2145.3439.01	Heiz- und Nebenkosten	7'027.30		8'000		1'394.70	
2145.3439.02	Kanalisationsgebühren	11'221.45		12'000		11'137.70	
2145.3439.03	Wassertaxen	2'812.85		3'000		2'719.95	
2145.3439.04	Elektrische Energie	12'052.20		13'000		9'976.60	
2145.3439.05	Sachversicherungen	5'619.40		5'000		4'297.90	
2145.3439.06	Projektierungen			5'000			
2145.3439.07	Liegenschaftsverwaltung	10'000.00					
2145.4260.01	Rückerstattungen Dritter		293.10				
2145.4430.01	Miet- und Pachtzinse		260'218.80		185'000		251'997.05
2145.4430.02	Baurechtszinse		52'553.50		64'400		64'445.80
2145.4430.03	Rückerstattung Nebenkosten Mietobjekte		25'433.00		20'000		21'341.50
2145.4439.01	Übrige Entgelte		571.35		1'000		2'638.95
2150	Konzessionserträge	558'642.35	26'151'497.40	521'000	25'914'000	487'130.10	25'918'015.56
	Netto Ertrag	25'592'855.05		25'393'000		25'430'885.46	
2150.3600.30	Beitrag an Bund: Landschaftsfranken	202'107.45		200'000		199'168.20	
2150.3602.20	Anteil Korporation Uri Etlzlibach Nutzung	41'127.90		41'000		41'127.90	
2150.3602.21	Anteil Korporation Uri Wasserzins KW Bristen	136'671.00		124'000		134'108.00	
2150.3602.22	Anteil Korporation Uri Wasserzins KW Schächen	39'850.00		36'000			
2150.3980.02	Verrechnung z.G. Fischereifonds, Abgeltung Fischereischäden	138'886.00		120'000		112'726.00	
2150.4120.01	Sand- und Kiesgewinnung		1'235'955.60		1'105'000		1'272'849.95
2150.4120.02	Wasserzinse und Entschädigungen		24'640'518.60		24'400'000		24'259'992.61
2150.4120.03	Raststätte- und Tankstellengebühren		252'991.20		390'000		363'745.00
2150.4612.01	Korporation Uri und Ursern: Landschaftsfranken		22'032.00		19'000		21'428.00
2160	Fonds Förderprogramm Energie Uri	2'606'468.65	2'606'468.65	2'450'000	2'450'000	1'948'641.00	1'948'641.00
2160.3511.01	Fondszuweisung (Überschuss)	814'457.75		650'000		580'011.00	
2160.3637.01	Förderbeiträge für sparsame und rationelle Energienutzung	635'332.90		800'000		663'930.00	
2160.3637.02	Beiträge für Gebäudesanierungen	1'156'678.00		1'000'000		704'700.00	
2160.4630.01	Bundesbeitrag für Förderbeiträge		1'451'208.00		1'300'000		1'448'641.00
2160.4940.01	Verrechnung z.L. Vermögens- und Schuldenverwaltung, Zinsen		5'260.65				
2160.4980.01	Verrechnung z.L. Amt für Energie		1'150'000.00		1'150'000		500'000.00
2165	Spezialfinanzierung Bauerstrasse	34'866.50	34'866.50	37'300	37'300	21'760.67	21'760.67
2165.3300.01	Planmässige Abschreibungen Sachanlagen	34'866.50		37'300		21'760.67	
2165.4510.01	Bezug aus Spezialfinanzierung (Fehlbetrag)		16'904.45		19'500		3'457.17

Konto	Erfolgsrechnung Institutionelle Gliederung ER	Rechnung 2020		Budget 2020		Rechnung 2019	
		Aufwand	Ertrag	Aufwand	Ertrag	Aufwand	Ertrag
2165.4940.01	Verrechnung z.L. Vermögens- und Schuldenverwaltung, Zinsen		17'962.05		17'800		18'303.50

Konto	Erfolgsrechnung Institutionelle Gliederung ER	Rechnung 2020		Budget 2020		Rechnung 2019	
		Aufwand	Ertrag	Aufwand	Ertrag	Aufwand	Ertrag
22	Bildungs- und Kulturdirektion	76'384'883.13	11'039'987.00	79'302'380	10'935'190	75'992'493.37	10'843'500.70
	Netto Aufwand		65'344'896.13		68'367'190		65'148'992.67
2200	Direktionssekretariat und Verwaltung	2'904'631.48	186'162.65	3'013'600	137'500	2'949'119.84	147'469.05
	Netto Aufwand		2'718'468.83		2'876'100		2'801'650.79
2200.3010.01	Löhne	658'481.40		588'100		578'105.45	
2200.3010.05	Aushilfspersonal: Löhne	110'037.60		43'000		124'524.75	
2200.3010.95	Rückerstattung von Lohn (Taggelder etc.)	-6'884.10		-5'000		-3'858.25	
2200.3050.01	Arbeitgeberbeiträge AHV, IV, EO, ALV, Verwaltungskosten	46'770.90		38'200		41'925.65	
2200.3051.01	Arbeitgeberbeiträge an eigene Pensionskasse	70'203.15		66'100		65'449.80	
2200.3053.01	Arbeitgeberbeiträge an Unfallversicherungen	1'574.05		900		1'236.20	
2200.3054.01	Arbeitgeberbeiträge an Familienausgleichskasse	12'380.15		10'100		11'369.90	
2200.3090.01	Aus- und Weiterbildung des Personals	28'699.50		85'000		52'302.90	
2200.3091.01	Personalgewinnungskosten	20'338.30		5'000		1'467.10	
2200.3099.01	Personalanlässe	24'960.00		24'120		29'145.00	
2200.3100.01	Büromaterial	9'182.45		20'000		9'569.80	
2200.3102.01	Drucksachen, Publikationen	26'084.69		50'000		27'966.63	
2200.3102.02	Dokumentations- und Testmaterial	14'171.05		23'000		12'758.25	
2200.3102.03	Uerner Schulblatt, Bildungs- und Beratungsstatistik, Berichte	13'077.50		12'000		13'306.75	
2200.3103.01	Fachliteratur, Zeitschriften	1'450.70		3'000		1'784.35	
2200.3113.91	Hardware	3'465.00		2'000			
2200.3118.91	Immaterielle Anlagen, Software, Lizenzen	59'518.20		73'100		7'568.80	
2200.3130.92	Informatikdienstleistungen Dritter für Schulen Sekundarstufe II	79'599.95		77'800		77'719.55	
2200.3132.01	Externe Aufträge, Referentenhonorare und Abgeltungen für Projektarbeiten	62'084.40		80'000		98'654.10	
2200.3158.91	Unterhalt immaterielle Anlagen	29'607.03		22'000		38'650.13	
2200.3160.01	Mieten, Benützungskosten	618.00					
2200.3170.01	Reisekosten und Spesen	3'938.30		5'000		4'346.20	
2200.3611.01	Abgeltung EDK für Kopierrechte der öffentlichen Schulen	17'649.25		15'300		14'951.70	
2200.3631.01	Beitrag an Bildungsdirektoren-Konferenz Zentralschweiz	30'823.00		30'820		30'350.00	
2200.3631.02	Beitrag an Erziehungsdirektorenkonferenz	60'052.00		59'510		58'671.00	
2200.3631.03	Beiträge an übrige Konferenzen	43'037.01		49'150		41'338.13	
2200.3631.04	Beitrag an sprachregionale Zusammenarbeit	3'000.00		3'000		3'000.00	
2200.3632.01	Beitrag Katechetische Arbeitsstelle	22'000.00		22'000		22'000.00	
2200.3635.01	Beitrag an Micro Center Central-Switzerland AG					43'380.00	
2200.3635.02	Beitrag an Centre Suisse d'Electronique et de Microtechnique S.A. (CSEM)	44'000.00		43'400			
2200.3636.01	Verschiedene Beiträge	39'512.00		35'000		25'628.00	
2200.3636.02	Beitrag an ALPFOR	25'000.00		25'000		25'000.00	
2200.3637.01	Stipendien	1'350'200.00		1'507'000		1'490'807.95	
2200.4260.01	Rückerstattung Kosten Lernzentrum El Gouna		10'625.00				3'281.25
2200.4290.01	Übrige Entgelte		2'378.35		2'500		2'814.80
2200.4630.01	Bundesbeitrag für Stipendien		107'516.00		105'000		111'373.00
2200.4910.01	Verrechnung z.L. Lotteriefonds, Verwaltungsaufwand		30'000.00		30'000		30'000.00
2200.4910.02	Verrechnung z.L. Fonds Integrationsagenda, Case Management		35'643.30				

Konto	Erfolgsrechnung Institutionelle Gliederung ER	Rechnung 2020		Budget 2020		Rechnung 2019	
		Aufwand	Ertrag	Aufwand	Ertrag	Aufwand	Ertrag
2205	Erziehungsrat Netto Aufwand	30'052.80		44'200		37'695.95	
			30'052.80		44'200		37'695.95
2205.3000.01	Sitzungsgelder	12'816.00		18'000		18'291.00	
2205.3000.02	Kommissionen: Sitzungsgelder	14'986.00		20'000		16'488.00	
2205.3050.01	Arbeitgeberbeiträge AHV, IV, EO, ALV, Verwaltungskosten	156.30		700		548.15	
2205.3051.01	Arbeitgeberbeiträge an eigene Pensionskasse	170.45				140.40	
2205.3053.01	Arbeitgeberbeiträge an Unfallversicherungen	1.75				3.20	
2205.3054.01	Arbeitgeberbeiträge an Familienausgleichskasse	41.40		200		148.00	
2205.3170.01	Reisekosten und Spesen	1'880.90		5'300		2'077.20	
2210	Amt für Volksschulen Netto Aufwand	29'913'870.00	1'915'331.30	29'832'900	1'996'000	30'608'818.10	2'775'390.45
			27'998'538.70		27'836'900		27'833'427.65
2210.3010.01	Löhne	591'959.25		613'100		596'144.75	
2210.3010.95	Rückerstattung von Lohn (Taggelder etc.)	-5'276.30		-5'000		-7'384.45	
2210.3050.01	Arbeitgeberbeiträge AHV, IV, EO, ALV, Verwaltungskosten	38'827.75		39'400		38'762.50	
2210.3051.01	Arbeitgeberbeiträge an eigene Pensionskasse	62'269.40		61'600		60'853.35	
2210.3053.01	Arbeitgeberbeiträge an Unfallversicherungen	1'028.20		900		912.00	
2210.3054.01	Arbeitgeberbeiträge an Familienausgleichskasse	10'243.70		10'400		10'459.75	
2210.3090.01	Weiterbildung für Lehrpersonen	353'734.41		460'000		379'881.36	
2210.3104.01	Lehr- und Unterrichtsmittel	5'325.85		2'000		1'843.10	
2210.3106.01	Schutzmaterial	67.50					
2210.3118.91	Immaterielle Anlagen, Software, Lizenzen	15'527.25		15'000		15'696.80	
2210.3130.01	Fachberatungen durch Pädagogische Hochschule Schwyz	39'600.00		42'000		79'200.00	
2210.3132.01	Abklärungen Sonderschulmassnahmen	520.00		1'000		520.00	
2210.3158.91	Unterhalt immaterielle Anlagen	3'204.00		5'000		12'998.15	
2210.3170.01	Reisekosten und Spesen	3'726.60		7'500		7'313.30	
2210.3199.01	Beiträge an gemeindeübergreifende Aktivitäten	81'892.90		80'000		80'244.45	
2210.3632.01	Beiträge an Gemeinden (Pauschalen)	18'761'013.00		18'580'000		18'863'413.00	
2210.3632.03	Sonderpädagogische Angebote (Gemeinden)					-2'555.00	
2210.3632.04	DaZ-Pauschale für Kinder aus dem Asyl- und Flüchtlingsbereich	226'440.00		251'000		207'411.00	
2210.3636.01	Sonderpädagogische Angebote (übrige)	7'597'115.72		7'440'000		7'394'869.68	
2210.3636.02	Beitrag an freiwilligen Musikunterricht	1'617'430.85		1'650'000		1'639'154.45	
2210.3636.03	Beitrag an Didaktisches Zentrum	98'000.00		98'000		98'000.00	
2210.3636.04	Schulische Weiterentwicklung, Projektkosten	92'594.09		110'000		84'140.45	
2210.3636.05	Integrationsförderung Ausländerinnen und Ausländer	162'976.03		171'000		551'705.86	
2210.3910.01	Verrechnung z.G. Berufs- und Weiterbildungszentrum Uri, Basisdeutschkurse	148'449.80		200'000			
2210.3910.02	Verrechnung z.G. Fonds Integrationsagenda, Integrationsbeiträge					495'233.60	
2210.3910.03	Verrechnung z.G. Solidaritätsfonds	7'200.00					
2210.4260.01	Rückerstattung Kosten, Weiterbildung Lehrpersonen		18'709.50		20'000		24'627.50
2210.4610.01	Integrationsbeiträge Bund		225'616.00		226'000		1'105'121.00
2210.4632.01	Gemeindebeiträge für sonderpädagogische Angebote		1'647'308.00		1'750'000		1'645'641.95

Konto	Erfolgsrechnung Institutionelle Gliederung ER	Rechnung 2020		Budget 2020		Rechnung 2019	
		Aufwand	Ertrag	Aufwand	Ertrag	Aufwand	Ertrag
2210.4910.01	Verrechnung z.L. Fonds Integrationsagenda, Case Management		23'697.80				
2212	Kantonale Mittelschule Netto Aufwand	8'879'802.79	588'051.20 8'291'751.59	9'318'060	660'990 8'657'070	8'955'612.85	641'486.95 8'314'125.90
2212.3000.01	Mittelschulrat, Kommissionen und Ausschüsse	17'670.00		25'000		21'730.00	
2212.3010.01	Rektorat und Administration: Löhne	853'209.40		863'500		885'057.25	
2212.3010.95	Rückerstattung von Lohn (Taggelder etc.)					-47'578.45	
2212.3020.01	Lehrpersonen: Löhne	6'116'513.70		6'124'000		6'092'381.05	
2212.3020.02	Betreuungskosten Tagesstruktur	8'059.20		20'000			
2212.3020.95	Rückerstattung von Lohn (Taggelder etc.)	-263'883.15		-30'000		-159'098.25	
2212.3050.01	Arbeitgeberbeiträge AHV, IV, EO, ALV, Verwaltungskosten	427'113.40		439'100		426'239.05	
2212.3051.01	Arbeitgeberbeiträge an eigene Pensionskasse	874'240.50		879'600		861'079.75	
2212.3053.01	Arbeitgeberbeiträge an Unfallversicherungen	9'836.50		10'400		8'649.70	
2212.3054.01	Arbeitgeberbeiträge an Familienausgleichskasse	113'017.05		118'500		115'492.40	
2212.3090.01	Aus- und Weiterbildung des Personals	24'992.30		55'000		23'109.15	
2212.3091.01	Personalgewinnungskosten	26'292.65		5'000		7'683.30	
2212.3100.01	Büromaterial	5'869.95		5'000		5'277.30	
2212.3102.01	Drucksachen, Publikationen (Kopien, Inserate)	19'755.54		30'000		29'362.00	
2212.3102.02	Druck- und Kopierkosten (verrechenbar)	21'953.25		40'000		35'175.57	
2212.3103.01	Bibliothek / FS Mediathek	37'148.83		29'000		30'348.27	
2212.3104.01	Lehr- und Unterrichtsmittel (FS-Kredite)	56'858.92		62'000		58'167.31	
2212.3104.02	Lehr- und Unterrichtsmittel (für Wiederverkauf)	139'716.46		139'100		124'033.90	
2212.3111.01	Maschinen, Geräte, Einrichtungen	75'844.60		85'000		59'096.30	
2212.3130.01	Telefongebühren			230		286.10	
2212.3130.02	Bank- und Postkontospesen	378.55		200		181.10	
2212.3130.03	Stundenplanung	920.85		2'000		1'799.20	
2212.3130.04	Schülertransporte	2'917.20		4'500		5'193.60	
2212.3130.05	Qualitätsmanagement	1'498.00		20'000		10'268.00	
2212.3130.06	Öffentlichkeitsarbeit	13'060.95		20'000		29'208.70	
2212.3130.07	Enschädigungen Arbeitsleistungen Dritter	13'732.10		6'000			
2212.3130.08	Cateringkosten Tagesstruktur	7'808.00		30'000			
2212.3130.09	Schutzmaterial Pandemie	17'671.50					
2212.3130.92	Informatikdienstleistungen Dritter	75'583.10		74'700		114'864.80	
2212.3131.01	Projektierungen	9'360.00		25'000		9'360.00	
2212.3132.01	Gesundheitsförderung und Prävention	18'179.30		19'000		14'405.80	
2212.3132.02	Kulturelles, Referate, Führungen	2'100.00		4'000		2'980.00	
2212.3137.21	Mehrwertsteuer	24.00		2'000		2'031.10	
2212.3151.01	Unterhalt und Reparaturen	44'853.64		50'000		39'305.55	
2212.3158.91	Unterhalt immaterielle Anlagen	16'708.90		14'530		18'746.20	
2212.3161.01	Mieten, Benützungskosten	26'607.30		35'400		32'751.35	
2212.3170.01	Reisekosten und Spesen	6'236.10		26'000		22'943.45	
2212.3171.01	Tenerolager (Unterkunft, Verpflegung, Material)			12'400		17'383.20	
2212.3171.02	Tenerolager (Reise und Transport)			2'500		2'019.60	

Konto	Erfolgsrechnung Institutionelle Gliederung ER	Rechnung 2020		Budget 2020		Rechnung 2019	
		Aufwand	Ertrag	Aufwand	Ertrag	Aufwand	Ertrag
2212.3171.03	Tenerolager (Eintritte/Führungen)			2'200		2'096.90	
2212.3171.04	Fokuswochen/Exkursionen (Reise und Transport)	6'804.90		10'000		7'139.90	
2212.3171.05	Fokuswochen/Exkursionen (Eintritte, Material, Diverses)	2'327.20		2'000		1'041.20	
2212.3199.01	Übriger Betriebsaufwand	3'679.40		2'500		2'229.45	
2212.3636.01	Beitrag an Instrumentalunterricht	29'435.50		26'000		26'705.50	
2212.3636.02	Verschiedene Beiträge	14'707.20		17'000		14'567.40	
2212.3637.01	Beiträge an Schülerschaft	1'000.00		9'700		1'899.15	
2212.4210.01	Prüfungsgebühren		3'225.00		3'300		3'600.00
2212.4230.01	Schulgelder		212'785.00		228'790		220'416.00
2212.4250.01	Ertrag Schulmaterialverwaltung		127'349.90		129'200		127'506.35
2212.4260.01	Rückerstattung Tenerolager		-80.00		5'000		5'040.00
2212.4260.02	Rückerstattung Druck- und Kopierkosten		15'125.00		34'300		23'415.00
2212.4290.01	Übrige Entgelte		137.00		400		1'160.45
2212.4472.01	Vergütung für Benützungen		5'541.00		6'000		5'861.00
2212.4610.01	Bundesbeiträge J+S (Jugend und Sport)		593.00				
2212.4699.10	Rückverteilung CO2-Abgabe auf Brennstoffen		3'614.00		10'000		8'976.70
2212.4910.01	Verrechnung z.L. Berufs- und Weiterbildungszentrum Uri, Löhne		219'761.30		244'000		245'511.45
2217	Amt für Beratungsdienste	808'175.30	11'840.00	838'700	20'200	855'078.05	25'128.60
	Netto Aufwand		796'335.30		818'500		829'949.45
2217.3010.01	Löhne	661'330.55		654'400		714'998.60	
2217.3010.95	Rückerstattung von Lohn (Taggelder etc.)			-5'000			
2217.3050.01	Arbeitgeberbeiträge AHV, IV, EO, ALV, Verwaltungskosten	42'565.85		42'100		44'925.95	
2217.3051.01	Arbeitgeberbeiträge an eigene Pensionskasse	61'106.95		61'100		73'474.55	
2217.3053.01	Arbeitgeberbeiträge an Unfallversicherungen	1'096.35		1'000		1'056.40	
2217.3054.01	Arbeitgeberbeiträge an Familienausgleichskasse	11'229.60		11'100		12'137.45	
2217.3118.91	Immaterielle Anlagen, Software, Lizenzen	16'914.30		65'000			
2217.3170.01	Reisekosten und Spesen	7'640.70		9'000		8'485.10	
2217.3636.01	Beiträge an Case Management Berufsbildung	6'291.00					
2217.4290.01	Übrige Entgelte		500.00		200		17'812.40
2217.4910.01	Verrechnung z.L. RAV / LAM, Berufs-, Studien- und Laufbahnberatung		1'295.00		5'000		7'316.20
2217.4910.02	Verrechnung z.L. Fonds Integrationsagenda, Potenzialabklärungen		10'045.00		15'000		
2220	Amt für Berufsbildung	5'909'148.34	3'786'570.70	6'301'600	3'386'700	6'174'523.19	3'814'003.40
	Netto Aufwand		2'122'577.64		2'914'900		2'360'519.79
2220.3010.01	Löhne	403'081.80		405'500		400'721.00	
2220.3010.95	Rückerstattung von Lohn (Taggelder etc.)			-3'000			
2220.3050.01	Arbeitgeberbeiträge AHV, IV, EO, ALV, Verwaltungskosten	27'497.95		26'100		28'146.65	
2220.3051.01	Arbeitgeberbeiträge an eigene Pensionskasse	51'504.00		52'800		52'710.05	
2220.3053.01	Arbeitgeberbeiträge an Unfallversicherungen	562.20		600		491.05	
2220.3054.01	Arbeitgeberbeiträge an Familienausgleichskasse	7'280.65		6'900		7'645.00	
2220.3102.01	Drucksachen, Publikationen	18'698.15		15'000		18'648.10	

Konto	Erfolgsrechnung Institutionelle Gliederung ER	Rechnung 2020		Budget 2020		Rechnung 2019	
		Aufwand	Ertrag	Aufwand	Ertrag	Aufwand	Ertrag
2220.3118.91	Immaterielle Anlagen, Software, Lizenzen	8'322.15		10'000		8'126.50	
2220.3130.01	Dienstleistungen und Honorare			3'000			
2220.3132.02	Qualifikationsverfahren	459'409.15		635'000		660'892.14	
2220.3138.01	Kurse für Berufsbildner und Experten	38'183.60		35'000		43'353.50	
2220.3158.91	Unterhalt immaterielle Anlagen	16'289.65		19'000		16'289.65	
2220.3170.01	Reisekosten und Spesen	2'581.30		3'000		4'529.20	
2220.3199.01	Übriger Betriebsaufwand	2'560.90		4'000		2'982.40	
2220.3611.01	Beiträge an auswärtige Berufsfachschulen und Berufsbildungszentren	4'019'755.00		4'185'000		4'075'210.00	
2220.3611.02	Beiträge an Spezialschulen	41'601.60		47'700		48'505.15	
2220.3636.01	Beiträge an Weiterbildung	6'000.00		26'000		127'992.80	
2220.3636.02	Beiträge an Kurse, überbetriebliche Kurse und Lehrwerkstätten	659'160.00		700'000		666'180.00	
2220.3636.04	Beiträge an fachkundige individuelle Begleitung	9'690.00		15'000		12'100.00	
2220.3910.01	Verrechnung z.G. Berufs- und Weiterbildungszentrum Uri, Integrations- und Deutschkurse	136'970.24		115'000			
2220.4260.01	Rückerstattung Kosten Qualifikationsverfahren		61'474.70		60'000		69'572.40
2220.4630.01	Bundesbeiträge		3'725'096.00		3'326'700		3'744'431.00
2240	Berufs- u. Weiterbildungszentrum Uri	8'861'241.06	1'637'636.85	8'973'550	1'731'700	8'879'644.62	1'476'415.00
	Netto Aufwand		7'223'604.21		7'241'850		7'403'229.62
2240.3000.01	Entschädigung Schulkommission	19'182.00		30'000		21'912.00	
2240.3010.01	Rektorat und Verwaltung: Löhne	635'832.15		668'900		579'605.15	
2240.3010.05	Aushilfspersonal: Löhne	23'568.15				26'225.65	
2240.3010.95	Rückerstattung von Lohn (Taggelder etc.)	-17'975.00		-5'000		-10'587.75	
2240.3010.96	Veränderung Rückstellungen personalrechtliche Ansprüche	-35'000.00				35'000.00	
2240.3020.01	Lehrpersonen: Löhne	5'294'040.45		5'231'800		5'281'869.00	
2240.3020.02	Löhne Kursleitende	447'311.05		300'000		409'560.75	
2240.3020.03	Löhne Kursleitende BBS Gurnellen	4'062.85		15'000		4'074.90	
2240.3020.95	Rückerstattung von Lohn (Taggelder etc.)	-13'294.95		-44'000		-33'658.60	
2240.3050.01	Arbeitgeberbeiträge AHV, IV, EO, ALV, Verwaltungskosten	408'129.65		401'300		393'853.25	
2240.3051.01	Arbeitgeberbeiträge an eigene Pensionskasse	722'449.90		730'300		722'215.50	
2240.3053.01	Arbeitgeberbeiträge an Unfallversicherungen	9'720.40		8'900		8'461.30	
2240.3054.01	Arbeitgeberbeiträge an Familienausgleichskasse	108'149.05		105'800		106'628.60	
2240.3090.01	Aus- und Weiterbildung des Personals	23'373.00		50'000		32'133.55	
2240.3091.01	Personalgewinnungskosten	6'988.15		5'000		5'965.60	
2240.3100.01	Büromaterial	11'134.40		21'000		17'308.69	
2240.3102.01	Drucksachen, Publikationen, Beilage IMAGE	23'687.96		35'000		28'202.85	
2240.3103.01	Fachliteratur, Zeitschriften	7'212.81		8'500		8'165.76	
2240.3104.01	Lehr- und Unterrichtsmittel für Fachschaft	184'955.36		237'350		165'667.35	
2240.3104.02	Lehrmittel etc. (für Wiederverkauf)	289'509.10		275'700		281'279.45	
2240.3105.01	Verpflegungsdienst Seedorf	27'909.00		54'000		49'326.05	
2240.3105.02	Verpflegungsdienst Gurnellen	8'166.40		16'000		11'626.75	
2240.3110.01	Büromöbel und -geräte	88'588.20		88'000		81'620.40	
2240.3110.02	Mediamatik	29'948.28		30'000		29'987.03	

Konto	Erfolgsrechnung Institutionelle Gliederung ER	Rechnung 2020		Budget 2020		Rechnung 2019	
		Aufwand	Ertrag	Aufwand	Ertrag	Aufwand	Ertrag
2240.3111.01	Maschinen, Geräte und Fahrzeuge	3'739.90		10'000			
2240.3118.91	Immaterielle Anlagen, Software, Lizenzen	22'097.55		20'000		25'534.59	
2240.3130.01	Entschädigungen für Arbeitsleistungen Dritter	58'847.40		94'000		70'551.25	
2240.3130.02	Internet	5'824.89		10'000		4'889.10	
2240.3130.03	Schutzmaterial Pandemie	24'872.25					
2240.3130.92	Informatikdienstleistungen Dritter	88'341.00		88'400		99'805.50	
2240.3132.01	Honorare externe Berater, Gutachter, Fachexperten	16'450.21		36'000		34'016.40	
2240.3132.02	Qualifikationsverfahren	39'714.05		92'000		89'314.25	
2240.3150.01	Unterhalt Büromaschinen und -geräte			1'000			
2240.3151.01	Unterhalt Maschinen, Geräte, Fahrzeuge	244.00		4'500		386.50	
2240.3158.91	Unterhalt Immaterielle Anlagen	8'599.90		7'600		8'034.40	
2240.3160.01	Miete für Kursräume	34'850.95		11'500		16'362.45	
2240.3170.01	Reisekosten und Spesen	13'167.95		25'000		23'465.50	
2240.3171.01	Aufwendungen für Sportwochen	5'500.00		55'000		440.00	
2240.3199.01	Aufwendungen für Modeschau	6'126.35		5'000			
2240.3636.01	Verschiedene Beiträge	5'455.00		4'500		4'890.00	
2240.3637.01	Fahrtkosten zwischen Schulstandorten			1'500			
2240.3910.01	Verrechnung z.G. Kantonale Mittelschule, Löhne	219'761.30		244'000		245'511.45	
2240.4230.01	Diverse Schul- und Kursgelder		439'975.70		494'000		593'285.65
2240.4240.01	Lehr- und Instruktorrentätigkeit an auswärtigen Schulen		1'682.00		5'000		13'952.80
2240.4240.02	Expertenentschädigungen						800.00
2240.4250.01	Diverser Verkaufserlös		271'409.80		275'700		290'927.30
2240.4250.02	Verkaufserlös Verpflegung		49'208.15		55'800		56'727.75
2240.4250.03	Verkaufserlös eigene Produkte		7'200.00		9'000		11'426.60
2240.4260.01	Rückerstattung für Sportwochen		4'386.00		55'000		350.00
2240.4270.01	Bussen		30.00		200		30.00
2240.4290.01	Übrige Entgelte		2'384.95		3'000		3'146.00
2240.4290.02	Kopien		20'655.80		23'400		25'155.00
2240.4309.01	Erträge aus Modeschau		1'704.20		5'000		
2240.4470.01	Vermietung Aula		1'188.60		1'000		3'970.00
2240.4611.01	Schulgelder von anderen Kantonen		337'300.00		292'600		304'000.00
2240.4631.01	Kantonsbeitrag für DFE (Deutsch für fremdsprachige Erwachsene)						171'162.10
2240.4631.02	Kantonsbeitrag für Brückenangebote		-29'919.25		15'000		-14'618.20
2240.4910.01	Verrechnung z.L. Landwirtschaftlicher Beratungsdienst, Dienstleistungen für Kurse		7'200.00		17'000		16'100.00
2240.4910.02	Verrechnung z.L. Fonds Integrationsagenda, Intensivdeutschkurse		165'934.81		165'000		
2240.4910.03	Verrechnung z.L. Amt für Volksschulen, Basisdeutschkurse		148'449.80		200'000		
2240.4910.04	Verrechnung z.L. Amt für Berufsbildung, Deutsch für fremdsprachige Erwachsene (DFE)		136'970.24		115'000		
2240.4910.05	Verrechnung z.L. Fonds Integrationsagenda, Job Coach		29'919.25				
2240.4910.06	Verrechnung z.L. Fonds Integrationsagenda, Integrationsmassnahmen		41'956.80				
2242	Sekundarstufe II	1'000'832.00		1'435'000		918'850.00	
	Netto Aufwand		1'000'832.00		1'435'000		918'850.00

Konto	Erfolgsrechnung Institutionelle Gliederung ER	Rechnung 2020		Budget 2020		Rechnung 2019	
		Aufwand	Ertrag	Aufwand	Ertrag	Aufwand	Ertrag
2242.3631.00	Kantonale gymnasiale Maturitätsschulen	102'300.00		168'000		115'100.00	
2242.3631.02	Kantonale spezialisierte Ausbildungsgänge für Hochbegabte	40'080.00		32'000		40'080.00	
2242.3631.03	Kantonale Vorbereitungskurse	147'700.00		220'000		131'800.00	
2242.3635.00	Private gymnasiale Maturitätsschulen	50'102.00		25'000		24'570.00	
2242.3635.01	Private Fachmittelschulen	574'550.00		820'000		520'450.00	
2242.3635.02	Private spezialisierte Ausbildungsgänge für Hochbegabte	86'100.00		170'000		86'850.00	
2243	Tertiär B	1'694'534.00		1'910'000		1'667'782.00	
	Netto Aufwand		1'694'534.00		1'910'000		1'667'782.00
2243.3631.00	Kantonale Fachschulen	239'500.00		210'000		261'500.00	
2243.3635.00	Private Fachschulen	1'455'034.00		1'700'000		1'406'282.00	
2244	Tertiär A	10'151'255.87		10'621'670		9'840'881.60	
	Netto Aufwand		10'151'255.87		10'621'670		9'840'881.60
2244.3631.00	Kantonale universitäre Hochschulen	2'811'600.00		3'291'700		2'893'860.00	
2244.3631.01	Kantonale Fachhochschulen	1'157'298.80		1'160'000		1'175'328.40	
2244.3631.02	Kantonale pädagogische Hochschulen	2'959'628.87		3'020'000		2'922'400.00	
2244.3631.10	Fachhochschule Zentralschweiz	3'222'728.20		3'149'970		2'849'293.20	
2246	Kulturförderung und Jugendarbeit	1'460'537.60	313'914.90	1'766'700	552'000	835'143.90	95'000.00
	Netto Aufwand		1'146'622.70		1'214'700		740'143.90
2246.3010.01	Löhne	201'318.30		197'400		187'245.10	
2246.3010.95	Rückerstattung von Lohn (Taggelder etc.)			-2'000		-2'783.70	
2246.3050.01	Arbeitgeberbeiträge AHV, IV, EO, ALV, Verwaltungskosten	12'879.25		12'700		11'531.80	
2246.3051.01	Arbeitgeberbeiträge an eigene Pensionskasse	25'517.40		27'000		23'240.55	
2246.3053.01	Arbeitgeberbeiträge an Unfallversicherungen	331.10		300		271.90	
2246.3054.01	Arbeitgeberbeiträge an Familienausgleichskasse	3'398.15		3'300		3'116.80	
2246.3130.01	Dienstleistungen und Honorare	554.40		7'000		1'000.00	
2246.3170.01	Reisekosten und Spesen	1'300.10		6'000		1'515.60	
2246.3631.01	Interkantonale Kulturbeiträge	287'275.70		288'000		287'275.70	
2246.3636.01	Beiträge Kulturförderung, Museen und bildende Kunst	12'796.00		6'000		64'495.15	
2246.3636.02	Beiträge an Jugendförderung	38'274.60		33'000		38'235.00	
2246.3636.03	Beitrag an Theater Uri	220'000.00		220'000		220'000.00	
2246.3636.04	Beiträge Kulturförderung, Bibliotheken und Literatur	5'847.00		10'000			
2246.3636.05	Beiträge Kulturförderung, Musik und Theater	21'692.00		22'000			
2246.3636.06	Beiträge Kulturförderung, Kultur NAG	6'500.00		14'000			
2246.3636.07	Beiträge Kulturförderung, Film und Kino	3'000.00		5'000			
2246.3636.08	Beiträge Kulturförderung, Forschung und Entwicklung in Kultur und Medien	2'757.00		3'000			
2246.3636.09	Ausfallentschädigungen und Beiträge gemäss Covid-19-Kulturverordnung	492'096.60		914'000			
2246.3636.10	Veränderung Rückstellung Ausfallentschädigung Covid-19-Kulturverordnung	125'000.00					
2246.4630.02	Bundesbeitrag an Ausfallentschädigungen Covid-VO		246'048.30		457'000		

Konto	Erfolgsrechnung Institutionelle Gliederung ER	Rechnung 2020		Budget 2020		Rechnung 2019	
		Aufwand	Ertrag	Aufwand	Ertrag	Aufwand	Ertrag
2246.4980.01	Verrechnung z.L. Lotteriefonds, Aufwand Kulturförderung		52'592.00		60'000		60'000.00
2246.4980.02	Verrechnung z.L. Lotteriefonds, Jugendförderung, Diverse Aufwendungen		15'274.60		35'000		35'000.00
2248	Amt für Staatsarchiv	1'048'369.97	46'217.35	1'235'700	28'500	989'432.22	26'084.75
	Netto Aufwand		1'002'152.62		1'207'200		963'347.47
2248.3010.01	Löhne	634'632.15		683'900		602'349.10	
2248.3010.95	Rückerstattung von Lohn (Taggelder etc.)	-544.70		-5'000			
2248.3050.01	Arbeitgeberbeiträge AHV, IV, EO, ALV, Verwaltungskosten	40'359.05		43'700		37'747.10	
2248.3051.01	Arbeitgeberbeiträge an eigene Pensionskasse	72'772.00		80'100		70'080.85	
2248.3053.01	Arbeitgeberbeiträge an Unfallversicherungen	1'144.55		1'000		969.10	
2248.3054.01	Arbeitgeberbeiträge an Familienausgleichskasse	10'661.40		11'500		10'199.60	
2248.3100.01	Büro-, Verpackungs- und Arbeitsmaterial	44'785.00		45'000		25'168.08	
2248.3102.01	Drucksachen, Publikationen	8'422.38		15'000		10'391.67	
2248.3103.01	Fachliteratur, Zeitschriften	3'989.69		10'000		3'904.17	
2248.3110.01	Infrastruktur und Mobiliar	6'139.90		6'500		3'861.80	
2248.3118.91	Immaterielle Anlagen, Software, Lizenzen					2'170.30	
2248.3119.01	Anschaffungen und Bestandeseergänzungen	41'411.95		55'000		47'104.60	
2248.3130.01	Telefongebühren	255.35		1'000		255.35	
2248.3130.02	Mikroverfilmung	45'379.50		45'000		46'950.50	
2248.3133.91	Informatik-Nutzungsaufwand	4'337.40		20'000			
2248.3151.01	Unterhalt und Wartungskosten von Gerätschaften	2'536.90		5'000		1'835.60	
2248.3158.91	Unterhalt immaterielle Anlagen	24'552.10		43'000		14'458.75	
2248.3159.02	Restaurierung, Sicherung, Pflege und Bearbeitung der Bestände	95'952.05		160'000		99'285.65	
2248.3170.01	Reisekosten und Spesen	3'068.30		5'000		4'143.00	
2248.3636.01	Verschiedene Beiträge	8'515.00		10'000		8'557.00	
2248.4290.01	Übrige Entgelte		46'217.35		8'500		6'084.75
2248.4980.01	Verrechnung z.L. Lotteriefonds, Anschaffungen Bestandeseergänzungen				20'000		20'000.00
2249	Kantonsbibliothek	680'000.00		680'000		680'000.00	
	Netto Aufwand		680'000.00		680'000		680'000.00
2249.3636.01	Ordentlicher Beitrag	680'000.00		680'000		680'000.00	
2250	Sport	661'923.32	173'753.45	1'132'700	223'600	1'048'586.10	291'197.55
	Netto Aufwand		488'169.87		909'100		757'388.55
2250.3010.01	Löhne	199'343.00		205'700		201'870.55	
2250.3010.95	Rückerstattung von Lohn (Taggelder etc.)	-343.35		-2'000		-3'323.20	
2250.3050.01	Arbeitgeberbeiträge AHV, IV, EO, ALV, Verwaltungskosten	13'656.80		13'300		13'571.25	
2250.3051.01	Arbeitgeberbeiträge an eigene Pensionskasse	23'913.60		24'800		24'772.65	
2250.3053.01	Arbeitgeberbeiträge an Unfallversicherungen	364.60		300		380.85	
2250.3054.01	Arbeitgeberbeiträge an Familienausgleichskasse	3'608.45		3'500		3'666.95	
2250.3111.02	Anschaffung von Sportgeräten und Sportzubehör	2'441.30		5'000		4'951.30	

Konto	Erfolgsrechnung Institutionelle Gliederung ER	Rechnung 2020		Budget 2020		Rechnung 2019	
		Aufwand	Ertrag	Aufwand	Ertrag	Aufwand	Ertrag
2250.3132.01	Projekt Sportzentrum Ursern	14'000.00		25'000		20'000.00	
2250.3151.01	Betriebs- und Verbrauchsmaterial	1'798.10		5'000		1'225.75	
2250.3158.91	Unterhalt immaterielle Anlagen	5'967.50		6'000		8'163.05	
2250.3170.01	Reisekosten und Spesen	907.40		12'000		2'381.50	
2250.3632.03	Schulgelder obligatorische Schule	97'525.00		130'000		113'975.00	
2250.3636.01	Beitrag an Jugend und Erwachsenensport	170'428.22		278'600		288'435.35	
2250.3636.02	Kinderförderung	1'640.00		2'500		1'860.00	
2250.3636.03	Erwachsenensport	6'672.70		3'000		6'655.10	
2250.3636.04	Winteruniversiade 2021	120'000.00		120'000		60'000.00	
2250.3980.01	Verrechnung z.G. Sportfonds, Fondseinlage			300'000		300'000.00	
2250.4240.01	Vergütungen Dritter für Benützung Sportbus		4'140.00		8'500		6'960.00
2250.4260.01	Rückerstattung Kurskosten		58'568.45		72'600		101'244.55
2250.4290.01	Übrige Entgelte		1'423.00		1'000		507.00
2250.4630.01	Bundesbeiträge		58'266.00		71'500		87'276.00
2250.4631.01	Kantonsbeiträge an Projekt Sportzentrum Ursern		14'000.00		25'000		28'000.00
2250.4632.01	Beiträge Gemeinden an Schulgelder obligatorische Schule		37'356.00		45'000		67'210.00
2260	Sportfonds	724'337.80	724'337.80	1'040'000	1'040'000	1'026'951.30	1'026'951.30
2260.3501.01	Fondszuweisung (Überschuss)			212'500		112'849.30	
2260.3632.01	Beiträge an Gemeinden	33'716.80		40'000		52'135.10	
2260.3636.01	Beitrag an private Institutionen	576'621.00		600'000		769'966.90	
2260.3637.01	Elitesportförderung	27'000.00		50'000			
2260.3637.02	Nachwuchsförderung	37'000.00		50'000		54'500.00	
2260.3660.01	Planmässige Abschreibung Investitionsbeiträge	50'000.00		87'500		37'500.00	
2260.4130.01	Gewinnanteil Swisslos und Sport-Toto		563'920.55		540'000		526'951.30
2260.4501.01	Fondsbezug (Fehlbetrag)		160'417.25				
2260.4980.01	Verrechnung z.L. Lotteriefonds, Fondseinlage				200'000		200'000.00
2260.4980.02	Verrechnung z.L. Abteilung Sport, Fondseinlage				300'000		300'000.00
2262	Fonds und Legate Mittelschule	313.90	313.90	2'000	2'000	1'374.10	1'374.10
2262.3199.01	Diverser Aufwand			2'000		885.00	
2262.3637.01	Beiträge an Privatpersonen	313.90				489.10	
2262.4511.01	Fondsbezug (Fehlbetrag)		274.30		2'000		1'331.20
2262.4940.01	Verrechnung z.L. Vermögens- und Schuldenverwaltung, Zinsen		39.60				42.90
2270	Fonds Kantonalen Lehrmittelverlag	10'034.35	10'034.35	16'000	16'000	24'865.95	24'865.95
2270.3104.01	Lehr- und Unterrichtsmittel	2'503.90		6'000		24'865.95	
2270.3104.02	Bestandeskorrektur Lager			10'000			
2270.3511.01	Fondszuweisung (Überschuss)	7'530.45					
2270.4240.01	Lizenzgebühr		3'000.00		3'000		3'000.00
2270.4250.01	Verkaufserlös Schulmaterialien		6'518.90		10'000		7'687.95

Konto	Erfolgsrechnung Institutionelle Gliederung ER	Rechnung 2020		Budget 2020		Rechnung 2019	
		Aufwand	Ertrag	Aufwand	Ertrag	Aufwand	Ertrag
2270.4511.01	Fondsbezug (Fehlbetrag)				2'500		13'647.65
2270.4940.01	Verrechnung z.L. Vermögens- und Schuldenverwaltung, Zinsen		515.45		500		530.35
2275	Fonds für Bildung Wirtschaft und Verkauf	6'900.00	6'900.00	6'000	6'000	2'900.00	2'900.00
2275.3637.01	Unterstützungsbeiträge			1'000			
2275.3637.02	Preise an Diplomfeier	6'900.00		5'000		2'900.00	
2275.4511.01	Fondsbezug (Fehlbetrag)		6'635.00		5'700		2'628.45
2275.4940.01	Verrechnung z.L. Vermögens- und Schuldenverwaltung, Zinsen		265.00		300		271.55
2280	Fonds Integrationsagenda	1'638'922.55	1'638'922.55	1'134'000	1'134'000	495'233.60	495'233.60
2280.3130.01	Integrationsmassnahmen Externe	60'605.94					
2280.3511.01	Fondszuweisung (Überschuss)	1'095'004.60		234'000		495'233.60	
2280.3636.01	Beiträge SRK	82'250.00		500'000			
2280.3636.02	Beiträge soziale Integration			70'000			
2280.3910.01	Verrechnung z.G. Berufs- und Weiterbildungszentrum Uri, Intensivdeutschkurse	165'934.81		165'000			
2280.3910.02	Verrechnung z.G. Amt für Beratungsdienste, Potenzialabklärungen	10'045.00		15'000			
2280.3910.03	Verrechnung z.G. Amt für Arbeit und Migration, Job Coach	72'742.95		150'000			
2280.3910.04	Verrechnung z.G. Berufs- und Weiterbildungszentrum Uri, Job Coach	29'919.25					
2280.3910.05	Verrechnung z.G. Amt für Volksschulen, Case Management	23'697.80					
2280.3910.06	Verrechnung z.G. Berufs- u. Weiterbildungszentrum Uri, Integrationsmassnahmen	41'956.80					
2280.3910.07	Verrechnung z.G. Direktionssekretariat und Verwaltung, Case Management	35'643.30					
2280.3910.09	Verrechnung z.G. Fonds berufliche Wiedereingliederung	21'122.10					
2280.4610.01	Bundesbeiträge Integrationsagenda		1'637'684.45		1'134'000		
2280.4910.01	Verrechnung z.L. Amt für Volksschulen, Integrationsbeiträge						495'233.60
2280.4940.01	Verrechnung z.L. Vermögens- und Schuldenverwaltung, Zinsen		1'238.10				

Konto	Erfolgsrechnung Institutionelle Gliederung ER	Rechnung 2020		Budget 2020		Rechnung 2019	
		Aufwand	Ertrag	Aufwand	Ertrag	Aufwand	Ertrag
23	Finanzdirektion	42'316'050.26	198'376'817.78	42'950'667	199'360'800	39'545'146.98	200'828'348.74
	Netto Ertrag	156'060'767.52		156'410'133		161'283'201.76	
2300	Direktionssekretariat	2'710'647.73	468'268.92	2'701'000	354'400	2'679'225.62	330'228.64
	Netto Aufwand		2'242'378.81		2'346'600		2'348'996.98
2300.3010.01	Löhne	1'159'057.80		1'117'800		1'116'885.90	
2300.3010.05	Aushilfspersonal: Löhne	27'292.80		69'500		27'225.65	
2300.3010.95	Rückerstattung von Lohn (Taggelder etc.)	-1'542.00		-9'000		-400.90	
2300.3050.01	Arbeitgeberbeiträge AHV, IV, EO, ALV, Verwaltungskosten	75'245.15		75'400		69'858.75	
2300.3051.01	Arbeitgeberbeiträge an eigene Pensionskasse	139'719.95		138'000		141'851.55	
2300.3053.01	Arbeitgeberbeiträge an Unfallversicherungen	1'561.20		1'700		1'540.25	
2300.3054.01	Arbeitgeberbeiträge an Familienausgleichskasse	19'975.90		19'900		18'959.95	
2300.3090.01	Aus- und Weiterbildung des Personals	26'978.85		40'000		47'643.25	
2300.3091.01	Personalgewinnungskosten	8'367.50		5'000		7'621.75	
2300.3099.01	Personalanlässe	9'480.00		10'000		11'020.00	
2300.3100.01	Büromaterial	9'363.28		9'000		8'969.35	
2300.3102.01	Drucksachen, Publikationen	18'135.70		20'000		17'879.87	
2300.3103.01	Fachliteratur, Zeitschriften	607.00		500		563.00	
2300.3130.01	Post Frankatur	511'328.35		500'000		526'661.75	
2300.3130.03	Inkassospesen	37'762.45		70'000		52'844.70	
2300.3130.91	Informatikdienstleistungen Dritter	7'714.50		5'000		4'580.10	
2300.3134.01	Haftpflichtversicherungen Kanton	153'720.00		153'800		153'720.00	
2300.3134.02	Sachversicherungen Kanton	12'490.20		12'500		12'490.20	
2300.3134.03	Motorfahrzeug Haftpflicht und Kasko	271'515.00		254'700		260'324.10	
2300.3134.04	Schiffsversicherung	4'909.75		4'900		4'418.85	
2300.3158.91	Unterhalt immaterielle Anlagen	202'214.95		185'000		177'623.50	
2300.3170.01	Reisekosten und Spesen	579.60		3'000		2'667.40	
2300.3199.01	Sachaufwand Kant. Statistikfachstelle	5'385.00		5'400		5'385.00	
2300.3631.01	Beiträge an kantonale Konferenzen	8'784.80		8'900		8'891.65	
2300.4210.01	Mahngebühren		3'660.00		5'000		5'239.00
2300.4260.01	Rückerstattung Betreuungsspesen		15'484.95		30'000		21'198.95
2300.4260.02	Überschussbeteiligung Versicherungen		92'864.80				
2300.4260.03	Rückerstattung Dritter für Frankatur		23'359.00		20'000		17'665.80
2300.4260.04	Rückerstattung Pensionskasse Uri für Telefon und Büromaterial		2'400.00		2'400		2'400.00
2300.4290.01	Übrige Entgelte		26'339.67		12'000		14'322.79
2300.4910.01	Verrechnung z.L. Amt für Betrieb Nationalstrassen, Dienstleistungen		13'000.00		13'000		13'000.00
2300.4910.02	Verrechnung z.L. Amt für Betrieb Nationalstrassen, Versicherungen und Schaden Fahrzeuge		125'646.55		110'000		118'095.90
2300.4910.03	Verrechnung z.L. Amt für Betrieb Nationalstrassen, Versicherungsprämien Betriebshaftpflicht		57'750.00		60'000		57'750.00
2300.4910.04	Verrechnung z.L. Betrieblicher Unterhalt Kantonsstrassen, Versicherungen und Schaden Fahrzeuge		45'587.95		40'000		43'380.20
2300.4910.05	Verrechnung z.L. Schwerverkehrszentrum, Versicherungsprämien Betriebshaftpflicht		22'470.00		22'000		22'470.00
2300.4910.06	Verrechnung z.L. Schwerverkehrszentrum, Versicherungen und Schaden Fahrzeuge		4'706.00		5'000		4'706.00

Konto	Erfolgsrechnung Institutionelle Gliederung ER	Rechnung 2020		Budget 2020		Rechnung 2019	
		Aufwand	Ertrag	Aufwand	Ertrag	Aufwand	Ertrag
2300.4910.07	Verrechnung z.L. Lotteriefonds, Verwaltungsaufwand		10'000.00		10'000		10'000.00
2300.4910.08	Verrechnung z.L. Gerichtskanzlei Uri, Dienstleistungen		25'000.00		25'000		
2305	Amt für Finanzen	21.95					
	Netto Aufwand		21.95				
2305.3130.02	Inkassospesen	21.95					
2306	Ruhegehälter des Regierungsrats	-31'261.30		375'000		349'125.20	
	Netto Aufwand				375'000		349'125.20
	Netto Ertrag	31'261.30					
2306.3059.01	Beitrag an Sicherheitsfonds BVG	444.70		500		444.80	
2306.3060.01	Ruhegehälter	841'224.00		889'500		889'424.40	
2306.3060.02	Veränderung Rückstellung Ruhegehälter Regierungsrat	-872'930.00		-515'000		-540'744.00	
2324	Vermögens- und Schuldenverwaltung	11'864'071.67	2'902'359.95	12'018'887	2'152'800	11'533'805.01	3'971'967.12
	Netto Aufwand		8'961'711.72		9'866'087		7'561'837.89
2324.3010.04	Pauschale Lohnkorrekturen			-1'569'613			
2324.3130.01	Kapitalbeschaffungskosten, Bankspesen und Kommissionen	33'065.16		35'000		32'904.65	
2324.3130.02	Post- und Postkontogebühren, Taxen und Spesen	43'575.47		45'000		43'168.47	
2324.3180.01	Veränderung Delkredere auf Forderungen aus Lieferungen und Leistungen	2'400.00				260'000.00	
2324.3181.01	Abschreibungen und Erlasse, exklusive Kantonssteuern	838'008.90		1'200'000		1'265'525.74	
2324.3300.01	Planmässige Abschreibungen Sachanlagen	6'961'798.19		7'291'300		6'357'953.36	
2324.3320.01	Planmässige Abschreibungen immaterielle Anlagen	873'079.31		985'000		772'093.88	
2324.3400.01	Ausgleichs- und Vergütungszinsen	67'476.50		70'000		57'545.25	
2324.3401.01	Verzinsung Finanzverbindlichkeiten	322'293.65		494'000		321'899.65	
2324.3409.01	Verzinsung Spendengelder	16.10				16.05	
2324.3440.01	Wertberichtigungen Finanzanlagen FV	97'020.00				229.60	
2324.3499.01	Negativzinsen	39'007.30		60'000		84'803.47	
2324.3610.01	Leistungen aus Eventualverpflichtungen (Bürgschaftsverluste)	4'609.30				2'163.35	
2324.3610.02	Veränderung Rückstellung Leistungen aus Eventualverpflichtungen	-27'000.00				-129'000.00	
2324.3660.01	Planmässige Abschreibungen Investitionsbeiträge	2'539'897.29		3'355'400		2'409'101.79	
2324.3940.01	Verrechnung z.G. Spezialfonds und Spezialfinanzierungen, Zinsen	68'824.50		52'800		55'399.75	
2324.4100.01	Salzregal		7'053.85		10'000		8'549.40
2324.4290.02	Wiedereingänge abgeschriebene Debitoren		103'862.50		150'000		159'226.39
2324.4390.01	Übriger Ertrag		28.60				8'133.80
2324.4401.11	Verzugszinsen allgemein		11'556.75		10'000		10'036.29
2324.4401.12	Verzugszinsen Steuern		73'036.65		150'000		153'407.90
2324.4402.01	Zinsen Finanzanlagen		2'000.00				2'216.65
2324.4410.01	Gewinne aus Verkäufen von Finanzanlagen Finanzvermögen		1'123.20				
2324.4411.01	Gewinne aus Verkäufen von Liegenschaften Finanzvermögen				296'000		1'039'793.29
2324.4420.01	Dividenden		79'281.00		105'000		181'813.50

Konto	Erfolgsrechnung Institutionelle Gliederung ER	Rechnung 2020		Budget 2020		Rechnung 2019	
		Aufwand	Ertrag	Aufwand	Ertrag	Aufwand	Ertrag
2324.4440.01	Marktwertanpassungen Wertschriften FV		65'603.00				668'068.20
2324.4443.01	Marktwertanpassung Liegenschaften Finanzvermögen		139'300.00				616'999.00
2324.4450.01	Ertrag Darlehen Verwaltungsvermögen		66'033.30		70'800		68'891.60
2324.4451.01	Erträge aus Beteiligungen VV				100		
2324.4463.01	Finanzertrag öffentliche Unternehmen		1'448'440.00		1'060'000		1'013'890.00
2324.4510.01	Bezug aus Spezialfinanzierung Amt für Betrieb Nationalstrassen, Überführung freie Mittel		864'100.00		260'000		
2324.4940.04	Verrechnung z.L. Amt für Landwirtschaft, Zinsvergünstigung Darlehen LKU		40'941.10		40'900		40'941.10
2326	Anteile von Banken		19'047'581.00		13'430'000		13'364'716.00
	Netto Ertrag	19'047'581.00		13'430'000		13'364'716.00	
2326.4110.01	Anteil Ertrag Nationalbank (excl. Dividende)		11'389'741.00		5'700'000		5'714'259.00
2326.4461.01	Anteil Ertrag UKB		7'000'000.00		7'000'000		7'000'000.00
2326.4461.02	Abgeltung Staatsgarantie UKB		657'840.00		730'000		650'457.00
2328	Innerkantonaler Finanzausgleich, zweckungebunden	11'983'182.00	2'716'933.00	11'750'000	2'650'000	11'754'869.00	2'649'918.00
	Netto Aufwand		9'266'249.00		9'100'000		9'104'951.00
2328.3622.50	Ressourcenausgleich - vertikal	7'102'183.00		6'870'000		6'873'870.00	
2328.3622.60	Lastenausgleich	4'480'999.00		4'480'000		4'480'999.00	
2328.3622.72	Beiträge an Gemeinden für Zentrumsleistungen	400'000.00		400'000		400'000.00	
2328.4622.70	Ressourcenausgleich - horizontal		2'316'933.00		2'250'000		2'249'918.00
2328.4622.72	Beiträge von Gemeinden für Zentrumsleistungen		400'000.00		400'000		400'000.00
2330	Amt für Personal	2'323'960.52	146'950.95	2'021'000	120'600	1'910'411.03	148'603.43
	Netto Aufwand		2'177'009.57		1'900'400		1'761'807.60
2330.3010.01	Löhne	559'324.25		547'000		522'719.10	
2330.3010.02	Reserven Kanton: Löhne			10'000			
2330.3010.11	Prämien für Verbesserungsvorschläge			3'000			
2330.3010.12	Ausserordentliche Zuwendungen	97'434.80		100'000		98'130.00	
2330.3010.94	Veränderung Rückstellung Ferien und Gleitzeit	314'814.00				256'034.00	
2330.3010.95	Rückerstattung von Lohn (Taggelder etc.)	-17'180.00		-5'000		-868.95	
2330.3050.01	Arbeitgeberbeiträge AHV, IV, EO, ALV, Verwaltungskosten	39'186.40		39'600		35'349.05	
2330.3051.01	Arbeitgeberbeiträge an eigene Pensionskasse	61'704.15		59'500		60'533.60	
2330.3053.01	Arbeitgeberbeiträge an Unfallversicherungen	3'110.30		900		2'933.45	
2330.3054.01	Arbeitgeberbeiträge an Familienausgleichskasse	10'423.60		10'400		9'750.70	
2330.3064.01	Arbeitgeberbeiträge Überbrückungsrenten	875'920.50		750'000		786'880.45	
2330.3064.02	Veränderung Rückstellung Überbrückungsrenten	-99'013.00				-258'119.00	
2330.3090.01	Aus- und Weiterbildung des Personals	65'323.15		91'000		73'028.60	
2330.3099.01	Umsetzung EKAS-Richtlinien, Betriebliches Gesundheitsmanagement	17'587.46		20'000		15'341.78	
2330.3102.01	Drucksachen, Publikationen	3'404.91		5'000		6'030.58	
2330.3102.02	Allgemein Kanton: Drucksachen, Publikationen (Reserve)			1'000			

Konto	Erfolgsrechnung Institutionelle Gliederung ER	Rechnung 2020		Budget 2020		Rechnung 2019	
		Aufwand	Ertrag	Aufwand	Ertrag	Aufwand	Ertrag
2330.3103.01	Fachliteratur, Zeitschriften	463.30		500		452.30	
2330.3103.02	Allgemein Kanton: Fachliteratur, Zeitschriften	9'137.00		10'000		8'584.50	
2330.3106.01	Schutzmaterial	25'740.30					
2330.3110.01	Beschaffung Natel	17'205.70		10'000		14'569.95	
2330.3110.02	Beschaffung Multifunktionsgeräte			1'000			
2330.3111.01	Beschaffung Fahrzeug	53'255.75		50'000			
2330.3113.91	Hardware	315.00					
2330.3118.91	Telefonzentrale	15'771.20		19'000		39'290.10	
2330.3130.01	Telefongebühren Zentrale	86'173.95		76'200		92'033.00	
2330.3130.91	Informatikdienstleistungen Dritter	9'744.40		15'000		7'625.15	
2330.3150.01	Unterhalt Frankiermaschinen	4'006.40		19'000		22'718.60	
2330.3150.03	Unterhalt Telefonapparate und Installationen	83'449.35		85'000		20'288.20	
2330.3158.91	Unterhalt immaterielle Anlagen	48'615.77		51'500		50'597.42	
2330.3161.01	Mobility Mietaufwand und Km-Entschädigung	26'616.00		40'000		35'698.75	
2330.3169.01	Kostenbeitrag Parkplätze	1'230.00					
2330.3170.01	Reisekosten und Spesen	635.75		2'000		1'833.45	
2330.3631.01	Verschiedene Beiträge	7'885.25		9'400		8'976.25	
2330.3910.01	Verrechnung z.G. Amt für Betrieb Nationalstrassen, Unterhalt Motorfahrzeuge	1'674.88					
2330.4250.01	Ertrag aus Schutzmateriallieferungen		19'854.15				
2330.4260.01	Rückerstattung Überbrückungsrenten		4'954.40				31'552.00
2330.4290.01	Übrige Entgelte		31'886.95		32'000		40'538.15
2330.4910.01	Verrechnung z.L. Amt für Betrieb Nationalstrassen, Dienstleistungen		75'000.00		75'000		75'000.00
2330.4910.02	Verrechnung z.L. ALV, RAV und LAM, Telefongebühren		3'255.45		1'600		1'513.28
2330.4910.03	Verrechnung z.L. Gerichtskanzlei Uri, Dienstleistungen		12'000.00		12'000		
2340	Amt für Informatik	2'769'128.92	316'262.40	2'734'980	312'000	2'352'097.47	275'153.65
	Netto Aufwand		2'452'866.52		2'422'980		2'076'943.82
2340.3010.01	Löhne	960'297.95		1'008'100		998'349.80	
2340.3010.95	Rückerstattung von Lohn (Taggelder etc.)	-487.40		-8'000		-1'150.10	
2340.3049.01	Zulagen	12'993.20		14'000		13'015.20	
2340.3050.01	Arbeitgeberbeiträge AHV, IV, EO, ALV, Verwaltungskosten	64'005.70		64'400		62'410.85	
2340.3051.01	Arbeitgeberbeiträge an eigene Pensionskasse	122'932.00		122'600		121'349.05	
2340.3053.01	Arbeitgeberbeiträge an Unfallversicherungen	1'638.60		1'500		1'374.80	
2340.3054.01	Arbeitgeberbeiträge an Familienausgleichskasse	16'933.85		17'000		16'923.50	
2340.3100.01	Büromaterial	842.45		1'000		464.06	
2340.3102.01	Drucksachen, Publikationen	1'391.57		2'600		1'860.96	
2340.3103.01	Fachliteratur, Zeitschriften	234.00		500		314.00	
2340.3113.91	Hardware	68'117.00		59'000		67'276.05	
2340.3118.91	Immaterielle Anlagen, Software, Lizenzen	42'550.40		58'000		30'189.75	
2340.3130.91	Informatikdienstleistungen Dritter	301'600.97		287'000		167'076.65	
2340.3133.91	EDV-Leitungskosten	101'114.95		100'080		90'694.15	
2340.3153.91	Informatik-Unterhalt (Hardware)	614'886.36		565'000		432'072.42	
2340.3158.91	Unterhalt immaterielle Anlagen	452'230.02		425'000		338'294.38	

Konto	Erfolgsrechnung Institutionelle Gliederung ER	Rechnung 2020		Budget 2020		Rechnung 2019	
		Aufwand	Ertrag	Aufwand	Ertrag	Aufwand	Ertrag
2340.3170.01	Reisekosten und Spesen	7'847.30		17'200		11'581.95	
2340.4240.01	Vergütung Dienstleistungen		65'363.80		60'000		61'832.55
2340.4250.01	Verkäufe		11'898.00		10'000		13'765.00
2340.4260.01	Rückerstattungen Dritter		6'006.30				
2340.4910.01	Verrechnung z.L. Amt für Betrieb Nationalstrassen, Dienstleistungen		152'033.00		165'000		150'496.70
2340.4910.02	Verrechnung z.L. Schwerverkehrszentrum, Dienstleistungen		48'961.30		45'000		49'059.40
2340.4910.03	Verrechnung z.L. Gerichtskanzlei Uri, Dienstleistungen		32'000.00		32'000		
2350	Amt für Steuern	4'847'017.17	1'502'298.90	4'983'800	1'490'000	4'431'347.95	1'343'060.55
	Netto Aufwand		3'344'718.27		3'493'800		3'088'287.40
2350.3010.01	Löhne	2'986'624.25		3'052'600		2'966'269.35	
2350.3010.05	Aushilfspersonal: Löhne	105'000.00		130'000			
2350.3010.95	Rückerstattung von Lohn (Taggelder etc.)	-10'550.05		-24'000		-2'220.05	
2350.3050.01	Arbeitgeberbeiträge AHV, IV, EO, ALV, Verwaltungskosten	194'618.75		195'300		185'225.10	
2350.3051.01	Arbeitgeberbeiträge an eigene Pensionskasse	357'988.90		363'000		326'415.65	
2350.3053.01	Arbeitgeberbeiträge an Unfallversicherungen	4'872.00		4'400		4'220.50	
2350.3054.01	Arbeitgeberbeiträge an Familienausgleichskasse	51'424.70		51'500		50'129.05	
2350.3100.01	Büromaterial	5'018.25		9'000		5'804.05	
2350.3102.01	Drucksachen, Publikationen	66'683.52		85'000		66'488.85	
2350.3103.01	Fachliteratur, Zeitschriften	2'827.95		4'000		2'859.75	
2350.3110.02	Beschaffung Couvertiermaschine	23'243.55		25'000			
2350.3118.91	Immaterielle Anlagen, Software, Lizenzen	522'742.30		580'000		317'659.55	
2350.3130.02	Betriebs- und Rechtskosten, Parteientschädigungen					905.15	
2350.3130.91	Informatikdienstleistungen Dritter					474.20	
2350.3150.01	Unterhalt Büromaschinen- und Geräte	2'265.65		2'000		4'053.45	
2350.3158.91	Unterhalt immaterielle Anlagen	250'888.65		240'000		227'942.80	
2350.3170.01	Reisekosten und Spesen	7'133.50		13'000		12'184.20	
2350.3199.01	Übriger Betriebsaufwand	641.10		1'000		1'671.65	
2350.3612.01	Bezugsprovisionen	1'594.15				3'264.70	
2350.3920.01	Verrechnung z.G. Amt für Hochbau, Miete Büroräume Amt für Steuern	274'000.00		252'000		258'000.00	
2350.4210.01	Gebühren für Einspracheentscheide		1'350.00		2'000		2'100.00
2350.4240.01	Vergütung Dienstleistungen, Grundstückschätzungen		34'132.50		40'000		55'388.50
2350.4240.02	Vergütung AHV-Meldungen		16'429.00		17'000		16'870.00
2350.4250.01	Lizenzverkäufe NEST		6'419.60		1'000		482.25
2350.4270.01	Bussen		195'120.00		200'000		180'270.00
2350.4290.01	Übrige Entgelte		447.80				1'049.80
2350.4311.01	Aktivierbare Eigenleistungen auf immateriellen Anlagen		105'000.00		80'000		
2350.4612.05	Vergütung der Gemeinden, Verbundaufgabe Steuern		1'143'400.00		1'150'000		1'086'900.00
2355	Kantonale Steuern	5'429'889.60	94'539'436.85	5'947'000	99'475'000	4'086'914.70	96'851'147.50
	Netto Ertrag	89'109'547.25		93'528'000		92'764'232.80	
2355.3180.01	Veränderung Delkredere auf Steuerforderungen	-30'000.00				-200'000.00	

Konto	Erfolgsrechnung Institutionelle Gliederung ER	Rechnung 2020		Budget 2020		Rechnung 2019	
		Aufwand	Ertrag	Aufwand	Ertrag	Aufwand	Ertrag
2355.3181.01	Abschreibungen und Erlasse Kantonssteuern	493'310.60		300'000		380'529.50	
2355.3602.00	Anteil Gemeinden an Erbschafts- und Schenkungssteuern	569'213.70		788'000		544'446.90	
2355.3602.01	Anteil Gemeinden an Grundstückgewinnsteuern	2'970'393.30		3'400'000		2'901'545.30	
2355.3602.06	Ausgleichszahlungen an Gemeinden Steuervorlage 2019	994'500.00		1'000'000			
2355.3602.12	Anteil Gemeinden an Steuerausfallentschädigungen	432'472.00		459'000		460'393.00	
2355.4000.00	Einkommenssteuern natürliche Personen Rechnungsjahr		58'962'885.95		59'756'000		59'012'487.95
2355.4000.10	Einkommenssteuern natürliche Personen früherer Jahre		2'300'596.20		2'987'000		2'004'738.40
2355.4000.30	Liquidationsgewinnsteuern natürliche Personen		82'796.30		42'000		108'871.90
2355.4000.60	Pauschale Steueranrechnung natürliche Personen (Erlösminderung)		-43'500.10		-123'000		-129'632.45
2355.4001.00	Vermögenssteuern natürliche Personen Rechnungsjahr		5'575'396.25		4'938'000		5'094'070.60
2355.4001.10	Vermögenssteuern natürliche Personen frühere Jahre		956'292.40		927'000		956'586.35
2355.4002.00	Quellensteuern natürliche Personen		2'664'418.50		2'900'000		2'805'969.30
2355.4009.00	Nachsteuern natürliche Personen		177'386.80		310'000		308'995.25
2355.4010.00	Gewinnsteuern juristische Personen Rechnungsjahr		4'558'801.95		5'881'000		6'625'012.45
2355.4010.10	Gewinnsteuern juristische Personen frühere Jahre		712'677.95		1'882'000		1'600'756.15
2355.4010.60	Pauschale Steueranrechnung juristische Personen (Erlösminderung)				-107'000		-14'132.00
2355.4011.00	Kapitalsteuern juristische Personen Rechnungsjahr				82'000		74'337.40
2355.4011.10	Kapitalsteuern juristische Personen frühere Jahre		6'069.85		1'000		2'932.20
2355.4019.00	Nachsteuern juristische Personen		2'169.30				
2355.4019.01	Steuerausfallentschädigungen		622'963.50		760'000		761'673.00
2355.4022.00	Grundstückgewinnsteuern		5'916'682.00		6'800'000		5'819'517.00
2355.4024.00	Erbschafts- und Schenkungssteuern		1'138'629.00		1'575'000		1'084'097.00
2355.4980.01	Verrechnung z.L. Strassen- und Schiffsverkehr, Motorfahrzeugsteuern		10'905'171.00		10'864'000		10'734'867.00
2358	Interkantonaler Finanzausgleich, zweckungebunden	419'392.00	65'748'156.00	419'000	65'748'000	447'351.00	70'004'249.00
	Netto Ertrag	65'328'764.00		65'329'000		69'556'898.00	
2358.3621.40	Härteausgleich	419'392.00		419'000		447'351.00	
2358.4620.10	Ressourcenausgleich Bund		53'982'090.00		53'982'000		58'328'309.00
2358.4620.30	Lastenausgleich, geografisch- topografischer vom Bund		11'766'066.00		11'766'000		11'675'940.00
2359	Kantonsanteil an Bundeserträgen		10'988'569.81		13'628'000		11'889'304.85
	Netto Ertrag	10'988'569.81		13'628'000		11'889'304.85	
2359.4600.00	Anteil Ertrag direkte Bundessteuer		9'586'475.31		10'400'000		7'660'689.90
2359.4600.10	Anteil Ertrag Verrechnungssteuer		1'369'920.00		3'168'000		4'152'150.00
2359.4699.10	Rückverteilung CO2-Abgabe auf Brennstoffen		32'174.50		60'000		76'464.95

Konto	Erfolgsrechnung Institutionelle Gliederung ER	Rechnung 2020		Budget 2020		Rechnung 2019	
		Aufwand	Ertrag	Aufwand	Ertrag	Aufwand	Ertrag
24	Gesundheits-, Sozial- und Umweltdirektion Netto Aufwand	117'174'266.79	30'143'868.38	113'939'760	26'546'800	111'180'658.30	30'708'783.14
			87'030'398.41		87'392'960		80'471'875.16
2400	Direktionssekretariat Netto Aufwand	750'110.21	1'717.40	660'260	7'500	559'126.85	3'496.00
			748'392.81		652'760		555'630.85
2400.3010.01	Löhne	274'967.80		280'100		290'469.75	
2400.3010.05	Aushilfspersonal: Löhne	254'541.70		171'000		52'320.05	
2400.3010.95	Rückerstattung von Lohn (Taggelder etc.)	-18'431.00		-3'000		-1'633.85	
2400.3050.01	Arbeitgeberbeiträge AHV, IV, EO, ALV, Verwaltungskosten	31'039.10		20'200		21'470.50	
2400.3051.01	Arbeitgeberbeiträge an eigene Pensionskasse	50'231.00		30'600		39'382.00	
2400.3053.01	Arbeitgeberbeiträge an Unfallversicherungen	1'647.10		500		514.70	
2400.3054.01	Arbeitgeberbeiträge an Familienausgleichskasse	8'239.15		5'300		5'838.85	
2400.3090.01	Aus- und Weiterbildung des Personals	12'807.65		23'000		14'368.55	
2400.3091.01	Personalgewinnungskosten	11'461.99		4'000		9'749.28	
2400.3099.01	Personalanlässe	9'840.00		9'000		10'875.00	
2400.3100.01	Büromaterial	5'638.85		5'000		4'927.90	
2400.3102.01	Drucksachen, Publikationen	2'912.27		5'000		3'331.07	
2400.3103.01	Fachliteratur, Zeitschriften	508.55		500		463.00	
2400.3130.01	Dienstleistungen und Honorare	199.55				310.20	
2400.3170.01	Reisekosten und Spesen	1'646.30		4'000		3'757.00	
2400.3631.01	Beiträge an Kantone, Konkordate und kantonale Konferenzen	39'984.55		40'700		39'415.90	
2400.3632.01	Beiträge an Gemeinden und Gemeindezweckverbände	1'500.00		1'500		1'500.00	
2400.3634.01	Beiträge an öffentliche Unternehmungen	9'504.15		9'460		9'472.45	
2400.3636.01	Beiträge an private Organisationen ohne Erwerbszweck	49'396.50		50'400		49'668.05	
2400.3638.01	Beiträge an im Ausland tätige Institutionen und Unternehmungen	2'475.00		3'000		2'926.45	
2400.4290.01	Übrige Entgelte		1'717.40		7'500		3'496.00
2405	Sozialhilfe Netto Aufwand	14'614'550.03	44'036.32	14'809'400	75'500	14'339'645.36	59'599.78
			14'570'513.71		14'733'900		14'280'045.58
2405.3010.01	Löhne	151'872.00		149'100		147'721.90	
2405.3010.95	Rückerstattung von Lohn (Taggelder etc.)			-1'000		-832.80	
2405.3050.01	Arbeitgeberbeiträge AHV, IV, EO, ALV, Verwaltungskosten	9'741.35		9'500		9'218.55	
2405.3051.01	Arbeitgeberbeiträge an eigene Pensionskasse	22'352.40		17'100		16'916.05	
2405.3053.01	Arbeitgeberbeiträge an Unfallversicherungen	250.45		200		215.50	
2405.3054.01	Arbeitgeberbeiträge an Familienausgleichskasse	2'570.05		2'500		2'490.95	
2405.3102.01	Drucksachen, Publikationen	769.70		1'800		1'548.65	
2405.3130.01	Dienstleistungen und Honorare	41'409.25		55'000		21'119.55	
2405.3158.91	Unterhalt immaterielle Anlagen	3'741.50		3'800		3'741.45	
2405.3170.01	Reisekosten und Spesen	1'777.60		3'000		3'032.60	
2405.3190.01	Schadenersatzleistungen					4'287.00	
2405.3610.01	Sozialhilfestatistik	7'022.50		4'300		7'022.50	
2405.3631.01	Beitrag an andere Kantone (Gemeinden) für wohnörtliche Unterstützung	288.50				714.00	

Konto	Erfolgsrechnung Institutionelle Gliederung ER	Rechnung 2020		Budget 2020		Rechnung 2019	
		Aufwand	Ertrag	Aufwand	Ertrag	Aufwand	Ertrag
2405.3636.01	Beitrag an Stiftung Behindertenbetriebe Uri	9'955'279.48		10'145'000		9'765'000.00	
2405.3636.02	Beitrag an Stiftung Phönix	609'000.00		609'000		546'400.00	
2405.3636.03	Beitrag an ausserkantonale Institutionen der Behindertenhilfe	2'191'154.60		2'000'000		2'199'121.75	
2405.3636.04	Beitrag Sozialplan	1'374'595.75		1'517'500		1'345'620.86	
2405.3636.05	Beitrag an Ehe- und Familienberatung	48'671.40		67'000		65'000.00	
2405.3636.06	Beitrag an Schwangerschaftsberatung	20'000.00		20'000		18'000.00	
2405.3636.07	Beitrag an Opferhilfeberatung	107'294.75		60'000		87'451.55	
2405.3636.08	Beitrag an Täterberatung	8'584.00		8'600		8'584.00	
2405.3636.09	Verschiedene Beiträge (z.L. Lotteriefonds)	1'000.00		5'000		4'000.00	
2405.3636.10	Beitrag für innerkantonale Heimunterbringung im IV-Bereich	17'701.00		2'000		2'380.00	
2405.3636.11	Ambulante Behindertenhilfe	567.00		80'000		6'200.00	
2405.3637.01	Beitrag an Durchreisende	38'906.75		50'000		74'691.30	
2405.4210.01	Gebühren		1'100.00		500		1'950.00
2405.4260.01	Rückerstattung Investitionsbeitrag		21'790.32		30'000		26'136.78
2405.4290.01	Übrige Entgelte		146.00				277.00
2405.4611.01	Opferhilfe: Ausserkantonale Beratungsleistungen				20'000		7'236.00
2405.4980.01	Verrechnung z.L. Lotteriefonds, Verschiedene Beiträge		1'000.00		5'000		4'000.00
2405.4980.02	Verrechnung z.L. Fonds gegen Suchtkrankheiten, Spielsuchtberatung		10'000.00		10'000		10'000.00
2405.4980.03	Verrechnung z.L. Fonds gegen Suchtkrankheiten, Suchtberatung Alkohol		10'000.00		10'000		10'000.00
2406	Kindes- und Erwachsenenschutz	2'193'956.81	634'461.95	1'590'200	162'000	1'824'504.95	277'519.85
	Netto Aufwand		1'559'494.86		1'428'200		1'546'985.10
2406.3010.01	Löhne	903'259.40		1'035'000		1'046'768.75	
2406.3010.05	Aushilfspersonal: Löhne	186'747.55		25'000		197'960.40	
2406.3010.95	Rückerstattung von Lohn (Taggelder etc.)	-14'610.30		-8'000		-69'943.55	
2406.3050.01	Arbeitgeberbeiträge AHV, IV, EO, Verwaltungskosten	68'995.75		68'100		74'731.65	
2406.3051.01	Arbeitgeberbeiträge an eigene Pensionskasse	125'096.05		139'100		153'214.05	
2406.3053.01	Arbeitgeberbeiträge an Unfallversicherungen	1'391.25		1'500		1'449.05	
2406.3054.01	Arbeitgeberbeiträge an Familienausgleichskasse	18'271.50		18'000		20'253.75	
2406.3090.01	Aus- und Weiterbildung	3'917.35		18'000		14'106.85	
2406.3091.01	Personalgewinnungskosten	269.25		2'000		7'494.10	
2406.3100.01	Büromaterial	4'437.25		2'000		1'926.05	
2406.3102.01	Drucksachen, Publikationen	3'286.16		4'500		3'173.13	
2406.3103.01	Fachliteratur, Zeitschriften	1'763.20		2'500		2'303.70	
2406.3113.91	Hardware	1'200.00				2'520.00	
2406.3118.91	Immaterielle Anlagen, Software, Lizenzen			5'000		446.15	
2406.3130.01	Dienstleistungen Dritter	12'102.35		25'000		17'574.35	
2406.3132.01	Unentgeltliche Rechtspflege	11'982.14				9'648.89	
2406.3132.02	Honorare externer Berater, Gutachten	8'767.01		20'000		8'637.69	
2406.3132.03	Entschädigung Mandatsführung	519'468.70		220'000		314'708.49	
2406.3158.91	Unterhalt immaterielle Anlagen	8'634.10		9'500		16'066.35	
2406.3170.01	Reisekosten und Spesen	2'348.45		3'000		1'465.10	
2406.3190.01	Schadenersatzleistungen	131'623.20					

Konto	Erfolgsrechnung Institutionelle Gliederung ER	Rechnung 2020		Budget 2020		Rechnung 2019	
		Aufwand	Ertrag	Aufwand	Ertrag	Aufwand	Ertrag
2406.3910.01	Verrechnung z.G. Berufsbeistandschaft, Mandatsentschädigung	195'006.45					
2406.4210.01	Gebühren für Amtshandlungen		111'965.00		60'000		63'463.50
2406.4260.01	Rückerstattungen externe Aufwendungen		35.00		2'000		2'332.10
2406.4260.03	Rückerstattung Entschädigung Mandatsführung		444'715.60		100'000		211'724.25
2406.4260.04	Rückerstattungen Schadenereignisse		77'746.35				
2407	Asylsuchende und Flüchtlinge	6'872'692.20	5'662'592.00	6'966'600	4'404'000	6'819'921.35	6'380'554.00
	Netto Aufwand		1'210'100.20		2'562'600		439'367.35
2407.3010.01	Löhne	47'238.70		45'400		44'283.00	
2407.3050.01	Arbeitgeberbeiträge AHV, IV, EO, ALV, Verwaltungskosten	3'043.65		2'900		2'785.95	
2407.3051.01	Arbeitgeberbeiträge an eigene Pensionskasse	6'001.10		5'400		5'240.95	
2407.3053.01	Arbeitgeberbeiträge an Unfallversicherungen	78.70		100		65.00	
2407.3054.01	Arbeitgeberbeiträge an Familienausgleichskasse	802.75		800		752.75	
2407.3170.01	Reisekosten und Spesen	38.40				269.40	
2407.3632.01	Beitrag an Aufwendungen der Gemeinden	43'517.00		50'000		94'240.00	
2407.3636.01	Wirtschaftliche und persönliche Sozialhilfe für Asylsuchende, VA -7 Jahre und anerkannte Flüchtlinge	132.95				6'190'201.90	
2407.3636.02	Wirtschaftliche und persönliche Sozialhilfe für VA +7 Jahre					42'974.90	
2407.3636.04	Wirtschaftliche und persönliche Sozialhilfe für anerkannte Flüchtlinge +5 Jahre					331'659.90	
2407.3636.05	Deutschkurse für Asylsuchende	26'409.00				107'447.60	
2407.3636.06	Rückkehrberatung	18'153.80		18'000			
2407.3636.07	Betriebsbeitrag Sozialdienst Asyl- und Flüchtlingswesen	1'793'510.65		1'834'000			
2407.3637.01	Wirtschaftliche und persönliche Sozialhilfe für Asylsuchende, vorläufig Aufgenommene -7 Jahre und anerkannte Flüchtlinge -5 Jahre	4'324'060.30		3'722'000			
2407.3637.02	Wirtschaftliche und persönliche Sozialhilfe für vorläufig Aufgenommene +7 Jahre	67'870.80		132'000			
2407.3637.03	Wirtschaftliche und persönliche Sozialhilfe für anerkannte Flüchtlinge +5 Jahre	541'834.40		1'156'000			
2407.4610.01	Bundesbeiträge für Asylsuchende, VA -7 Jahre und anerkannte Flüchtlinge		5'619'075.00		4'354'000		6'286'314.00
2407.4610.02	Beitrag für Asylsuchende mit Nichteintretensentscheid (NEE) und rechtskräftigem Wegweisungsentscheid		43'517.00		50'000		94'240.00
2408	Berufsbeistandschaft Uri	793'155.94	491'056.20	826'100	237'000	717'847.06	99'305.74
	Netto Aufwand		302'099.74		589'100		618'541.32
2408.3010.01	Löhne	634'928.30		639'900		556'731.75	
2408.3010.05	Aushilfspersonal: Löhne	8'915.00		18'000		22'277.90	
2408.3010.95	Rückerstattung von Lohn (Taggelder etc.)	-1'628.85		-5'000		-21'032.00	
2408.3050.01	Arbeitgeberbeiträge AHV, IV, EO, Verwaltungskosten	40'983.65		42'200		35'778.80	
2408.3051.01	Arbeitgeberbeiträge an eigene Pensionskasse	70'128.05		64'900		59'112.90	
2408.3053.01	Arbeitgeberbeiträge an Unfallversicherungen	1'053.55		1'000		816.10	
2408.3054.01	Arbeitgeberbeiträge an Familienausgleichskasse	10'812.85		11'100		9'667.15	
2408.3090.01	Aus- und Weiterbildung Berufsbeistandschaft	-3'448.45		15'000		17'073.80	
2408.3091.01	Personalgewinnungskosten	110.45		2'000		3'386.25	
2408.3100.01	Büromaterial	3'035.25		2'000		2'399.50	
2408.3102.01	Drucksachen, Publikationen, Kopiergerät	2'782.64		4'000		2'515.86	

Konto	Erfolgsrechnung Institutionelle Gliederung ER	Rechnung 2020		Budget 2020		Rechnung 2019	
		Aufwand	Ertrag	Aufwand	Ertrag	Aufwand	Ertrag
2408.3103.01	Fachliteratur, Zeitschriften	751.50		1'000		696.00	
2408.3113.91	Hardware	3'914.00					
2408.3118.91	Immaterielle Anlagen, Software, Lizenzen	4'308.00					
2408.3130.01	Dienstleistungen Dritter	133.05		3'000		767.15	
2408.3132.01	Honorare externer Berater, Gutachten	5'087.70		5'000		5'695.00	
2408.3151.01	Motorfahrzeug Berufsbeistandschaft	4'855.85		10'000		6'822.55	
2408.3158.91	Unterhalt immaterielle Anlagen	4'755.10		8'000		12'617.00	
2408.3170.01	Reisekosten und Spesen	1'678.30		4'000		2'521.35	
2408.4210.01	Entschädigung Mandatsführung		296'049.75		237'000		99'305.74
2408.4910.01	Verrechnung z.L. KESB, Mandatsentschädigung		195'006.45				
2410	Sozialversicherung	16'747'526.12	4'314'266.00	15'957'200	4'130'000	15'831'706.75	4'031'890.00
	Netto Aufwand		12'433'260.12		11'827'200		11'799'816.75
2410.3613.01	Abgeltung Verwaltungskosten EL zur AHV/IV	502'578.04		460'000		462'525.00	
2410.3613.02	Abgeltung Verwaltungskosten Übrige	7'200.00		7'200		7'200.00	
2410.3630.01	Kantonsbeitrag an Familienzulagen Landwirtschaft	247'342.20		250'000		255'972.80	
2410.3637.01	Ergänzungsleistungen AHV und IV	15'749'987.21		15'000'000		14'872'699.00	
2410.3637.02	Kantonsanteil AHV/IV-Beiträge für Zahlungsunfähige	67'589.32		60'000		38'483.85	
2410.3637.03	Familienzulagen an Nichterwerbstätige	172'829.35		180'000		194'826.10	
2410.4630.01	Bundesbeitrag für Ergänzungsleistungen AHV und IV		4'087'466.00		3'900'000		3'809'290.00
2410.4630.02	Bundesbeitrag an Verwaltungskosten Ergänzungsleistungen zur AHV/IV		226'800.00		230'000		222'600.00
2415	Amt für Gesundheit	28'548'997.22	12'924'171.60	28'809'200	12'991'000	27'570'143.25	12'864'814.35
	Netto Aufwand		15'624'825.62		15'818'200		14'705'328.90
2415.3010.01	Löhne	587'464.20		593'500		598'223.50	
2415.3010.08	Amtliche Medizinalpersonen: Entschädigungen	63'594.15		63'500		58'476.35	
2415.3010.95	Rückerstattung von Lohn (Taggelder etc.)	-1'072.25		-5'000		-944.00	
2415.3050.01	Arbeitgeberbeiträge AHV, IV, EO, ALV, Verwaltungskosten	43'807.35		42'100		41'134.95	
2415.3051.01	Arbeitgeberbeiträge an eigene Pensionskasse	91'726.90		86'400		87'763.50	
2415.3053.01	Arbeitgeberbeiträge an Unfallversicherungen	1'086.10		1'000		952.60	
2415.3054.01	Arbeitgeberbeiträge an Familienausgleichskasse	11'596.10		11'100		11'146.80	
2415.3102.01	Drucksachen, Publikationen	3'700.55		6'000		3'102.65	
2415.3103.01	Fachliteratur, Zeitschriften	1'045.30		1'200		1'269.40	
2415.3118.91	Immaterielle Anlagen, Software, Lizenzen	85'177.65		20'000		27'849.20	
2415.3130.01	Dienstleistungen und Honorare	18'546.50		30'000		22'217.83	
2415.3130.03	Förderung medizinische Grundversorgung	118'542.00		259'000		284'767.50	
2415.3130.04	Gesundheitsstatistik und Berichterstattung	88'957.65		152'000		69'055.30	
2415.3130.05	Bekämpfung übertragbarer Krankheiten	981'629.95		921'500		56'240.85	
2415.3130.06	Kontrolle Krankenversicherungspflicht	6'882.00		10'000		7'174.00	
2415.3130.91	Informatikdienstleistungen Dritter	2'800.00		8'000		3'300.00	
2415.3132.01	Integrierte Psychiatrie Versorgungsplanung UR-SZ-ZG	1'640.30		152'000		9'658.10	
2415.3151.01	Motorfahrzeug Amt für Gesundheit	120.00					

Konto	Erfolgsrechnung Institutionelle Gliederung ER	Rechnung 2020		Budget 2020		Rechnung 2019	
		Aufwand	Ertrag	Aufwand	Ertrag	Aufwand	Ertrag
2415.3161.01	Miete Beatmungsgeräte	30'000.00		30'000			
2415.3170.01	Reisekosten und Spesen	1'944.70		4'500		3'919.80	
2415.3614.01	Rettungswesen	1'221'437.75		1'210'400		1'207'563.40	
2415.3631.01	Beitrag an Laboratorium Urkantone	553'000.00		553'000		553'000.00	
2415.3631.02	Beitrag an Heilmittelkontrolle	24'999.80		25'000		31'716.05	
2415.3631.03	Beitrag an Kolonkarzinom-Screening	21'542.60		24'000		20'594.55	
2415.3631.04	Beitrag an Ethikkommission Nordwest- und Zentralschweiz (EKNZ)	5'000.00		5'000		5'000.00	
2415.3632.01	Beitrag an Gemeinden für Pflegefinanzierung	2'602'154.50		2'600'000		2'682'668.00	
2415.3632.02	Beitrag an Hebammen (Ruhegehalt)	1'500.00		1'500		1'500.00	
2415.3636.01	Beitrag an Therapiestelle Stiftung Papilio	153'100.00		150'000		113'251.10	
2415.3636.02	Beitrag an AIDS-Hilfe und -Prävention	14'000.00		14'000		14'000.00	
2415.3636.03	Beitrag an Zentralschweizer Krebsregister	58'858.05		54'500		54'448.00	
2415.3636.04	Beitrag an Lungenliga Uri	2'000.00		4'000		2'205.70	
2415.3636.05	Beitrag an Entlastungsdienst für pflegende Angehörige SRK Uri	41'480.00		80'000		40'150.00	
2415.3636.06	Beitrag an Spitex Uri	2'869'083.33		2'940'000		2'771'887.42	
2415.3636.07	Beitrag an ambulante Pflegekosten gem. Pflegefinanzierung	132'434.70		115'000		109'817.90	
2415.3636.09	Beitrag an ambulante psychiatrische Dienste	1'086'825.00		1'087'000		1'086'825.00	
2415.3636.10	Beitrag an Gesundheitsförderung und Prävention	625'155.74		628'000		566'976.45	
2415.3636.13	Beitrag für Akut- und Übergangspflege	50'591.60		45'000		48'140.40	
2415.3636.14	Beitrag an Kontakt- und Anlaufstelle Luzern	7'941.00		4'000		7'500.00	
2415.3636.15	Beiträge an die Umsetzung der Aktionspläne Demenz und Palliative Care	17'882.80		20'000		16'882.80	
2415.3637.01	Prämienverbilligung in der Krankenversicherung	16'512'000.00		16'512'000		16'504'307.90	
2415.3637.02	Forderungen Krankenversicherungen für Verlustscheine	408'821.20		350'000		446'400.25	
2415.4210.01	Gebühren		13'813.35		15'000		14'819.70
2415.4240.01	Benützungsgebühren und Dienstleistungen		360.00				1'200.00
2415.4250.01	Erträge aus Schutzmateriallieferungen		94'466.90		94'000		
2415.4260.01	Rückerstattung Impfkosten		54'720.10		36'000		53'086.30
2415.4260.02	Rückerstattungen Gemeinden für Verlustscheine der Krankenversicherungen		408'821.25		350'000		446'400.35
2415.4611.01	Rückerstattungen Integrierte Psychiatrie Versorgungsplanung UR-SZ-ZG				144'000		
2415.4614.01	Beiträge für Rettungswesen		150'000.00		150'000		150'000.00
2415.4630.01	Bundesbeitrag für Prämienverbilligung in der Krankenversicherung		12'011'990.00		12'012'000		12'004'308.00
2415.4636.01	Beitrag für Gesundheitsförderung und Prävention		120'000.00		120'000		125'000.00
2415.4980.01	Verrechnung z.L. Fonds gegen Suchtkrankheiten, Prävention		70'000.00		70'000		70'000.00
2417	Spitäler	40'399'488.99	2'505'436.00	39'186'000	2'500'000	36'194'552.65	2'500'942.00
	Netto Aufwand		37'894'052.99		36'686'000		33'693'610.65
2417.3144.01	Baulicher Unterhalt Kantonsspital Uri	948'485.90		900'000		410'203.65	
2417.3634.01	Beitrag an Kantonsspital Uri	4'900'000.00		4'900'000		4'900'000.00	
2417.3634.02	Stationäre Spitalbehandlungen innerkantonal	14'932'959.20		16'300'000		15'944'355.45	
2417.3634.03	Stationäre Spitalbehandlungen ausserkantonal	18'732'043.89		16'200'000		14'939'993.55	
2417.3634.11	Veränderung Rückstellung Beitrag an Kantonsspital Uri	886'000.00		886'000			
2417.4470.01	Nutzungsgebühr Kantonsspital Uri		2'505'436.00		2'500'000		2'500'942.00

Konto	Erfolgsrechnung Institutionelle Gliederung ER	Rechnung 2020		Budget 2020		Rechnung 2019	
		Aufwand	Ertrag	Aufwand	Ertrag	Aufwand	Ertrag
2420	Gewässerschutz Netto Aufwand	2'197'371.27	220'842.46 1'976'528.81	2'257'200	155'000 2'102'200	2'057'598.33	136'448.80 1'921'149.53
2420.3010.01	Löhne	878'932.25		875'200		871'848.95	
2420.3010.95	Rückerstattung von Lohn (Taggelder etc.)			-7'000		-3'977.05	
2420.3049.01	Zulagen	5'098.25		4'100		4'193.75	
2420.3050.01	Arbeitgeberbeiträge AHV, IV, EO, ALV, Verwaltungskosten	55'296.55		55'300		54'079.40	
2420.3051.01	Arbeitgeberbeiträge an eigene Pensionskasse	106'584.70		107'600		101'919.50	
2420.3053.01	Arbeitgeberbeiträge an Unfallversicherungen	-817.05		4'400		4'045.70	
2420.3054.01	Arbeitgeberbeiträge an Familienausgleichskasse	14'666.45		14'600		14'705.90	
2420.3100.01	Büromaterial	1'852.50		2'000		1'987.90	
2420.3102.01	Drucksachen, Publikationen	3'381.21		5'000		3'943.63	
2420.3103.01	Fachliteratur, Zeitschriften	2'543.70		4'000		3'030.30	
2420.3111.01	Maschinen, Geräte und Fahrzeuge	9'556.45		15'000		8'971.05	
2420.3118.91	Immaterielle Anlagen, Software, Lizenzen			6'000		2'692.50	
2420.3130.01	Öffentlichkeitsarbeit Umwelt- und Gewässerschutz	8'361.30		10'000		4'675.30	
2420.3130.02	Umwelt- und Gewässerschutzmassnahmen	1'099'070.20		1'065'000		894'660.15	
2420.3130.04	Veränderung Rückstellung Altlastensanierung	-65'000.00					
2420.3137.01	Gebühren	1'531.85		5'000		1'725.85	
2420.3151.01	Unterhalt Maschinen, Geräte, Fahrzeuge	6'997.70		10'000		15'670.45	
2420.3158.91	Unterhalt immaterielle Anlagen	56'415.46		60'000		54'220.50	
2420.3170.01	Reisekosten und Spesen	3'899.75		12'000		9'704.55	
2420.3631.01	Beitrag an Aufsichtskommission Vierwaldstättersee	9'000.00		9'000		9'000.00	
2420.3635.01	Beiträge an Umweltschutzmassnahmen					500.00	
2420.4210.01	Gebühreneinnahmen gemäss Tarifordnung		41'366.00		60'000		53'480.00
2420.4290.01	Übrige Entgelte		102'972.00		5'000		5'508.40
2420.4630.01	Bundesbeiträge für Umweltschutzmassnahmen						1'163.70
2420.4910.01	Verrechnung z.L. Spezialfinanzierung Seeschüttung, Personal		76'504.46		90'000		76'296.70
2422	Chemiewehr Netto Aufwand	36.00					36.00
2422.3137.01	Gebühren	36.00					
2425	Immissionsschutz Netto Aufwand	1'598'601.85	843'216.30 755'385.55	1'810'000	752'200 1'057'800	1'651'963.93	702'496.80 949'467.13
2425.3010.01	Löhne	557'211.85		588'900		556'426.30	
2425.3010.95	Rückerstattung von Lohn (Taggelder etc.)			-5'000			
2425.3049.01	Zulagen	1'986.00		4'100		1'767.85	
2425.3050.01	Arbeitgeberbeiträge AHV, IV, EO, ALV, Verwaltungskosten	35'597.70		37'600		34'785.95	
2425.3051.01	Arbeitgeberbeiträge an eigene Pensionskasse	60'117.95		71'900		65'864.15	
2425.3053.01	Arbeitgeberbeiträge an Unfallversicherungen	3'572.45		3'100		2'965.25	
2425.3054.01	Arbeitgeberbeiträge an Familienausgleichskasse	9'391.65		9'900		9'398.65	

Konto	Erfolgsrechnung Institutionelle Gliederung ER	Rechnung 2020		Budget 2020		Rechnung 2019	
		Aufwand	Ertrag	Aufwand	Ertrag	Aufwand	Ertrag
2425.3100.01	Büromaterial	941.95		2'000		2'157.25	
2425.3102.01	Drucksachen, Publikationen	3'019.93		6'000		4'211.83	
2425.3103.01	Fachliteratur, Zeitschriften	742.95		2'000		1'228.75	
2425.3111.01	Maschinen, Geräte und Fahrzeuge	69.70		10'000		9'552.48	
2425.3118.91	Immaterielle Anlagen, Software, Lizenzen	407.70		5'000			
2425.3130.01	Umwelt- und Immissionsschutzmassnahmen	868'433.52		987'000		898'306.92	
2425.3130.02	Öffentlichkeitsarbeit			10'000		6'139.20	
2425.3130.91	Informatikdienstleistungen Dritter	5'385.00		5'500		5'385.00	
2425.3137.01	Gebühren	1'601.95		3'000		1'742.00	
2425.3151.01	Unterhalt Maschinen, Geräte, Fahrzeuge	600.00		5'000		2'695.70	
2425.3158.91	Unterhalt immaterielle Anlagen	9'075.30		10'000		4'733.40	
2425.3161.01	Lokalmieten und Nebenkosten	1'970.25		5'000		1'292.80	
2425.3170.01	Reisekosten und Spesen	4'027.00		9'000		7'461.45	
2425.3631.01	Beitrag an Zentralschweizer Bau-, Planungs- und Umweltdirektorenkonferenz ZBPUK	29'349.00		30'000		29'349.00	
2425.3635.01	Beiträge an Umweltschutzmassnahmen	5'100.00		10'000		6'500.00	
2425.4210.01	Gebühreneinnahmen gemäss Tarifordnung		61'225.00		60'000		61'560.00
2425.4290.01	Übrige Entgelte		9'293.00		5'000		8'134.00
2425.4600.80	Anteil LSVA gemäss SVAG		367'746.25		367'200		361'865.80
2425.4610.01	Abteilung Bundes-Aufsichtsaufgaben, Personal		6'127.80		20'000		25'937.00
2425.4630.01	Bundesbeiträge für Umweltschutzmassnahmen		398'824.25		300'000		245'000.00
2430	Fischerei	273'663.00	317'955.00	200'000	265'000	237'437.00	275'505.00
	Netto Ertrag	44'292.00		65'000		38'068.00	
2430.3980.01	Verrechnung z.G. Fischereifonds, Patente und -zuschläge	273'663.00		200'000		237'437.00	
2430.4100.01	Fischereipatente		221'460.00		175'000		190'340.00
2430.4100.02	Patentzuschläge für Fischbesatz		96'495.00		90'000		85'165.00
2460	Fischereifonds	584'244.12	584'244.12	697'700	697'700	583'531.97	583'531.97
2460.3010.01	Löhne	213'601.95		204'500		210'722.95	
2460.3010.08	Fischereiaufseher: Entschädigungen	66'372.00		75'000		68'781.90	
2460.3010.95	Rückerstattung von Lohn (Taggelder etc.)			-2'000		-1'606.15	
2460.3049.01	Zulagen	19'205.20		20'000		20'511.15	
2460.3050.01	Arbeitgeberbeiträge AHV, IV, EO, ALV, Verwaltungskosten	15'640.70		19'200		15'506.45	
2460.3051.01	Arbeitgeberbeiträge an eigene Pensionskasse	27'667.40		27'500		27'301.05	
2460.3053.01	Arbeitgeberbeiträge an Unfallversicherungen	7'048.60		400		1'471.75	
2460.3054.01	Arbeitgeberbeiträge an Familienausgleichskasse	4'130.10		5'100		4'194.10	
2460.3090.01	Aus- und Weiterbildung des Personals	1'300.00		3'000		2'945.00	
2460.3100.01	Büromaterial	772.99		500			
2460.3101.01	Verbrauchsmaterial für kantonale Fischzuchtanlage und Dienstwagen	56'244.70		70'000		48'814.80	
2460.3102.01	Drucksachen, Publikationen	2'294.05		5'000		280.00	
2460.3103.01	Fachliteratur, Zeitschriften	96.00		500		96.00	

Konto	Erfolgsrechnung Institutionelle Gliederung ER	Rechnung 2020		Budget 2020		Rechnung 2019	
		Aufwand	Ertrag	Aufwand	Ertrag	Aufwand	Ertrag
2460.3110.01	Büromöbel und -geräte			500			
2460.3111.01	Maschinen, Geräte und Fahrzeuge	26'883.40		45'000		14'875.25	
2460.3118.91	Immaterielle Anlagen, Software, Lizenzen	16'310.10		20'000		38'629.05	
2460.3130.01	Telefongebühren	622.70		1'000		635.85	
2460.3130.02	Fischereiliche Massnahmen	42'486.80		45'000		17'899.05	
2460.3130.03	Öffentlichkeitsarbeit	1'220.00		10'000		13'661.40	
2460.3130.04	Fischbesatz	7'667.80		20'000		8'768.80	
2460.3151.01	Unterhalt Maschinen, Geräte, Fahrzeuge	17'657.70		40'000		16'332.05	
2460.3158.91	Unterhalt immaterielle Anlagen	1'376.45		5'000		11'302.00	
2460.3170.01	Reisekosten und Spesen	9'482.15		20'000		10'815.50	
2460.3199.01	Übriger Betriebsaufwand	35'092.95		40'000		44'699.70	
2460.3300.01	Planmässige Abschreibungen Sachanlagen	4'770.38		16'200		594.32	
2460.3631.01	Beitrag an Konkordatskommission	6'300.00		6'300		6'300.00	
2460.4240.01	Vergütung Dienstleistungen		28'385.00		60'000		22'845.00
2460.4260.01	Rückerstattung und Entschädigungen Dritter		4'045.00		55'000		16'751.15
2460.4290.01	Übrige Entgelte		19'155.00		15'000		23'935.00
2460.4511.01	Fondsbezug (Fehlbetrag)		42'407.77		170'900		91'603.12
2460.4634.01	Vergütung Kraftwerke		53'300.00		53'000		53'300.00
2460.4940.01	Verrechnung z.L. Vermögens- und Schuldenverwaltung, Zinsen		4'402.35		3'800		4'934.70
2460.4980.01	Verrechnung z.L. Konzessionserträge, Abgeltung Fischereischäden		138'886.00		120'000		112'726.00
2460.4980.02	Verrechnung z.L. Fischerei, Patente und -zuschläge		273'663.00		200'000		237'437.00
2460.4980.03	Verrechnung z.L. Natur- und Heimatschutz, Unterhalt Naturobjekte		20'000.00		20'000		20'000.00
2465	Fonds Prämienverbilligung	1'431'741.50	1'431'741.50			2'638'430.00	2'638'430.00
2465.3511.01	Fondszuweisung (Überschuss)	931'741.50				2'638'430.00	
2465.3631.01	Entnahme aus Fonds, Verwendung für Prämienverbilligung	500'000.00					
2465.4631.01	Einlage in Fonds, Verwendung für Prämienverbilligung		1'431'741.50				2'638'430.00
2470	Fonds gegen Suchtkrankheiten	122'293.70	122'293.70	124'000	124'000	120'446.10	120'446.10
2470.3501.01	Fondszuweisung (Überschuss)	11'448.20				2'855.00	
2470.3636.01	Beitrag an private Institutionen	15'006.80		25'000		24'113.25	
2470.3636.02	Uerner Gesundheitsförderungspreis			5'000			
2470.3636.03	Beitrag an Projekte Spielsucht	5'838.70		4'000		3'477.85	
2470.3980.01	Verrechnung z.G. Sozialhilfe, Spielsuchtberatung	10'000.00		10'000		10'000.00	
2470.3980.02	Verrechnung z.G. Gesundheit, Prävention	70'000.00		70'000		70'000.00	
2470.3980.03	Verrechnung z.G. Sozialhilfe, Suchtberatung Alkohol	10'000.00		10'000		10'000.00	
2470.4130.01	Anteil Ertrag Spielsuchtabgabe		14'374.75		15'000		13'911.30
2470.4501.01	Fondsbezug (Fehlbetrag)				8'700		
2470.4600.30	Anteil Ertrag Eidg. Alkoholverwaltung		107'619.00		100'000		106'242.00
2470.4940.01	Verrechnung z.L. Vermögens- und Schuldenverwaltung, Zinsen		299.95		300		292.80
2475	Solidaritätsfonds	14'400.00	14'400.00				

Konto	Erfolgsrechnung Institutionelle Gliederung ER	Rechnung 2020		Budget 2020		Rechnung 2019	
		Aufwand	Ertrag	Aufwand	Ertrag	Aufwand	Ertrag
2475.3511.01	Fondszuweisung (Überschuss)	14'400.00					
2475.4632.10	Gemeindebeiträge		7'200.00				
2475.4910.02	Verrechnung z.L. Amt für Volksschulen		7'200.00				
2477	Spezialfinanzierung Seeschüttung	31'437.83	31'437.83	45'900	45'900	33'802.75	33'802.75
	Netto Aufwand		0.00				
2477.3300.01	Planmässige Abschreibungen Sachanlagen	-45'066.63		-44'100		-42'493.95	
2477.3910.01	Verrechnung z.G. Amt für Umweltschutz, Personal	76'504.46		90'000		76'296.70	
2477.4510.01	Bezug aus Spezialfinanzierung (Fehlbetrag)		27'973.23		42'100		29'763.80
2477.4940.01	Verrechnung z.L. Vermögens- und Schuldenverwaltung, Zinsen		3'464.60		3'800		4'038.95

Konto	Erfolgsrechnung Institutionelle Gliederung ER	Rechnung 2020		Budget 2020		Rechnung 2019	
		Aufwand	Ertrag	Aufwand	Ertrag	Aufwand	Ertrag
25	Justizdirektion	14'663'457.74	10'628'796.61	15'054'490	11'312'300	18'624'118.98	14'113'565.25
	Netto Aufwand		4'034'661.13		3'742'190		4'510'553.73
2500	Direktionssekretariat	763'078.68	11'642.30	913'660	5'000	946'231.45	7'976.00
	Netto Aufwand		751'436.38		908'660		938'255.45
2500.3010.01	Löhne	376'531.95		395'300		404'054.80	
2500.3010.05	Aushilfspersonal: Löhne	60'827.15		110'000		137'515.80	
2500.3010.06	Rechtspraktikanten: Löhne	40'500.00		55'000		62'500.00	
2500.3010.07	Nebenamtlicher Datenschutzbeauftragter	37'364.25		37'700		30'413.85	
2500.3010.08	Sekretär Expropriationskommission: Entschädigung	1'586.00		1'900			
2500.3010.95	Rückerstattung von Lohn (Taggelder etc.)			-5'000		-92.10	
2500.3050.01	Arbeitgeberbeiträge AHV, IV, EO, ALV, Verwaltungskosten	30'359.75		37'200		37'588.65	
2500.3051.01	Arbeitgeberbeiträge an eigene Pensionskasse	40'984.40		46'700		51'993.60	
2500.3053.01	Arbeitgeberbeiträge an Unfallversicherungen	659.10		800		722.15	
2500.3054.01	Arbeitgeberbeiträge an Familienausgleichskasse	8'131.20		9'800		10'288.40	
2500.3090.01	Aus- und Weiterbildung des Personals	8'552.35		44'500		31'822.35	
2500.3091.01	Personalgewinnungskosten	4'718.40		15'000		12'384.38	
2500.3099.01	Personalanlässe	7'800.00		7'440		11'455.00	
2500.3100.01	Büromaterial	4'507.61		10'000		5'398.80	
2500.3102.01	Drucksachen, Publikationen	6'597.27		13'000		8'390.32	
2500.3103.01	Fachliteratur, Zeitschriften	1'245.85		1'500		1'210.45	
2500.3106.01	Schutzmaterial	152.40					
2500.3118.91	Immaterielle Anlagen, Software, Lizenzen					312.50	
2500.3130.01	Swisslex Abonnement	14'125.80		23'000		28'820.40	
2500.3130.02	Büro- und Personalentschädigungen	11'940.50		11'400		9'323.60	
2500.3130.03	Öffentlichkeitsarbeit	2'692.50		2'000		2'692.50	
2500.3130.04	Dienstleistungen und Honorare	10'000.00		10'000		7'081.00	
2500.3158.91	Unterhalt immaterielle Anlagen	11'738.20		12'000		10'021.45	
2500.3170.01	Reisekosten und Spesen	2'207.90		3'000		3'344.70	
2500.3631.01	Beiträge an kantonale Konferenzen	64'429.40		55'900		56'576.85	
2500.3632.01	Gemeindeprojekte					2'000.00	
2500.3636.01	Beiträge an private Organisationen ohne Erwerbszweck	15'426.70		15'520		20'412.00	
2500.4210.01	Gebühren		10'816.70		5'000		7'601.00
2500.4240.01	Vergütung Dienstleistungen		825.60				375.00
2505	Rechts- und Beschwerdedienst	586'656.32	15'900.00	640'200	12'000	626'617.14	15'900.00
	Netto Aufwand		570'756.32		628'200		610'717.14
2505.3010.01	Löhne	503'286.70		517'800		503'571.40	
2505.3010.95	Rückerstattung von Lohn (Taggelder etc.)	-23'925.00		-4'000			
2505.3050.01	Arbeitgeberbeiträge AHV, IV, EO, ALV, Verwaltungskosten	31'201.90		33'200		31'490.40	
2505.3051.01	Arbeitgeberbeiträge an eigene Pensionskasse	58'081.30		60'200		57'971.00	
2505.3053.01	Arbeitgeberbeiträge an Unfallversicherungen	802.10		700		688.55	

Konto	Erfolgsrechnung Institutionelle Gliederung ER	Rechnung 2020		Budget 2020		Rechnung 2019	
		Aufwand	Ertrag	Aufwand	Ertrag	Aufwand	Ertrag
2505.3054.01	Arbeitgeberbeiträge an Familienausgleichskasse	8'231.70		8'800		8'520.15	
2505.3102.01	Drucksachen, Publikationen	688.57				2'306.09	
2505.3103.01	Fachliteratur, Zeitschriften	7'914.25		10'000		6'250.65	
2505.3170.01	Reisekosten und Spesen	74.80		3'500		818.90	
2505.3199.01	Opferhilfe	300.00		10'000		15'000.00	
2505.4210.01	Gebühren		15'900.00		12'000		15'900.00
2510	Justizvollzug	906'761.51	70'562.45	990'200	7'500	759'870.63	13'230.75
	Netto Aufwand		836'199.06		982'700		746'639.88
2510.3010.01	Löhne	174'680.30		175'500		175'761.95	
2510.3010.95	Rückerstattung von Lohn (Taggelder etc.)			-1'000			
2510.3050.01	Arbeitgeberbeiträge AHV, IV, EO, ALV, Verwaltungskosten	11'257.40		11'300		11'058.65	
2510.3051.01	Arbeitgeberbeiträge an eigene Pensionskasse	14'431.85		17'900		14'431.85	
2510.3053.01	Arbeitgeberbeiträge an Unfallversicherungen	289.90		300		260.45	
2510.3054.01	Arbeitgeberbeiträge an Familienausgleichskasse	2'970.30		3'000		2'988.25	
2510.3102.01	Drucksachen, Publikationen			100			
2510.3103.01	Fachliteratur, Zeitschriften			100		305.00	
2510.3158.91	Unterhalt immaterielle Anlagen	5'245.40		9'000		5'948.45	
2510.3170.01	Reisekosten und Spesen	2'055.70		4'000		3'453.50	
2510.3611.01	Straf- und Massnahmenvollzugskosten	501'103.43		500'000		423'805.35	
2510.3611.02	Beitrag an Betriebskosten Untersuchungs- und Strafgefängnis Nidwalden	194'727.23		270'000		121'857.18	
2510.4260.01	Rückerstattung Straf- und Massnahmenvollzugskosten		67'322.45		5'000		10'130.75
2510.4270.01	Bussen aus Vollzug Militärstrafen		3'240.00		2'500		3'100.00
2513	Handelsregister	144'454.05	202'250.00	142'900	165'100	150'093.60	195'760.00
	Netto Ertrag	57'795.95		22'200		45'666.40	
2513.3010.01	Löhne	85'637.30		86'100		92'169.40	
2513.3050.01	Arbeitgeberbeiträge AHV, IV, EO, ALV, Verwaltungskosten	5'472.30		5'500		5'805.85	
2513.3051.01	Arbeitgeberbeiträge an eigene Pensionskasse	14'119.85		14'100		14'119.90	
2513.3053.01	Arbeitgeberbeiträge an Unfallversicherungen	141.05		100		106.25	
2513.3054.01	Arbeitgeberbeiträge an Familienausgleichskasse	1'443.60		1'400		1'574.85	
2513.3102.01	Drucksachen, Publikationen	285.00		600		315.00	
2513.3103.01	Fachliteratur, Zeitschriften	869.00		1'000		792.00	
2513.3158.91	Unterhalt immaterielle Anlagen	14'093.50		23'100		13'945.95	
2513.3170.01	Reisekosten und Spesen			1'000		828.10	
2513.3600.00	Gebührenanteil Bund	22'392.45		10'000		20'436.30	
2513.4210.01	Kantonale Gebühren		48'057.00		35'100		54'328.00
2513.4210.02	Eidgenössische Gebühren		154'193.00		130'000		141'432.00
2516	Bürgerrecht und Zivilstand	465'727.33	244'203.50	549'600	240'500	541'877.81	263'376.50
	Netto Aufwand		221'523.83		309'100		278'501.31

Konto	Erfolgsrechnung Institutionelle Gliederung ER	Rechnung 2020		Budget 2020		Rechnung 2019	
		Aufwand	Ertrag	Aufwand	Ertrag	Aufwand	Ertrag
2516.3010.01	Löhne	370'816.70		418'300		413'795.00	
2516.3010.95	Rückerstattung von Lohn (Taggelder etc.)	-13'900.05		-3'000		-1'208.25	
2516.3049.01	Zulagen					144.00	
2516.3050.01	Arbeitgeberbeiträge AHV, IV, EO, ALV, Verwaltungskosten	23'822.15		26'900		25'915.55	
2516.3051.01	Arbeitgeberbeiträge an eigene Pensionskasse	37'706.85		48'700		50'259.20	
2516.3053.01	Arbeitgeberbeiträge an Unfallversicherungen	592.20		600		608.70	
2516.3054.01	Arbeitgeberbeiträge an Familienausgleichskasse	6'284.60		7'100		7'002.75	
2516.3100.01	Büromaterial	3'026.80		5'000		2'034.55	
2516.3102.01	Drucksachen, Publikationen	3'757.58		6'000		5'586.26	
2516.3103.01	Fachliteratur, Zeitschriften	985.15		1'000		905.00	
2516.3130.01	Zivilstandsaufsicht	26'000.00		26'000		26'000.00	
2516.3158.91	Unterhalt immaterielle Anlagen	2'987.00		3'000		2'996.00	
2516.3170.01	Reisekosten und Spesen	150.00		2'000		885.00	
2516.3199.01	Sachaufwand für Zivilstands- und Bürgerrechtswesen	3'498.35		8'000		6'954.05	
2516.4210.01	Gebühren Zivilstandsamt		214'473.50		210'000		221'426.50
2516.4210.02	Gebühren Bürgerrecht, Namensänderungen, Adoptionen		28'850.00		30'000		40'550.00
2516.4210.03	Gebühren Zivilstandsaufsicht		880.00		500		1'400.00
2520	Amt für das Grundbuch	746'293.93	1'862'468.80	759'200	1'650'000	732'254.61	1'792'070.63
	Netto Ertrag	1'116'174.87		890'800		1'059'816.02	
2520.3010.01	Löhne	541'155.70		544'400		540'290.40	
2520.3010.95	Rückerstattung von Lohn (Taggelder etc.)			-4'000			
2520.3050.01	Arbeitgeberbeiträge AHV, IV, EO, ALV, Verwaltungskosten	34'566.55		35'000		33'682.15	
2520.3051.01	Arbeitgeberbeiträge an eigene Pensionskasse	60'815.75		61'300		56'279.70	
2520.3053.01	Arbeitgeberbeiträge an Unfallversicherungen	703.05		800		614.55	
2520.3054.01	Arbeitgeberbeiträge an Familienausgleichskasse	9'158.60		9'200		9'140.95	
2520.3100.01	Büromaterial	3'705.20		6'000		4'395.90	
2520.3102.01	Drucksachen, Publikationen	14'713.98		20'000		14'301.21	
2520.3103.01	Fachliteratur, Zeitschriften	768.50		2'000		1'414.00	
2520.3130.01	Parteikosten-Entschädigungen für Grundbuchberichtigungen			1'000			
2520.3130.91	Informatikdienstleistungen Dritter			6'000			
2520.3133.01	Sicherung Grundbuchbelege	40'744.50		35'000		24'325.00	
2520.3133.45	Datenbezug bei Lisag	3'350.55		5'000		3'263.30	
2520.3158.91	Unterhalt immaterielle Anlagen	35'891.25		35'000		42'291.25	
2520.3170.01	Reisekosten und Spesen	720.30		2'500		2'256.20	
2520.4210.01	Gebühren		1'862'468.80		1'650'000		1'792'070.63
2525	Geoinformation	457'864.20	69'632.00	449'720	70'000	483'442.80	114'916.00
	Netto Aufwand		388'232.20		379'720		368'526.80
2525.3132.01	Projekt ÖREB-Kataster	20'000.00				15'000.00	
2525.3132.02	GIS-Koordination	12'000.00		12'000			
2525.3132.03	Schwergewichtsprojekte ÖREB (SPG)					45'000.00	

Konto	Erfolgsrechnung Institutionelle Gliederung ER	Rechnung 2020		Budget 2020		Rechnung 2019	
		Aufwand	Ertrag	Aufwand	Ertrag	Aufwand	Ertrag
2525.3610.01	Abteilung amtliche Vermessungsaufsicht	38'144.20		50'000		35'722.80	
2525.3614.01	Abteilung Geodatendrehzscheibe Lisag	387'720.00		387'720		387'720.00	
2525.4610.01	ÖREB-Kataster Betriebsbeitrag		69'632.00		70'000		69'916.00
2525.4610.02	Bundesbeitrag für Schwergewichtsprojekte ÖREB (SPG)						45'000.00
2530	Raumplanung	2'751'498.58	142'420.70	3'022'600	126'700	2'917'430.82	231'607.55
	Netto Aufwand		2'609'077.88		2'895'900		2'685'823.27
2530.3010.01	Löhne	717'551.05		715'700		686'008.85	
2530.3010.95	Rückerstattung von Lohn (Taggelder etc.)			-6'000			
2530.3050.01	Arbeitgeberbeiträge AHV, IV, EO, ALV, Verwaltungskosten	46'131.75		46'200		43'074.95	
2530.3051.01	Arbeitgeberbeiträge an eigene Pensionskasse	81'331.50		82'700		74'249.20	
2530.3053.01	Arbeitgeberbeiträge an Unfallversicherungen	1'159.65		1'100		994.20	
2530.3054.01	Arbeitgeberbeiträge an Familienausgleichskasse	12'200.10		12'200		11'662.25	
2530.3100.01	Büromaterial	1'904.20		6'000		1'999.50	
2530.3102.01	Drucksachen, Publikationen	2'710.80		11'500		3'964.09	
2530.3103.01	Fachliteratur, Zeitschriften	1'786.50		2'000		1'902.00	
2530.3113.91	Hardware	1'708.00					
2530.3118.91	Immaterielle Anlagen, Software, Lizenzen	80'333.40		115'000		114'028.70	
2530.3130.01	Öffentlichkeitsarbeit	3'657.90		10'000		12'468.95	
2530.3130.02	Vollzug Fuss- und Wanderweggesetz	956'248.40		972'200		1'424'956.40	
2530.3130.03	Bikefachstelle	40'526.75		90'000		46'673.00	
2530.3130.05	Tourismusresort Andermatt / Skiinfrastrukturanlagen Urserental/Oberalp	62'872.90		95'000		62'041.80	
2530.3132.01	Richtplanung	314'625.30		420'000		167'970.05	
2530.3132.02	Orts- und Zonenplanungen, Gutachten	5'580.00		80'000		26'173.00	
2530.3132.03	Agglomerationsprogramm	162'185.40		120'000		30'395.60	
2530.3158.91	Unterhalt immaterielle Anlagen	58'876.98		46'000		55'866.05	
2530.3170.01	Reisekosten und Spesen	2'970.75		16'000		7'021.75	
2530.3631.01	Beitrag an Projekt Digitalisierung	7'500.00					
2530.3632.01	Orts- und Zonenplanungen, Beiträge an Gemeinden	143'055.00		137'000		99'279.03	
2530.3636.01	Beitrag an Stiftung Weg der Schweiz für Unterhalt	46'582.25		50'000		46'701.45	
2530.4210.01	Bewilligungsgebühren		62'257.70		75'000		59'119.50
2530.4250.01	Verkaufserlös Wander- und Bikekarte		4'641.80				5'026.15
2530.4260.01	Rückerstattung Dritter für Projekte Fuss- und Wanderwege		3'414.70		1'200		3'159.25
2530.4290.01	Übrige Entgelte						13'971.00
2530.4630.03	Bundesbeitrag für Projekte Fuss- und Wanderwege		44'701.45		45'000		61'677.00
2530.4632.01	Beiträge Gemeinden für Projekte Fuss- und Wanderwege		5'585.85		1'500		14'974.10
2530.4632.02	Beiträge Gemeinden für div. Raumplanungsprojekte				4'000		
2530.4636.02	Beiträge Dritter für Projekte Fuss- und Wanderwege		21'819.20				73'680.55
2533	Natur- und Heimatschutz	3'320'257.57	656'599.55	3'669'010	470'000	2'530'523.31	284'659.45
	Netto Aufwand		2'663'658.02		3'199'010		2'245'863.86
2533.3000.01	Präsident NHSK: Entschädigung	2'645.95		2'700		2'645.95	

Konto	Erfolgsrechnung Institutionelle Gliederung ER	Rechnung 2020		Budget 2020		Rechnung 2019	
		Aufwand	Ertrag	Aufwand	Ertrag	Aufwand	Ertrag
2533.3010.01	Löhne	600'845.50		572'900		524'350.75	
2533.3010.05	Aushilfspersonal: Löhne					-12'839.00	
2533.3010.95	Rückerstattung von Lohn (Taggelder etc.)			-5'000			
2533.3050.01	Arbeitgeberbeiträge AHV, IV, EO, ALV, Verwaltungskosten	38'371.75		37'100		31'873.15	
2533.3051.01	Arbeitgeberbeiträge an eigene Pensionskasse	87'314.90		85'500		71'722.15	
2533.3053.01	Arbeitgeberbeiträge an Unfallversicherungen	464.50		800		357.00	
2533.3054.01	Arbeitgeberbeiträge an Familienausgleichskasse	10'202.85		9'800		8'678.90	
2533.3100.01	Büromaterial	1'816.80		3'500		1'932.95	
2533.3102.01	Drucksachen, Publikationen	2'473.53		5'000		5'693.26	
2533.3103.01	Fachliteratur, Zeitschriften	645.05		1'000		582.00	
2533.3130.01	Öffentlichkeitsarbeit	52'383.08		45'000		22'147.82	
2533.3130.02	Sachaufwand Natur- und Landschaftsschutz	44'370.70		70'000		24'555.05	
2533.3130.04	Sachaufwand Archäologie	158'259.42		170'000		135'596.75	
2533.3132.01	Gutachten Natur- und Landschaftsschutz	171'139.90		260'000		101'577.86	
2533.3132.02	Gutachten NHSK	2'110.35		12'000		4'067.75	
2533.3132.03	Gutachten und Projektbegleitung Heimatschutz und Denkmalpflege	175'976.55		230'000		184'406.35	
2533.3132.05	Gutachten Archäologie	66'447.12		65'000		55'630.40	
2533.3132.06	Erfassung Geobasisdaten	931.05		10'000		3'222.90	
2533.3140.01	Unterhaltsarbeiten in Schutzgebieten	647'924.59		750'000		440'159.90	
2533.3140.02	Verlegung Biotop Weid Seedorf	2'859.75				2'859.75	
2533.3151.01	Unterhalt Motorfahrzeuge	1'800.00		10'000		6'200.00	
2533.3170.01	Reisekosten und Spesen	9'633.95		18'000		10'602.60	
2533.3192.01	Entschädigung an Korporation Uri für das Reussdeltagebiet	69'812.20		69'810		69'812.20	
2533.3632.01	Beiträge an Gemeinden für Heimatschutz und Denkmalpflege	77'409.00		100'000		12'400.00	
2533.3632.02	Beiträge an Gemeinden für Natur- und Landschaftsschutz	10'047.95		20'000		3'087.75	
2533.3636.01	Beiträge an private Institutionen für Heimatschutz und Denkmalpflege	46'650.60		35'000		38'461.55	
2533.3636.02	Beiträge an Natur- und Landschaftsschutz	9'806.90		60'000		44'733.60	
2533.3637.01	Beiträge an private Haushalte für Heimatschutz und Denkmalpflege	470'483.00		470'900		129'748.40	
2533.3910.01	Verrechnung z.G. Amt für Betrieb Nationalstrassen, Unterhalt Motorfahrzeuge	7'430.63		10'000		11'255.57	
2533.3980.01	Verrechnung z.G. Fonds Natur- und Heimatschutz, Wildheuprojekt Uri	100'000.00		100'000		45'000.00	
2533.3980.02	Verrechnung z.G. Fonds Natur- und Heimatschutz, Einlage	130'000.00		130'000		230'000.00	
2533.3980.03	Verrechnung z.G. Fischereifonds, Unterhalt Naturobjekte	20'000.00		20'000		20'000.00	
2533.3980.04	Verrechnung z.G. Reussdeltafonds, Einlage	300'000.00		300'000		300'000.00	
2533.4210.01	Gebühren		19'650.00		20'000		13'650.00
2533.4290.01	Übrige Entgelte		3'476.95				7'368.00
2533.4630.01	Bundesbeiträge		403'917.30		300'000		130'946.25
2533.4980.04	Verrechnung z.L. Fonds Natur- und Heimatschutz, Unterhaltsarbeiten in Schutzgebieten		229'555.30		150'000		132'695.20
2540	Konkursamt	83'610.65		76'300		74'376.60	
	Netto Aufwand		83'610.65		76'300		74'376.60
2540.3010.08	Konkursbeamter und Stellvertreter: Entschädigungen	66'145.75		66'200		66'145.75	
2540.3053.01	Arbeitgeberbeiträge an Unfallversicherungen	69.50				68.25	

Konto	Erfolgsrechnung Institutionelle Gliederung ER	Rechnung 2020		Budget 2020		Rechnung 2019	
		Aufwand	Ertrag	Aufwand	Ertrag	Aufwand	Ertrag
2540.3100.01	Büromaterial			100		206.60	
2540.3199.01	Verfahrenskosten	17'395.40		10'000		7'956.00	
2545	Staatsanwalt	1'676'856.02	5'457'257.05	1'682'500	7'261'000	1'665'550.55	6'745'317.00
	Netto Ertrag	3'780'401.03		5'578'500		5'079'766.45	
2545.3010.01	Löhne	1'017'151.05		1'054'400		1'017'171.25	
2545.3010.95	Rückerstattung von Lohn (Taggelder etc.)	-10'395.20		-9'000		-20'403.70	
2545.3049.01	Zulagen	22'798.70		23'000		22'128.15	
2545.3050.01	Arbeitgeberbeiträge AHV, IV, EO, ALV, Verwaltungskosten	66'117.80		69'300		65'006.20	
2545.3051.01	Arbeitgeberbeiträge an eigene Pensionskasse	100'307.40		110'300		102'554.45	
2545.3053.01	Arbeitgeberbeiträge an Unfallversicherungen	1'541.95		1'500		1'281.60	
2545.3054.01	Arbeitgeberbeiträge an Familienausgleichskasse	17'477.90		18'300		17'626.10	
2545.3100.01	Büromaterial	4'159.25		9'000		6'742.42	
2545.3102.01	Drucksachen, Publikationen	16'670.94		24'300		16'792.44	
2545.3103.01	Fachliteratur, Zeitschriften	6'983.70		3'000		4'188.00	
2545.3130.01	Untersuchungskosten	214'050.71		196'000		258'343.30	
2545.3130.02	Rechtskosten und Parteientschädigungen	54'921.20		55'000		32'061.80	
2545.3130.04	Kreditkartenkommissionen	41'154.82		54'000		58'392.79	
2545.3130.05	Öffentlichkeitsarbeit			5'000			
2545.3158.91	Unterhalt immaterielle Anlagen	7'210.50		11'000		5'362.40	
2545.3170.01	Reisekosten und Spesen	1'120.20		6'000		2'999.90	
2545.3611.01	Interkantonale Zusammenarbeit bei der Verfolgung von Wirtschaftsdelikten	111'885.10		46'000		71'203.45	
2545.3630.01	Ausserprozessualer Zeugenschutz	3'700.00		5'400		4'100.00	
2545.4210.01	Gebühren		1'437'476.00		1'800'000		1'762'122.20
2545.4260.01	Rückerstattung von Untersuchungskosten		24'675.05		10'000		89'657.30
2545.4270.01	Bussen und Geldstrafen		3'995'106.00		5'450'000		4'889'287.50
2545.4290.01	Übrige Entgelte				1'000		4'250.00
2548	Jugendanwalt	890'181.24	25'642.60	896'100	42'000	1'243'113.65	40'709.85
	Netto Aufwand		864'538.64		854'100		1'202'403.80
2548.3010.01	Löhne	56'133.35		56'100		54'529.15	
2548.3010.06	Jugendanwältin: Entschädigung	131'718.40		122'500		151'170.15	
2548.3010.07	Vizejugendanwalt: Entschädigung			3'700		932.95	
2548.3050.01	Arbeitgeberbeiträge AHV, IV, EO, ALV, Verwaltungskosten	12'011.85		11'800		12'836.50	
2548.3051.01	Arbeitgeberbeiträge an eigene Pensionskasse	33'561.45		28'900		28'433.55	
2548.3053.01	Arbeitgeberbeiträge an Unfallversicherungen	309.70		100		289.55	
2548.3054.01	Arbeitgeberbeiträge an Familienausgleichskasse	3'169.05		3'100		3'471.20	
2548.3100.01	Büromaterial	389.45		500		1'064.35	
2548.3102.01	Drucksachen, Publikationen	366.14		500		490.10	
2548.3103.01	Fachliteratur, Zeitschriften	643.00		500		305.00	
2548.3130.01	Telefongebühren	600.00		600		600.00	
2548.3130.02	Untersuchungskosten	96.00		15'000		20'662.25	

Konto	Erfolgsrechnung Institutionelle Gliederung ER	Rechnung 2020		Budget 2020		Rechnung 2019	
		Aufwand	Ertrag	Aufwand	Ertrag	Aufwand	Ertrag
2548.3130.03	Rechtskosten und Parteientschädigungen	4'292.90		7'000		1'725.20	
2548.3130.04	Büro- und Personalentschädigungen	40'011.40		38'300		46'260.50	
2548.3158.91	Unterhalt immaterielle Anlagen	840.05		1'500		633.30	
2548.3170.01	Reisekosten und Spesen	3'083.00		6'000		5'250.60	
2548.3611.01	Straf- und Massnahmenvollzugskosten	602'955.50		600'000		914'459.30	
2548.4210.01	Gebühren		2'930.00		3'000		4'123.85
2548.4260.01	Rückerstattung von Untersuchungskosten		1'660.00		3'000		280.00
2548.4260.02	Rückerstattung Straf- und Massnahmenvollzugskosten		19'262.60		35'000		32'651.00
2548.4270.01	Bussen		1'790.00		1'000		3'655.00
2552	Zentrale Schlichtungsbehörde in Zivilsachen					140'225.94	14'200.00
	Netto Aufwand						126'025.94
2552.3000.01	Entschädigung Vorsitzende Person und Stellvertretung					64'803.50	
2552.3000.02	Entschädigung Paritätische Vertreter					5'025.00	
2552.3010.01	Sekretariat: Lohn					40'793.35	
2552.3050.01	Arbeitgeberbeiträge AHV, IV, EO, ALV, Verwaltungskosten					6'596.65	
2552.3051.01	Arbeitgeberbeiträge an eigene Pensionskasse					16'219.25	
2552.3053.01	Arbeitgeberbeiträge an Unfallversicherungen					143.65	
2552.3054.01	Arbeitgeberbeiträge an Familienausgleichskasse					1'782.55	
2552.3100.01	Büromaterial					772.25	
2552.3102.01	Drucksachen, Publikationen					838.04	
2552.3103.01	Fachliteratur, Zeitschriften					1'752.70	
2552.3158.91	Unterhalt immaterielle Anlagen					825.00	
2552.3170.01	Reisekosten und Spesen					674.00	
2552.4210.01	Gebühren						14'200.00
2555	Gerichtskanzlei Uri					1'467'116.45	76'204.65
	Netto Aufwand						1'390'911.80
2555.3010.01	Löhne					942'801.90	
2555.3010.06	Sekretär Expropriationskommission: Entschädigung					1'399.45	
2555.3010.95	Rückerstattung von Lohn (Taggelder etc.)					-5'876.35	
2555.3050.01	Arbeitgeberbeiträge AHV, IV, EO, ALV, Verwaltungskosten					58'501.55	
2555.3051.01	Arbeitgeberbeiträge an eigene Pensionskasse					76'793.05	
2555.3053.01	Arbeitgeberbeiträge an Unfallversicherungen					1'442.15	
2555.3054.01	Arbeitgeberbeiträge an Familienausgleichskasse					15'808.70	
2555.3100.01	Büromaterial					18'200.31	
2555.3102.01	Drucksachen, Publikationen					7'052.11	
2555.3103.01	Fachliteratur, Zeitschriften					29'484.30	
2555.3110.01	Büromöbel und -geräte					915.13	
2555.3113.91	Hardware					4'746.00	
2555.3118.91	Immaterielle Anlagen, Software, Lizenzen					3'268.85	
2555.3130.01	Armenrechtsentschädigungen					278'873.25	

Konto	Erfolgsrechnung Institutionelle Gliederung ER	Rechnung 2020		Budget 2020		Rechnung 2019	
		Aufwand	Ertrag	Aufwand	Ertrag	Aufwand	Ertrag
2555.3130.02	Rechtskosten und Parteientschädigungen					18'460.95	
2555.3130.03	Verfahrenskosten					4'207.05	
2555.3130.04	Öffentlichkeitsarbeit					950.00	
2555.3158.91	Unterhalt immaterielle Anlagen					8'813.45	
2555.3170.01	Reisekosten und Spesen					1'274.60	
2555.4210.01	Gebühren						2'500.00
2555.4260.01	Rückerstattung Verfahrenskosten						58'689.65
2555.4910.01	Verrechnung z.L. Gerichtskanzlei Ursern, Entschädigung						15'015.00
2556	Gerichtskanzlei Ursern Netto Aufwand					27'856.75	100.00 27'756.75
2556.3010.06	Entschädigungen					9'885.60	
2556.3050.01	Arbeitgeberbeiträge AHV, IV, EO, ALV, Verwaltungskosten					622.00	
2556.3051.01	Arbeitgeberbeiträge an eigene Pensionskasse					1'551.05	
2556.3053.01	Arbeitgeberbeiträge an Unfallversicherungen					14.60	
2556.3054.01	Arbeitgeberbeiträge an Familienausgleichskasse					168.00	
2556.3100.01	Büromaterial					243.80	
2556.3102.01	Drucksachen, Publikationen					72.50	
2556.3103.01	Fachliteratur, Zeitschriften					148.60	
2556.3170.01	Reisekosten und Spesen					135.60	
2556.3910.01	Verrechnung z.G. Gerichtskanzlei Uri, Entschädigung					15'015.00	
2556.4260.01	Rückerstattung Verfahrenskosten						100.00
2560	Fonds Natur- und Heimatschutz	684'559.35	684'559.35	545'800	545'800	1'417'953.85	1'417'953.85
2560.3130.01	Wildheuprojekt Uri			50'000		35'443.80	
2560.3132.01	Gutachten Natur- und Heimatschutz	39'367.25		10'000		120'374.85	
2560.3140.01	Bauliche Massnahmen	196'617.10				356'369.18	
2560.3140.02	Ersatzmassnahmen Läggi			10'000			
2560.3300.01	Planmässige Abschreibung Sachanlagen	97'311.62		7'200		7'312.62	
2560.3511.01	Fondszuweisung (Überschuss)	9'866.08		168'600		642'610.70	
2560.3637.01	Beiträge an Private, Wildheuprojekt Uri	111'842.00		150'000		123'147.50	
2560.3980.01	Verrechnung z.G. Natur- und Heimatschutz, Unterhaltsarbeiten in Schutzgebieten	229'555.30		150'000		132'695.20	
2560.4290.01	Übrige Entgelte		65'068.10				
2560.4470.01	Pachtzinsen		200.00				
2560.4630.01	Bundesbeitrag für Wildheuprojekt Uri		216'960.20		80'000		141'800.40
2560.4630.02	Bundesbeitrag für Ersatzmassnahmen Läggi				2'000		
2560.4630.04	Bundesbeitrag für Mehrjahresprogramm Urnerboden		39'278.90		20'000		56'765.60
2560.4630.05	Bundesbeitrag für Biotopaufwertung und Landschaftsentwicklung Meiental		93'884.10		20'000		146'977.70
2560.4630.06	Bundesbeiträge für Sofortmassnahmen 2017-2019		-68'000.00				449'520.70
2560.4630.07	Bundesbeiträge für Landschaftsentwicklung Göschenalp		27'212.80				
2560.4636.05	Beiträge Dritter für Mehrjahresprogramm Urnerboden		25'000.00		60'000		151'000.00
2560.4636.06	Beiträge Dritter für Biotopaufwertung und Landschaftsentwicklung Meiental		50'000.00				178'560.00

Konto	Erfolgsrechnung Institutionelle Gliederung ER	Rechnung 2020		Budget 2020		Rechnung 2019	
		Aufwand	Ertrag	Aufwand	Ertrag	Aufwand	Ertrag
2560.4636.10	Beiträge Dritter für Unterhaltsarbeiten in Schutzgebieten				130'000		15'000.00
2560.4940.01	Verrechnung z.L. Vermögens- und Schuldenverwaltung, Zinsen		4'955.25		3'800		3'329.45
2560.4980.01	Verrechnung z.L. Natur- und Heimatschutz, Wildheuprojekt Uri		100'000.00		100'000		45'000.00
2560.4980.02	Verrechnung z.L. Natur- und Heimatschutz, Einlage		130'000.00		130'000		230'000.00
2565	Fonds Weg der Schweiz	537'908.40	537'908.40	300'000	300'000	2'206'489.87	2'206'489.87
2565.3130.01	Betrieblicher Unterhalt Weg der Schweiz	56'040.80		52'000			
2565.3130.02	Baulicher Unterhalt Weg der Schweiz	29'194.74		25'000			
2565.3300.01	Planmässige Abschreibung Sachanlagen	1'453.53					
2565.3511.01	Fondszuweisung (Überschuss)	451'219.33		223'000		2'206'489.87	
2565.4390.01	Überführung Stiftungsvermögen		532'239.25		300'000		2'206'489.87
2565.4636.01	Beiträge Dritter Weg der Schweiz		152.95				
2565.4940.01	Verrechnung z.L. Vermögens- und Schuldenverwaltung, Zinsen		5'516.20				
2575	Reussdeltafonds	455'193.92	455'193.92	416'700	416'700	401'403.15	401'403.15
2575.3000.01	Reussdeltakommission: Sitzungsgelder	472.00		2'000		9'626.00	
2575.3010.01	Löhne	49'712.55		50'000		61'949.95	
2575.3050.01	Arbeitgeberbeiträge AHV, IV, EO, ALV, Verwaltungskosten	2'649.70		3'200		2'917.75	
2575.3051.01	Arbeitgeberbeiträge an eigene Pensionskasse	3'811.20		4'100		4'123.80	
2575.3053.01	Arbeitgeberbeiträge an Unfallversicherungen	72.95				77.85	
2575.3054.01	Arbeitgeberbeiträge an Familienausgleichskasse	699.10		900		788.40	
2575.3132.01	Projektierung und bauliche Massnahmen	392'276.42		350'000		257'961.79	
2575.3170.01	Reisekosten und Spesen			500		298.50	
2575.3511.01	Fondszuweisung (Überschuss)					57'893.11	
2575.3980.03	Verrechnung z.G. Landwirtschaft Direktzahlungen, Naturschutzbeiträge	5'500.00		6'000		5'766.00	
2575.4511.01	Fondsbezug (Fehlbetrag)		47'476.87		34'700		
2575.4630.01	Bundesbeitrag		105'235.20		80'000		99'276.00
2575.4636.01	Beiträge Dritter		210.00				
2575.4940.01	Verrechnung z.L. Vermögens- und Schuldenverwaltung, Zinsen		2'271.85		2'000		2'127.15
2575.4980.02	Verrechnung z.L. Natur- und Heimatschutz, Einlage		300'000.00		300'000		300'000.00
2580	Mehrwertabgabefonds	192'555.99	192'555.99			291'690.00	291'690.00
2580.3511.01	Fondszuweisung (Überschuss)					291'690.00	
2580.3637.01	Entschädigung Mehrwertabgabe an Privatpersonen	192'555.99					
2580.4022.01	Mehrwertabgabe						291'690.00
2580.4511.01	Fondsbezug (Fehlbetrag)		191'826.74				
2580.4940.01	Verrechnung z.L. Vermögens- und Schuldenverwaltung, Zinsen		729.25				

Konto	Erfolgsrechnung Institutionelle Gliederung ER	Rechnung 2020		Budget 2020		Rechnung 2019	
		Aufwand	Ertrag	Aufwand	Ertrag	Aufwand	Ertrag
26	Sicherheitsdirektion Netto Aufwand	46'118'178.80	32'246'494.17	47'248'751	33'310'900	45'354'498.70	33'260'579.52
			13'871'684.63		13'937'851		12'093'919.18
2600	Direktionssekretariat Netto Aufwand	398'587.20	13'894.40	465'418	37'700	345'397.10	32'181.00
			384'692.80		427'718		313'216.10
2600.3010.01	Löhne	187'597.25		176'200		172'720.75	
2600.3010.05	Aushilfspersonal: Löhne	108'664.85		178'978		77'991.90	
2600.3010.95	Rückerstattung von Lohn (Taggelder etc.)	-245.95		-2'000			
2600.3049.01	Zulagen	329.35					
2600.3050.01	Arbeitgeberbeiträge AHV, IV, EO, ALV, Verwaltungskosten	18'368.70		16'300		14'671.45	
2600.3051.01	Arbeitgeberbeiträge an eigene Pensionskasse	23'610.95		21'300		22'469.35	
2600.3053.01	Arbeitgeberbeiträge an Unfallversicherungen	435.60		400		328.95	
2600.3054.01	Arbeitgeberbeiträge an Familienausgleichskasse	4'878.60		4'300		3'965.85	
2600.3090.01	Aus- und Weiterbildung des Personals	6'862.00		20'000		9'716.60	
2600.3091.01	Personalgewinnungskosten	15'791.75		13'000		6'806.60	
2600.3099.01	Personalanlässe	28'320.00		28'440		34'075.00	
2600.3100.01	Büromaterial	781.15		1'000		104.85	
2600.3102.01	Drucksachen, Publikationen			3'000			
2600.3103.01	Fachliteratur, Zeitschriften	44.00		500		245.40	
2600.3170.01	Reisekosten und Spesen	1'372.55		2'000		385.70	
2600.3636.01	Verschiedene Beiträge	1'776.40		2'000		1'914.70	
2600.4210.01	Gebühren Geldspielautomaten		5'330.00		2'000		4'175.00
2600.4210.02	Bewilligungsgebühren		3'716.40		12'000		7'076.20
2600.4240.01	Vergütung für Dienstleistungen		3'998.00		22'200		20'029.80
2600.4290.01	Übrige Entgelte		850.00		1'500		900.00
2610	Kantonspolizei Netto Aufwand	16'938'605.16	6'201'649.01	17'396'838	7'432'300	16'432'933.78	7'367'693.39
			10'736'956.15		9'964'538		9'065'240.39
2610.3010.01	Löhne	10'572'023.10		11'084'000		10'573'913.85	
2610.3010.95	Rückerstattung von Lohn (Taggelder etc.)	-41'772.35		-94'000		-89'858.60	
2610.3049.01	Zulagen	696'187.40		720'000		699'334.00	
2610.3050.01	Arbeitgeberbeiträge AHV, IV, EO, ALV, Verwaltungskosten	720'447.00		757'400		701'652.85	
2610.3051.01	Arbeitgeberbeiträge an eigene Pensionskasse	1'229'306.60		1'292'000		1'227'930.10	
2610.3053.01	Arbeitgeberbeiträge an Unfallversicherungen	18'128.15		17'300		15'935.15	
2610.3054.01	Arbeitgeberbeiträge an Familienausgleichskasse	190'187.50		199'600		189'734.95	
2610.3090.01	Aus- und Weiterbildung des Personals	104'749.75		170'000		153'898.40	
2610.3100.01	Büromaterial	24'553.45		35'000		25'382.48	
2610.3101.01	Verbrauchsmaterial Motorfahrzeuge	71'067.35		75'000		63'945.49	
2610.3101.02	Verbrauchsmaterial Bereitschafts- und Verkehrspolizei	18'457.77		23'000		18'097.85	
2610.3101.03	Übriges Verbrauchsmaterial	56'818.84		53'890		47'472.40	
2610.3101.04	Verbrauchsmaterial Seepolizei und Seerettung	7'130.95		10'000		8'245.75	
2610.3102.01	Drucksachen, Publikationen	48'936.51		54'900		53'481.87	

Konto	Erfolgsrechnung Institutionelle Gliederung ER	Rechnung 2020		Budget 2020		Rechnung 2019	
		Aufwand	Ertrag	Aufwand	Ertrag	Aufwand	Ertrag
2610.3103.01	Fachliteratur, Zeitschriften	4'247.05		7'500		7'723.20	
2610.3109.01	Übriger Material- und Warenaufwand	255.35		2'000		1'127.50	
2610.3111.01	Maschinen, Geräte und Fahrzeuge	273'952.65		272'200		336'926.77	
2610.3111.02	Zusatzausrüstung Mitarbeiter	73'690.03		87'720		120'814.91	
2610.3111.03	Anschaffung Übermittlungsgeräte	16'989.10		20'000		22'805.35	
2610.3112.01	Uniformierung	76'595.83		84'850		75'130.15	
2610.3113.91	Hardware	12'114.20		5'000		53'619.70	
2610.3118.91	Immaterielle Anlagen, Software, Lizenzen	137'798.56		198'030		45'201.25	
2610.3130.01	Swisscom: Abonnemente und Übermittlungstaxen	39'421.15		42'000		41'078.00	
2610.3130.02	Dienstleistungen	117'471.50		113'000		138'842.10	
2610.3130.03	Verkehrserziehung	5'838.25		15'000		11'207.39	
2610.3130.04	Zivile Hilfskräfte für Verkehrsbewirtschaftung	17'551.05					
2610.3130.05	Bergungs- und Rettungskosten	53'735.95		59'500		75'237.70	
2610.3130.06	Alarmierungssystem	73'456.55		75'290		85'732.65	
2610.3130.07	Kreditkartenkommissionen	12'595.80		12'000		16'699.65	
2610.3130.08	Interkantonale Gefangenentransporte	22'731.50		23'000		23'346.80	
2610.3130.11	Übermittlungsgebühren und Konzessionen	79'540.20		42'400		60'340.75	
2610.3130.12	Einsätze Nationalfeiertag	1'156.60		4'000		786.00	
2610.3130.13	Projekte Polizei XXI			10'000			
2610.3130.20	Dienstleistungen mit Bezugsteuer	2'731.90				3'738.00	
2610.3130.91	Informatikdienstleistungen Dritter	57'128.71		54'500		43'741.12	
2610.3132.01	Uni Zürich Institut für Rechtsmedizin	61'191.35		48'000		45'338.05	
2610.3137.01	Motorfahrzeugsteuern	22'300.00		20'000		21'777.00	
2610.3137.21	Mehrwertsteuer					16'065.95	
2610.3137.22	Radio- und TV-Gebühr	456.00		500		456.00	
2610.3151.01	Unterhalt Motorfahrzeuge	38'853.85		30'400		31'512.80	
2610.3151.02	Unterhalt Maschinen, Geräte, Fahrzeuge	73'222.30		75'600		60'671.20	
2610.3151.03	Unterhalt Seepolizei und Seerettung	59'501.03		63'500		12'266.29	
2610.3151.04	Unterhalt und Betrieb Sicherheits- und Betriebsnetz Uri POLYCOM	241'638.56		295'000		257'096.36	
2610.3153.91	Informatik-Unterhalt (Hardware)	8'919.75		12'000		6'350.55	
2610.3158.91	Unterhalt immaterielle Anlagen	255'692.44		357'678		167'096.08	
2610.3170.01	Reisekosten und Spesen	138'508.50		153'000		140'739.30	
2610.3199.01	Übriger Betriebsaufwand	25'693.55		27'380		25'004.05	
2610.3602.40	Anteil Gemeinden an Parkbussen	170'559.25		155'000		172'926.05	
2610.3631.01	Konkordatsbeitrag Polizeischule	176'549.00		180'000		178'297.00	
2610.3631.02	Beiträge an Konkordatseinrichtungen	60'776.04		45'900		34'847.55	
2610.3636.01	Verschiedene Beiträge	4'053.40		6'800		4'240.40	
2610.3910.01	Verrechnung z.G. Schwerverkehrszentrum, Fremdleistungen	643'496.85		200'000		223'619.90	
2610.3910.02	Verrechnung z.G. Amt für Betrieb Nationalstrassen, Unterhalt Motorfahrzeuge	161'969.34		200'000		181'363.72	
2610.4210.02	Übrige Gebühren		18'410.00		37'000		19'435.00
2610.4240.01	Vergütung für Dienstleistungen		106'296.75		200'000		135'630.60
2610.4240.02	Benützungsgebühren Alarmempfangszentrale		80'737.45		70'000		85'635.50
2610.4240.03	Vergütung für Ausnahmetransportbegleitung		156'763.75		150'000		

Konto	Erfolgsrechnung Institutionelle Gliederung ER	Rechnung 2020		Budget 2020		Rechnung 2019	
		Aufwand	Ertrag	Aufwand	Ertrag	Aufwand	Ertrag
2610.4240.04	Tatbestandsaufnahmen		1'057'636.50		1'200'000		1'291'165.35
2610.4240.05	Lehr- und Instruktorientätigkeit an der Polizeischule		19'321.20		10'000		22'211.75
2610.4250.01	Verkaufserlöse		5'372.00		4'000		4'282.00
2610.4260.01	Rückerstattung Untersuchungskosten		116'573.80		110'000		91'599.35
2610.4260.02	Rückerstattung Bergungs- und Rettungskosten		15'546.95		3'000		9'314.10
2610.4270.01	Bussen		3'357'017.68		4'200'000		3'943'909.46
2610.4270.02	Bussen (SVZ)		103'718.78		150'000		101'046.48
2610.4290.01	Übrige Entgelte		33'446.00		43'000		35'971.20
2610.4600.80	Anteil LSVA gemäss SVAG		735'492.50		732'800		723'731.60
2610.4610.01	Pauschalbeitrag des Bundes für Verwaltungskosten Asylbewerber		2'420.20		3'000		3'948.00
2610.4630.01	Ertrag aus Leistungsvereinbarung für die Schwerverkehrskontrollen				130'000		120'740.00
2610.4630.02	Ertrag aus Leistungsvereinbarung über das Verkehrsmanagement auf den Nationalstrassen		200'000.00		190'000		200'000.00
2610.4630.03	Bundesbeitrag für Unterhalt Geschwindigkeitsmessanlagen auf Nationalstrassen		4'500.00		5'000		4'500.00
2610.4630.04	Beiträge Unterhaltskosten Polycom		60'940.65		65'000		60'940.65
2610.4632.01	Beiträge an Alarmierungssystem		63'950.50		65'000		64'326.85
2610.4910.01	Verrechnung z.L. Sondertransporte Z-CH, Sondertransporte						268'215.08
2610.4910.03	Verrechnung z.L. Sondertransporte Z-CH, Koordination und Administration						128'286.22
2610.4910.04	Verrechnung z.L. Standeskanzlei, Unterhalt Motorfahrzeug		3'504.30		4'500		2'804.20
2610.4910.05	Verrechnung z.L. Gerichtskanzlei Uri, Dienstleistungen		10'000.00		10'000		
2610.4980.01	Verrechnung z.L. Feuerlöschfonds, Beitrag Mobilisationssystem		50'000.00		50'000		50'000.00
2615	Schwerverkehrszentrum	6'373'450.43	6'373'450.43	6'383'100	6'383'100	6'191'935.77	6'191'935.77
2615.3010.01	Löhne	4'594'397.05		4'693'000		4'589'408.85	
2615.3010.95	Rückerstattung von Lohn (Taggelder etc.)	-52'976.55		-39'000		-100'157.90	
2615.3049.01	Zulagen	197'277.95		185'000		203'096.15	
2615.3050.01	Arbeitgeberbeiträge AHV, IV, EO, ALV, Verwaltungskosten	304'475.70		313'100		295'490.85	
2615.3051.01	Arbeitgeberbeiträge an eigene Pensionskasse	579'248.15		596'600		571'313.35	
2615.3053.01	Arbeitgeberbeiträge an Unfallversicherungen	7'738.20		7'200		6'803.80	
2615.3054.01	Arbeitgeberbeiträge an Familienausgleichskasse	80'351.55		82'500		79'861.55	
2615.3090.01	Aus- und Weiterbildung des Personals	11'910.00		35'000		28'129.45	
2615.3100.01	Büromaterial	7'287.80		10'000		11'413.70	
2615.3101.01	Verbrauchsmaterial Motorfahrzeuge	3'987.20		5'000		6'684.35	
2615.3101.02	Sonstiges Verbrauchsmaterial	12'369.98		10'000		7'021.97	
2615.3102.01	Drucksachen, Publikationen	5'919.29		15'000		19'975.61	
2615.3103.01	Fachliteratur, Zeitschriften	1'038.25		1'500		832.00	
2615.3110.01	Büromöbel und -geräte	287.00		3'000		2'378.90	
2615.3111.01	Maschinen, Geräte und Fahrzeuge	203'001.82		34'000		17'034.56	
2615.3111.02	Zusatzausrüstung SVZ-Mitarbeiter	8'149.22		10'000		2'486.55	
2615.3112.01	Uniformierung	34'082.49		30'000		25'894.50	
2615.3113.91	Hardware	21'285.15		17'000		12'824.55	
2615.3113.92	Technisches Netz	10'790.55		10'500		15'416.65	
2615.3118.91	Immaterielle Anlagen, Software, Lizenzen	27'237.35		25'000			

Konto	Erfolgsrechnung Institutionelle Gliederung ER	Rechnung 2020		Budget 2020		Rechnung 2019	
		Aufwand	Ertrag	Aufwand	Ertrag	Aufwand	Ertrag
2615.3130.01	Swisscom: Abonnemente und Übermittlungstaxen	6'676.55		6'000		7'128.85	
2615.3137.01	Motorfahrzeugsteuern	2'411.00		2'500		2'411.00	
2615.3151.01	Unterhalt Motorfahrzeuge	497.00		3'000		646.70	
2615.3151.02	Unterhalt Geräte, Korpsmaterial und Prüfanlagen	88'097.88		80'000		150'255.20	
2615.3158.91	Unterhalt immaterielle Anlagen	20'247.05		30'200		21'077.05	
2615.3170.01	Reisekosten und Spesen	100'773.70		118'000		120'707.60	
2615.3199.01	Übriger Betriebsaufwand	800.35		2'000		320.00	
2615.3910.02	Verrechnung z.G. Amt für Informatik, Dienstleistungen	48'961.30		45'000		49'059.40	
2615.3910.04	Verrechnung z.G. Amt für Betrieb Nationalstrassen, Unterhalt Motorfahrzeuge	19'951.45		25'000		17'244.53	
2615.3910.05	Verrechnung z.G. DS und Amt für Finanzen, Versicherungsprämien Betriebshaftpflicht	22'470.00		22'000		22'470.00	
2615.3910.06	Verrechnung z.G. DS FD und Amt für Finanzen, Versicherungsprämien Fahrzeuge	4'706.00		5'000		4'706.00	
2615.4489.01	Erträge aus Fremdnutzung				7'000		
2615.4510.01	Vorschuss Spezialfinanzierung		187'654.15				
2615.4610.01	Erträge aus Leistungsvereinbarung für das Schwerverkehrszentrum		5'539'841.33		6'176'100		5'962'404.67
2615.4699.10	Rückverteilung CO2-Abgabe auf Brennstoffen		2'458.10				5'911.20
2615.4910.01	Verrechnung z.L. Kantonspolizei, Fremdleistungen		643'496.85		200'000		223'619.90
2616	Sondertransporte Z-CH					564'779.25	564'779.25
2616.3611.01	Entschädigung Sondertransporte Kt. SZ					9'484.92	
2616.3611.02	Entschädigung Sondertransporte Kt. NW					5'422.10	
2616.3611.03	Entschädigung Sondertransporte Kt. OW					31'863.01	
2616.3611.04	Entschädigung Sondertransporte Kt. LU					117'484.33	
2616.3611.05	Entschädigung Sondertransporte Kt. ZG					4'023.59	
2616.3910.01	Verrechnung z.G. Kantonspolizei Uri, Sondertransporte					268'215.08	
2616.3910.03	Verrechnung z.G. Kantonspolizei Uri, Koordination und Administration Sondertransporte					128'286.22	
2616.4240.01	Transportbegleitungen						564'779.25
2620	Amt für Strassen- und Schiffsverkehr Netto Aufwand	13'215'857.11	13'149'653.68 66'203.43	13'293'800	13'087'000 206'800	13'050'203.36	13'013'327.71 36'875.65
2620.3010.01	Löhne	1'615'214.20		1'630'900		1'599'875.55	
2620.3010.95	Rückerstattung von Lohn (Taggelder etc.)	-1'082.70		-13'000		-484.10	
2620.3050.01	Arbeitgeberbeiträge AHV, IV, EO, ALV, Verwaltungskosten	103'639.40		104'700		99'568.75	
2620.3051.01	Arbeitgeberbeiträge an eigene Pensionskasse	197'551.85		202'700		196'590.95	
2620.3053.01	Arbeitgeberbeiträge an Unfallversicherungen	2'724.00		2'400		2'419.65	
2620.3054.01	Arbeitgeberbeiträge an Familienausgleichskasse	27'349.10		27'600		26'904.15	
2620.3100.01	Büromaterial	27'702.07		35'000		25'891.04	
2620.3101.01	Fahrzeugschilder, Vignetten	19'031.55		28'000		16'201.80	
2620.3102.01	Drucksachen, Publikationen	28'963.27		32'000		30'389.31	
2620.3102.02	Halterverzeichnis und Lehrmittel	9'530.50		10'000		7'544.00	
2620.3103.01	Fachliteratur, Zeitschriften	1'499.45		2'000		2'126.30	

Konto	Erfolgsrechnung Institutionelle Gliederung ER	Rechnung 2020		Budget 2020		Rechnung 2019	
		Aufwand	Ertrag	Aufwand	Ertrag	Aufwand	Ertrag
2620.3111.01	Maschinen, Geräte und Fahrzeuge	1'778.35					
2620.3112.01	Dienstkleider	6'083.50		6'000		3'120.10	
2620.3113.91	Hardware	1'200.00					
2620.3118.91	Immaterielle Anlagen, Software, Lizenzen			30'000		15'775.55	
2620.3130.01	Dienstleistungen und Honorare	3'910.00		5'000		4'200.00	
2620.3130.02	Postkontogebühren und Bankspesen	13'404.26		20'000		13'785.34	
2620.3130.91	Informatikdienstleistungen Dritter	35'232.05		40'000		33'345.25	
2620.3132.01	Gutachten Fahreignungsabklärungen	28'253.65		50'000		48'905.55	
2620.3132.02	Zertifizierung (Audits)	4'625.70		5'000		2'849.05	
2620.3134.01	Motorfahrzeuge: Versicherungen	5'591.60		7'000		6'324.60	
2620.3137.01	Motorfahrzeuge: Steuern	1'730.00		2'000		1'760.00	
2620.3151.01	Unterhalt Maschinen, Geräte, Fahrzeuge	12'738.41		12'000		11'719.17	
2620.3153.91	Informatik-Unterhalt (Hardware)	2'796.30		5'000		2'546.20	
2620.3158.91	Unterhalt immaterielle Anlagen	140'819.30		142'900		140'477.65	
2620.3170.01	Reisekosten und Spesen	1'671.70		10'000		3'665.60	
2620.3190.01	Schadenersatzleistungen	896.10					
2620.3600.01	Anteil Bund an Gebühren für Sonderbewilligungen auf Nationalstrasse	10'820.00		16'000		13'830.00	
2620.3611.01	Beitrag an Kanton Luzern, Obligatorischer Kurs Verkehrsunterricht	603.30		2'000		860.20	
2620.3636.01	Verschiedene Beiträge	1'206.30		1'600		974.00	
2620.3910.01	Verrechnung z.G. Amt für Betrieb Nationalstrassen, Unterhalt Motorfahrzeuge	4'223.40		10'000		2'764.65	
2620.3910.02	Verrechnung z.G. Betrieblicher Unterhalt Kantonsstrassen, Unterhalt Motorfahrzeuge	979.50		3'000		1'406.05	
2620.3980.01	Verrechnung z.G. Kantonale Steuern, Strassenverkehrssteuern	10'905'171.00		10'864'000		10'734'867.00	
2620.4030.00	Strassenverkehrssteuern Motorfahrzeuge		10'781'670.00		10'750'000		10'618'144.00
2620.4030.01	Strassenverkehrssteuern Motorfahräder		17'190.00		14'000		16'605.00
2620.4031.00	Verkehrssteuern Schiffe		109'743.00		100'000		105'431.00
2620.4210.01	Gebühren Führer- und Fahrzeugausweise		602'381.00		590'000		592'090.00
2620.4210.02	Gebühren Führer- und Fahrzeugprüfungen		792'950.00		780'000		818'615.00
2620.4210.03	Gebühren Schiffskontrolle		35'415.00		24'000		35'361.00
2620.4210.04	Verschiedene Gebühren		454'766.70		490'000		467'156.95
2620.4240.01	Vergütung Dienstleistungen		112'560.65		110'000		114'315.65
2620.4250.01	Verkaufserlöse		107'378.00		102'000		109'996.50
2620.4250.02	Verkaufserlös Wunschkontrollschilder		99'600.00		85'000		93'240.00
2620.4260.01	Versicherungsprämien Tagesschilder		5'612.00		7'000		6'350.20
2620.4290.01	Übrige Entgelte		30'387.33		35'000		36'022.41
2630	Amt für Bevölkerungsschutz und Militär	2'824'627.21	1'693'125.91	3'046'150	1'691'600	2'822'989.37	1'740'772.89
	Netto Aufwand		1'131'501.30		1'354'550		1'082'216.48
2630.3010.01	Löhne	1'161'978.80		1'153'000		1'151'142.45	
2630.3010.95	Rückerstattung von Lohn (Taggelder etc.)	-834.00		-9'000		-15'209.00	
2630.3049.01	Zulagen	1'819.60					
2630.3050.01	Arbeitgeberbeiträge AHV, IV, EO, ALV, Verwaltungskosten	74'288.45		74'100		70'947.90	
2630.3051.01	Arbeitgeberbeiträge an eigene Pensionskasse	162'969.35		164'500		157'712.80	
2630.3053.01	Arbeitgeberbeiträge an Unfallversicherungen	6'941.45		4'900		5'770.85	

Konto	Erfolgsrechnung Institutionelle Gliederung ER	Rechnung 2020		Budget 2020		Rechnung 2019	
		Aufwand	Ertrag	Aufwand	Ertrag	Aufwand	Ertrag
2630.3054.01	Arbeitgeberbeiträge an Familienausgleichskasse	19'641.10		19'500		19'207.10	
2630.3100.01	Büromaterial	15'859.79		28'000		16'550.02	
2630.3101.01	Betriebskosten Zivilschutzausbildungszentrum	69'659.28		68'000		66'040.76	
2630.3103.01	Fachliteratur, Zeitschriften	650.00		1'500		665.40	
2630.3110.01	Büromöbel und -geräte	4'599.10		12'000		2'686.00	
2630.3111.01	Maschinen, Geräte und Fahrzeuge	61'400.00		60'000		52'000.00	
2630.3118.91	Immaterielle Anlagen, Software, Lizenzen	1'130.85		500		1'130.85	
2630.3130.01	Entlassung aus der Militärdienstpflicht	8'091.01		13'000		8'137.53	
2630.3130.02	Rekrutierungskosten	8'748.50		10'000		10'355.58	
2630.3130.03	Dienstleistungen und Honorare	1'150.00		2'000		2'012.85	
2630.3130.04	Zivilschutzorganisation	307'762.60		466'000		298'691.41	
2630.3130.91	Informatikdienstleistungen Dritter	1'350.00		2'700		2'600.00	
2630.3138.01	Kurse und Rapporte Führungsstäbe	27'290.53		36'000		14'373.55	
2630.3144.01	Unterhalt Schutzraum	3'874.45		2'000		2'787.90	
2630.3158.91	Unterhalt immaterielle Anlagen	34'309.69		48'300		36'698.95	
2630.3170.01	Reisekosten und Spesen	7'925.90		20'000		13'597.65	
2630.3632.02	Beiträge an Regionalfeuerwehren für Strassenrettung auf National- und Kantonsstrassen	225'708.10		228'000		222'597.10	
2630.3632.03	Finanzierung Vorhalteleistungen Wehrdienste z.G. Bahnen (FinWehr)	1'830.45		10'000		8'142.25	
2630.3636.01	Verschiedene Beiträge	6'270.50		15'000		6'704.60	
2630.3636.02	Beiträge an ausserdienstliche Tätigkeiten	3'365.00		5'650		4'335.00	
2630.3636.03	Beiträge an Kulturgüterschutzmassnahmen			500			
2630.3910.01	Verrechnung z.G. Amt für Betrieb Nationalstrassen, Schadenwehr	550'000.00		550'000		600'000.00	
2630.3910.02	Verrechnung z.G. Chemiewehr, Aufwand Feuerwehr	50'000.00		50'000		50'000.00	
2630.3910.03	Verrechnung z.G. Amt für Betrieb Nationalstrassen, Unterhalt Motorfahrzeuge	6'846.71		10'000		13'309.87	
2630.4210.01	Mahngebühren		2'631.45		3'000		3'585.70
2630.4210.02	Gebühren Zivilschutz		76'617.85		70'500		75'595.40
2630.4240.01	Lehr- und Instruktorrentätigkeit ZS Konkordat		21'377.50		70'000		52'547.50
2630.4270.01	Bussen		14'530.00		10'000		7'970.00
2630.4600.20	Anteil Ertrag Wehrpflichtersatz		161'261.01		130'000		141'673.19
2630.4612.01	Vergütung der Gemeinden für Kurse und Rapporte		305'555.00		300'000		295'892.00
2630.4630.01	Bundesbeitrag für Schadenwehren Nationalstrassen		833'520.50		831'770		885'876.50
2630.4630.02	Bundesbeitrag für Unterhalt Schutzraum		5'250.00		5'250		5'250.00
2630.4630.03	Bundesbeitrag FinWehr		7'799.00		6'500		7'799.00
2630.4634.01	Polyalertbeitrag Kraftwerke		14'583.60		14'580		14'583.60
2630.4980.01	Verrechnung z.L. Spezialfinanzierung Schutzraumbauten, Diverse Aufwendungen		250'000.00		250'000		250'000.00
2635	Chemiewehr	1'113'233.23	1'199'131.90	1'486'900	1'164'000	1'256'481.93	1'204'842.00
	Netto Aufwand				322'900		51'639.93
	Netto Ertrag	85'898.67					
2635.3010.01	Löhne	175'632.35		175'100		172'575.90	
2635.3010.05	Chemiewehr: Entschädigungen	157'336.10		350'000		267'244.20	
2635.3010.95	Rückerstattung von Lohn (Taggelder etc.)	-420.70		-3'000		-730.80	

Konto	Erfolgsrechnung Institutionelle Gliederung ER	Rechnung 2020		Budget 2020		Rechnung 2019	
		Aufwand	Ertrag	Aufwand	Ertrag	Aufwand	Ertrag
2635.3050.01	Arbeitgeberbeiträge AHV, IV, EO, ALV, Verwaltungskosten	15'584.40		22'600		15'891.30	
2635.3051.01	Arbeitgeberbeiträge an eigene Pensionskasse	22'344.50		22'300		20'790.20	
2635.3053.01	Arbeitgeberbeiträge an Unfallversicherungen	3'964.80		5'900		3'482.20	
2635.3054.01	Arbeitgeberbeiträge an Familienausgleichskasse	4'112.15		6'000		4'294.10	
2635.3099.01	Personalanlässe	3'310.05		13'000		9'637.38	
2635.3100.01	Büromaterial	4'610.35		5'000		4'540.45	
2635.3101.01	Verbrauchsmaterial für Schadenwehr und ACSD	43'611.45		43'000		41'022.57	
2635.3102.01	Drucksachen, Publikationen	816.00		2'000		748.80	
2635.3103.01	Fachliteratur, Zeitschriften	522.00		2'000		286.00	
2635.3111.01	Materialanschaffung für Schadenwehr und ACSD	156'852.66		180'000		148'693.74	
2635.3112.01	Dienst-/Einsatzkleider	45'830.75		60'000		68'612.51	
2635.3130.01	Einsatz Schadenwehr	10'200.10		20'500		3'627.20	
2635.3130.02	Gebühren Telefon und Funk	7'392.45		11'000		5'857.45	
2635.3130.91	Informatikdienstleistungen Dritter	28'842.00		35'000		33'662.70	
2635.3132.01	Honorare externer Berater, Gutachten	917.00		12'000		464.00	
2635.3137.02	Gebühren Motorfahrzeugkontrolle	1'370.00		5'000		1'850.00	
2635.3138.01	Ausbildung Schadenwehr	76'123.20		125'000		105'480.20	
2635.3151.01	Unterhalt Maschinen, Geräte, Fahrzeuge	156'185.42		175'000		154'734.55	
2635.3158.91	Unterhalt immaterielle Anlagen	16'512.60		36'000		12'569.28	
2635.3170.01	Reisekosten und Spesen	583.60		2'500		148.00	
2635.3631.01	Entschädigung Vorhaltemassnahmen Kanton	25'000.00		25'000		25'000.00	
2635.3632.01	Beitrag Vorhalteleistung GBT an Feuerwehren	81'000.00		81'000		81'000.00	
2635.3920.01	Verrechnung z.G. Amt für Hochbau, Miete und Nebenkosten	75'000.00		75'000		75'000.00	
2635.4260.01	Rückerstattung Kosten Einsatz Schadenwehr		77'496.90		50'000		82'675.00
2635.4611.01	Kantonsbeiträge Schadenwehr		165'214.00		164'000		165'214.00
2635.4630.01	Bundesbeiträge für Schadenwehr		85'124.00		85'000		85'656.00
2635.4634.01	Beiträge von öffentlichen Unternehmungen für Schadenwehr		235'497.00		235'000		235'497.00
2635.4634.02	Beitrag SBB an Interventionskonzept GBT		585'800.00		580'000		585'800.00
2635.4910.01	Verrechnung z.L. Amt für Bevölkerungsschutz und Militär, Aufwand Feuerwehr		50'000.00		50'000		50'000.00
2640	Forst	1'679'548.61	334'248.25	1'732'700	426'500	1'639'894.50	385'634.55
	Netto Aufwand		1'345'300.36		1'306'200		1'254'259.95
2640.3010.01	Löhne	1'040'828.85		1'081'800		1'044'571.95	
2640.3010.05	Aushilfspersonal: Löhne	25'585.15		23'800		18'684.25	
2640.3010.95	Rückerstattung von Lohn (Taggelder etc.)			-9'000		-458.90	
2640.3050.01	Arbeitgeberbeiträge AHV, IV, EO, ALV, Verwaltungskosten	68'381.45		70'800		66'487.55	
2640.3051.01	Arbeitgeberbeiträge an eigene Pensionskasse	138'375.80		140'500		141'250.05	
2640.3053.01	Arbeitgeberbeiträge an Unfallversicherungen	34'490.65		34'200		32'357.35	
2640.3054.01	Arbeitgeberbeiträge an Familienausgleichskasse	18'087.55		18'700		18'014.70	
2640.3100.01	Büromaterial	5'765.75		7'000		4'834.13	
2640.3102.01	Drucksachen, Publikationen	790.19		1'500		850.85	
2640.3103.01	Fachliteratur, Zeitschriften	570.00		1'000		636.00	
2640.3110.01	Büromöbel und -geräte			1'000		569.00	

Konto	Erfolgsrechnung Institutionelle Gliederung ER	Rechnung 2020		Budget 2020		Rechnung 2019	
		Aufwand	Ertrag	Aufwand	Ertrag	Aufwand	Ertrag
2640.3112.01	Dienstkleider	225.10		1'000			
2640.3118.91	Immaterielle Anlagen, Software, Lizenzen	2'063.00		3'900		2'973.65	
2640.3130.01	Gefahrenkartierungen, Frühwarndienste	146'638.10		135'000		123'757.80	
2640.3130.02	Forstliche Planungsgrundlagen und Projektierungen	73'721.05		75'000		66'234.16	
2640.3130.03	Telefongebühren	532.20		1'000		418.25	
2640.3133.45	Datenbezug bei Lisag	3'769.50		3'800		3'769.50	
2640.3138.01	Weiterbildungs- und Kurskosten aller Art	14'246.15		27'200		26'216.40	
2640.3151.01	Unterhalt Maschinen, Geräte, Fahrzeuge	2'763.02		4'500		2'937.49	
2640.3161.01	Miet- und Wartungskosten	1'442.40		3'000		1'370.27	
2640.3170.01	Reisekosten und Spesen	9'948.95		17'000		12'801.30	
2640.3612.01	Entschädigung Forstbetriebe für hoheitliche Aufgaben	20'200.00		20'000			
2640.3636.01	Verschiedene Beiträge	26'123.75		25'000		21'618.75	
2640.3910.01	Verrechnung z.G. Jagd, Aufwand Wildhüter/Jagdaufseher für Waldbauprojekte	10'000.00		10'000		10'000.00	
2640.3980.01	Verrechnung z.G. Waldfonds, Beitrag an Unterhalt Kantonswaldungen	35'000.00		35'000		40'000.00	
2640.4210.01	Gebühren		3'265.00		8'000		3'350.00
2640.4260.01	Rückerstattung Kosten Gefahrenkartierungen, Frühwarndienste		1'608.40		8'000		1'542.00
2640.4290.01	Übrige Entgelte		2'793.20		3'000		4'202.25
2640.4612.01	Vergütung Dienstleistungen		84'616.65		145'000		98'401.70
2640.4612.02	Vergütung Korporationen		70'000.00		70'000		70'000.00
2640.4630.01	Bundesbeiträge für Weiterbildungskurse und Praktikanten		16'965.00		16'000		17'575.00
2640.4630.02	Bundesbeiträge für Gefahrenkartierungen, Frühwarndienste		100'000.00		117'500		139'638.00
2640.4630.03	Bundesbeiträge für forstliche Planungsgrundlagen		55'000.00		55'000		49'500.00
2640.4632.01	Beiträge von KBG für Kurskosten				2'000		1'425.60
2640.4910.01	Verrechnung z.L. Amt für Betrieb Nationalstrassen, geologische Gutachten				2'000		
2642	Betrieb Kantonswald	490'840.73	551'052.37	483'545	466'900	439'488.44	433'154.49
	Netto Aufwand				16'645		6'333.95
	Netto Ertrag	60'211.64					
2642.3010.01	Löhne	231'551.05		271'600		255'774.85	
2642.3010.05	Aushilfspersonal: Löhne	46'153.90		53'045		37'616.45	
2642.3010.95	Rückerstattung von Lohn (Taggelder etc.)	-298.60		-3'000		-783.20	
2642.3050.01	Arbeitgeberbeiträge AHV, IV, EO, ALV, Verwaltungskosten	17'870.20		20'900		18'408.65	
2642.3051.01	Arbeitgeberbeiträge an eigene Pensionskasse	28'716.55		33'100		30'179.05	
2642.3053.01	Arbeitgeberbeiträge an Unfallversicherungen	9'436.85		10'300		9'341.55	
2642.3054.01	Arbeitgeberbeiträge an Familienausgleichskasse	4'714.35		5'500		4'973.90	
2642.3101.01	Betriebs- und Verbrauchsmaterial	3'277.60		5'700		5'729.55	
2642.3111.01	Anschaffung Fahrzeuge, Maschinen und Geräte	3'857.75		5'500		7'635.10	
2642.3112.01	Dienstkleider	6'607.55		7'500		7'595.40	
2642.3144.01	Unterhalt und Betrieb Forstgebäude und Werkhof	2'115.90		5'000		2'001.80	
2642.3151.01	Unterhalt Maschinen, Geräte, Fahrzeuge	2'359.60		2'400		1'295.90	
2642.3170.01	Reisekosten und Spesen	8'186.55		12'000		10'518.85	
2642.3199.01	Übriger Betriebsaufwand	101'626.80		26'000		18'341.95	
2642.3910.01	Verrechnung z.G. Amt für Betrieb Nationalstrassen, Motorfahrzeuge	21'589.83		25'000		28'137.14	

Konto	Erfolgsrechnung Institutionelle Gliederung ER	Rechnung 2020		Budget 2020		Rechnung 2019	
		Aufwand	Ertrag	Aufwand	Ertrag	Aufwand	Ertrag
2642.3910.02	Verrechnung z.G. Amt für Betrieb Kantonsstrassen, Motorfahrzeuge	3'074.85		3'000		2'721.50	
2642.4240.01	Vergütung Dienstleistungen für Dritte		402'133.00		240'000		245'558.90
2642.4250.01	Holzerlös		1'477.50		1'900		761.00
2642.4290.01	Übrige Entgelte		9'165.32		9'000		5'045.34
2642.4310.01	Eigenleistungen Hochwasserschutz		74'922.00		90'000		54'661.80
2642.4910.01	Verrechnung z.L. Waldfonds, Unterhalt Kantonswaldungen, Forstgebäude und Werkhof		23'447.85		30'000		33'680.00
2642.4910.02	Verrechnung z.L. Waldfonds, Schutzwaldpflege Kantonswaldungen		2'146.10		47'000		20'089.40
2642.4910.03	Verrechnung z.L. Betrieblicher Unterhalt Kantonsstrassen, Löhne		607.80		10'000		11'058.65
2642.4910.04	Verrechnung z.L. Waldfonds, Jungwald- und Waldrandpflege in Kantonswaldungen				8'000		19'411.70
2642.4910.06	Verrechnung z.L. Waldfonds, Waldschäden und Bachlaufholzzerei in Kantonswaldungen		34'152.80		28'000		39'887.70
2642.4910.07	Verrechnung z.L. Jagd, Aufwände Nachttaxationen und Wildhut		3'000.00		3'000		3'000.00
2645	Jagd	859'230.90	506'090.00	858'500	520'000	775'365.18	491'228.45
	Netto Aufwand		353'140.90		338'500		284'136.73
2645.3010.01	Löhne	293'939.80		278'000		283'622.60	
2645.3010.05	Jagdaufseher: Entschädigungen	204'737.40		234'500		201'384.10	
2645.3010.95	Rückerstattung von Lohn (Taggelder etc.)	-1'183.60		-4'000		-508.20	
2645.3049.01	Zulagen	5'973.70					
2645.3050.01	Arbeitgeberbeiträge AHV, IV, EO, ALV, Verwaltungskosten	31'709.35		32'600		29'935.95	
2645.3051.01	Arbeitgeberbeiträge an eigene Pensionskasse	72'685.35		63'500		59'874.45	
2645.3053.01	Arbeitgeberbeiträge an Unfallversicherungen	16'630.60		16'100		15'066.55	
2645.3054.01	Arbeitgeberbeiträge an Familienausgleichskasse	8'370.45		8'600		8'093.70	
2645.3100.01	Büromaterial	500.00		500		500.00	
2645.3102.01	Drucksachen, Publikationen	3'048.00		1'000		2'809.30	
2645.3103.01	Fachliteratur, Zeitschriften	1'536.00		1'500		1'752.00	
2645.3110.01	Ausrüstung und Geräte	10'087.73		9'500		10'069.20	
2645.3111.01	Fahrzeuge					33'500.00	
2645.3118.01	Immaterielle Anlagen, Software, Lizenzen	80'794.70		68'000			
2645.3130.01	Abschussprämien	9'730.00		12'000		12'360.00	
2645.3151.01	Unterhalt Maschinen, Geräte, Fahrzeuge	1'427.00		2'000			
2645.3160.01	Miete Schiessanlage Stadel	2'000.00		2'000			
2645.3170.01	Reisekosten und Spesen	42'602.15		55'000		47'915.25	
2645.3199.01	Übriger Betriebsaufwand	27'609.73		29'000		29'046.55	
2645.3611.01	Wildhüterentschädigung an Glarus	241.60		2'000			
2645.3636.01	Verschiedene Beiträge	6'600.00		6'700		6'800.00	
2645.3910.01	Verrechnung z.G. kantonaler Forstbetrieb, Aufwände Nachttaxationen und Wildhut	3'000.00		3'000		3'000.00	
2645.3910.02	Verrechnung z.G. Amt für Betrieb Nationalstrassen, Unterhalt Motorfahrzeuge	11'016.19		3'000		9'695.38	
2645.3980.01	Verrechnung z.G. Wildschadenfonds, Jagdpatente	19'049.75		19'000		18'506.75	
2645.3980.02	Verrechnung z.G. Wildschadenfonds, Vergütung Schäden Grossraubtiere	7'125.00		15'000		1'941.60	
2645.4100.01	Jagdpatente		380'995.00		380'000		370'135.00
2645.4100.02	Abschussgebühren		6'170.00		8'000		6'015.00

Konto	Erfolgsrechnung Institutionelle Gliederung ER	Rechnung 2020		Budget 2020		Rechnung 2019	
		Aufwand	Ertrag	Aufwand	Ertrag	Aufwand	Ertrag
2645.4210.01	Gebühren Jagdlehrgang und Jägerprüfung		19'860.00		16'000		13'340.00
2645.4260.01	Rückerstattung Aufwendungen für Dritte		3'818.40		9'000		5'792.00
2645.4270.01	Bussen		4'520.00		7'000		9'130.45
2645.4290.01	Übrige Entgelte		81.00		10'000		136.00
2645.4630.01	Bundesbeitrag für Wildhuthkosten		68'000.00		67'000		67'000.00
2645.4910.01	Verrechnung z.L. Wildschadenfonds, Aufwendungen Wildschadenschätzungen		8'000.00		8'000		6'000.00
2645.4910.02	Verrechnung z.L. Betrieblicher Unterhalt Strassen, Löhne		4'645.60		5'000		3'680.00
2645.4910.03	Verrechnung z.L. Forst, Aufwand Wildhüter/Jagdaufseher für Waldbauprojekte		10'000.00		10'000		10'000.00
2660	Feuerlöschfonds	1'243'379.37	1'243'379.37	1'178'300	1'178'300	1'221'886.32	1'221'886.32
2660.3010.01	Löhne	129'913.65		129'400		131'958.80	
2660.3010.95	Rückerstattung von Lohn (Taggelder etc.)			-1'000			
2660.3050.01	Arbeitgeberbeiträge AHV, IV, EO, ALV, Verwaltungskosten	9'038.05		8'300		9'079.75	
2660.3051.01	Arbeitgeberbeiträge an eigene Pensionskasse	19'696.25		19'300		19'663.70	
2660.3053.01	Arbeitgeberbeiträge an Unfallversicherungen	262.05		200		248.95	
2660.3054.01	Arbeitgeberbeiträge an Familienausgleichskasse	2'396.55		2'200		2'464.50	
2660.3090.01	Aus- und Weiterbildung des Personals			2'000			
2660.3100.01	Büromaterial	2'055.40		7'000		2'362.90	
2660.3101.01	Betriebs- und Verbrauchsmaterial	4'342.70		10'000		10'684.75	
2660.3103.01	Fachliteratur, Zeitschriften	627.90		1'000		2'736.90	
2660.3110.01	Büromöbel und -geräte			6'000			
2660.3112.01	Anschaffung von Dienstkleidern	5'905.75		5'000			
2660.3130.02	Gebühren Funkrufanlage	3'823.35		4'500		4'212.35	
2660.3132.01	Gutachten Brandschutzkonzepte	8'758.00		13'000		236.50	
2660.3138.01	Instruktions- und Ausbildungswesen	109'846.25		180'000			
2660.3170.01	Reisekosten und Spesen	1'339.60		5'000		2'715.20	
2660.3170.02	Ehren- und Repräsentationskosten	13'925.95		13'000			
2660.3199.01	Übriger Betriebsaufwand			2'500			
2660.3511.01	Fondszuweisung (Überschuss)	366'696.82		26'900		298'844.68	
2660.3631.02	Beiträge an Konkordate	60'374.65		64'000			
2660.3632.01	Beiträge an Gemeindefeuerwehren	382'951.85		520'000		384'315.74	
2660.3632.02	Beiträge an Wasserversorgungen	41'181.30		75'000		42'777.85	
2660.3632.03	Beiträge an Kantonalen Feuerwehrverband					200'228.75	
2660.3632.04	Feuerwehrverband (Jahresbeitrag)	5'000.00		5'000			
2660.3635.01	Beiträge an private Unternehmungen	25'243.30		30'000			
2660.3636.01	Verschiedene Beiträge					59'355.00	
2660.3980.01	Verrechnung KAPO, Mobilisationssystem	50'000.00		50'000		50'000.00	
2660.4250.01	Verkäufe aus Materiallieferungen und Beiträge Dritter		4'320.00		5'000		
2660.4635.01	Beiträge von Versicherungsgesellschaften		1'235'195.02		1'170'000		1'218'769.12
2660.4940.01	Verrechnung z.L. Vermögens- und Schuldenverwaltung, Zinsen		3'864.35		3'300		3'117.20
2665	Waldfonds	322'030.15	322'030.15	248'000	248'000	269'734.00	269'734.00

Konto	Erfolgsrechnung Institutionelle Gliederung ER	Rechnung 2020		Budget 2020		Rechnung 2019	
		Aufwand	Ertrag	Aufwand	Ertrag	Aufwand	Ertrag
2665.3130.01	Aufträge an Forstunternehmer	25'379.75		30'000			
2665.3130.04	Fremdleistungen für Schutzwaldpflege Kantonswaldungen	122'036.85		60'000		99'092.15	
2665.3130.05	Fremdleistungen Naturschutzmassnahmen im Wald	27'693.10		25'000		27'573.05	
2665.3130.06	Fremdleistungen Wald-Weide Urnerboden	8'000.00		20'000		30'000.00	
2665.3511.01	Fondszuweisung (Überschuss)	79'173.70					
2665.3910.01	Verrechnung z.G. Betrieb Kantonswald, Unterhalt Kantonswaldungen, Forstgebäude und Werkhof	23'447.85		30'000		33'680.00	
2665.3910.02	Verrechnung z.G. Betrieb Kantonswald, Schutzwaldpflege Kantonswaldungen	2'146.10		47'000		20'089.40	
2665.3910.03	Verrechnung z.G. Betrieb Kantonswald, Jungwald- und Waldrandpflege in Kantonswaldungen			8'000		19'411.70	
2665.3910.04	Verrechnung z.G. Betrieb Kantonswald, Waldschäden und Bachlaufholzerei in Kantonswaldungen	34'152.80		28'000		39'887.70	
2665.4210.01	Abgaben Naturschutzmassnahmen im Wald		27'224.50		25'000		28'464.45
2665.4250.01	Holzerlös Kantonswald		62'344.75		35'000		18'934.60
2665.4290.01	Übrige Entgelte		7'090.00		5'000		6'620.00
2665.4511.01	Fondsbezug (Fehlbetrag)				77'400		67'259.30
2665.4610.01	Beiträge für Schutzwaldpflege Kantonswaldungen		15'779.30		50'000		75'200.00
2665.4610.02	Beiträge für Jungwald- und Waldrandpflege in Kantonswaldungen		1'800.00		5'000		5'300.00
2665.4610.03	Beiträge für Waldschäden und Bachlaufholzerei in Kantonswaldungen		170'064.30		13'000		25'060.20
2665.4940.01	Verrechnung z.L. Vermögens- und Schuldenverwaltung, Zinsen		2'727.30		2'600		2'895.45
2665.4980.01	Verrechnung z.L. Forst, Beitrag an Unterhalt Kantonswaldungen		35'000.00		35'000		40'000.00
2670	Wildschadenfonds	122'480.85	122'480.85	120'500	120'500	93'409.70	93'409.70
2670.3101.01	Betriebs- und Verbrauchsmaterial Hege- und Wildschutzmassnahmen	8'231.25		22'000		15'807.23	
2670.3511.01	Fondszuweisung (Überschuss)	31'454.60		15'500		12'279.47	
2670.3637.01	Beiträge an Wildschäden	74'795.00		75'000		59'323.00	
2670.3910.01	Verrechnung z.G. Jagd, Aufwendungen Wildschadenschätzungen	8'000.00		8'000		6'000.00	
2670.4100.01	Abschussgebühren		59'476.00		50'000		58'062.00
2670.4250.01	Erlös aus Hegeabschuss, Fall- und Frevelwild		1'628.00		2'000		1'290.00
2670.4290.01	Übrige Entgelte		1'911.60		7'000		5'356.15
2670.4630.01	Bundesbeitrag für Wildschäden		32'773.00		27'000		7'766.40
2670.4940.01	Verrechnung z.L. Vermögens- und Schuldenverwaltung, Zinsen		517.50		500		486.80
2670.4980.01	Verrechnung z.L. Jagd, Jagdpatente		19'049.75		19'000		18'506.75
2670.4980.02	Verrechnung z.L. Jagd, Vergütung Schäden Grossraubtiere		7'125.00		15'000		1'941.60
2675	Spezialfinanzierung Schutzraumbauten	536'307.85	536'307.85	555'000	555'000	250'000.00	250'000.00
2675.3632.01	Aufwendungen öffentliche Schutzräume an Gemeinden	286'307.85		305'000			
2675.3980.01	Verrechnung z.G. Amt für Bevölkerungsschutz und Militär, Diverse Aufwendungen	250'000.00		250'000		250'000.00	
2675.4200.01	Ersatzabgaben für Schutzraumbauten		352'820.00		250'000		177'360.00
2675.4500.01	Bezug aus Spezialfinanzierung (Fehlbetrag)		179'923.65		301'300		68'903.55
2675.4940.01	Verrechnung z.L. Vermögens- und Schuldenverwaltung, Zinsen		3'564.20		3'700		3'736.45

Konto	Erfolgsrechnung Institutionelle Gliederung ER	Rechnung 2020		Budget 2020		Rechnung 2019	
		Aufwand	Ertrag	Aufwand	Ertrag	Aufwand	Ertrag
27	Volkswirtschaftsdirektion Netto Aufwand	48'652'471.04	36'140'924.17	56'354'630	42'679'350	46'789'958.54	35'678'379.39
			12'511'546.87		13'675'280		11'111'579.15
2700	Direktionssekretariat Netto Aufwand	482'750.22	15'540.00	484'800	7'000	459'740.09	8'140.00
			467'210.22		477'800		451'600.09
2700.3010.01	Löhne	341'409.70		312'200		324'548.15	
2700.3010.05	Aushilfspersonal: Löhne	13'372.85		12'000		3'144.00	
2700.3010.95	Rückerstattung von Lohn (Taggelder etc.)	-99.75		-2'000			
2700.3050.01	Arbeitgeberbeiträge AHV, IV, EO, ALV, Verwaltungskosten	21'077.60		18'700		19'485.60	
2700.3051.01	Arbeitgeberbeiträge an eigene Pensionskasse	45'324.70		39'400		39'647.90	
2700.3053.01	Arbeitgeberbeiträge an Unfallversicherungen	266.95		500		369.20	
2700.3054.01	Arbeitgeberbeiträge an Familienausgleichskasse	5'634.85		4'900		5'338.50	
2700.3090.01	Aus- und Weiterbildung des Personals	14'836.00		28'000		19'334.10	
2700.3091.01	Personalgewinnungskosten	3'762.30		6'000		3'356.75	
2700.3099.01	Personalanlässe	5'880.00		6'000		7'250.00	
2700.3100.01	Büromaterial	6'463.29		16'000		14'032.39	
2700.3102.01	Drucksachen, Publikationen	898.98		5'000		950.15	
2700.3103.01	Fachliteratur, Zeitschriften	222.00		1'000		583.50	
2700.3169.01	Büro- und Personalentschädigung	1'296.00					
2700.3170.01	Reisekosten und Spesen	2'080.55		6'000		3'062.50	
2700.3631.01	Beiträge an kantonale Konferenzen	11'294.20		14'100		10'543.35	
2700.3636.01	Verschiedene Beiträge	9'030.00		17'000		8'094.00	
2700.4210.01	Gebühren		15'540.00		7'000		8'140.00
2710	Wirtschafts-, Regional- und Tourismusentwicklung Netto Aufwand	3'963'705.93	76'690.10	3'181'900	110'000	2'591'388.26	114'160.15
			3'887'015.83		3'071'900		2'477'228.11
2710.3010.01	Löhne	606'967.00		628'200		561'117.25	
2710.3010.06	Entschädigungen Task-Force Wirtschaft	12'384.95		12'000			
2710.3010.95	Rückerstattung von Lohn (Taggelder etc.)			-5'000			
2710.3050.01	Arbeitgeberbeiträge AHV, IV, EO, ALV, Verwaltungskosten	39'202.55		40'400		34'968.30	
2710.3051.01	Arbeitgeberbeiträge an eigene Pensionskasse	74'662.90		80'800		74'106.25	
2710.3053.01	Arbeitgeberbeiträge an Unfallversicherungen	970.50		900		662.25	
2710.3054.01	Arbeitgeberbeiträge an Familienausgleichskasse	10'389.70		10'600		9'496.55	
2710.3100.01	Büromaterial	392.20		2'000			
2710.3102.01	Kommunikation Werkmatt	22'763.40		38'000		3'625.65	
2710.3103.01	Fachliteratur, Zeitschriften					522.75	
2710.3130.01	Wirtschaftsförderung, allgemein	95'488.35		320'000		280'822.86	
2710.3130.02	Wirtschaftsförderung, projektbezogen	6'500.00		6'500		6'500.00	
2710.3130.03	Führungs- und Fachunterstützung Werkmatt	597.80		32'000		3'258.60	
2710.3130.05	Büro- und Personalentschädigungen Task-Force Wirtschaft	3'544.45					
2710.3132.01	Konzepte Werkmatt	5'400.90		30'000		11'242.30	
2710.3170.01	Reisekosten und Spesen	4'822.75		12'000		4'506.95	

Konto	Erfolgsrechnung Institutionelle Gliederung ER	Rechnung 2020		Budget 2020		Rechnung 2019	
		Aufwand	Ertrag	Aufwand	Ertrag	Aufwand	Ertrag
2710.3199.01	Touristische Inwertsetzung Gotthardbergstrecke	32'460.48		150'000		85'789.25	
2710.3631.01	Beitrag an Projekt Digitalisierung	7'500.00					
2710.3635.05	Beiträge Regionale Entwicklung ohne NRP	165'956.00		350'000		48'623.30	
2710.3635.10	Veränderung Rückstellung Härtefallentschädigung Covid-19	1'415'000.00					
2710.3636.01	Beitrag an Greater Zurich Area (GZA); inkl. Standortförderung S-GE	51'006.00		54'000		54'450.00	
2710.3636.02	Verschiedene Beiträge an Tourismus	829'453.00		839'500		833'453.00	
2710.3980.01	Verrechnung z.G. Fonds Wirtschaftsförderung, Einlage	350'000.00		350'000		350'000.00	
2710.3980.02	Verrechnung z.G. Schwimmbadfonds, Einlage	228'243.00		230'000		228'243.00	
2710.4980.01	Verrechnung z.L. Amt für Arbeit und Migration, Anteil Gastgewerbepatent und -bewilligungen		76'690.10		110'000		114'160.15
2711	NRP-Umsetzung, Programm Uri Netto Aufwand	1'308'778.48	522'688.67 786'089.81	1'293'500	362'750 930'750	835'624.20	464'487.05 371'137.15
2711.3635.01	Beiträge an Projekte NRP, Uri	1'308'778.48		1'293'500		835'624.20	
2711.4309.01	Beiträge Dritter				2'000		
2711.4630.03	Bundesbeiträge für Projekte Neue Regionalpolitik		497'688.67		356'750		424'487.05
2711.4631.01	Kantonsbeiträge an überkantonale Projekte		25'000.00		4'000		40'000.00
2712	NRP-Umsetzung, Programm San Gottardo Netto Aufwand	294'650.66	58'847.66 235'803.00	1'523'530	1'523'530	928'079.70	928'079.70
2712.3600.01	Anteil Bund an Zinsertrag Darlehen San Gottardo	58'847.66					
2712.3635.02	Netto-Beiträge Kt. Uri an Projekte NRP, San Gottardo	235'803.00		1'523'530		928'079.70	
2712.4450.01	Zinsertrag aus Darlehen San Gottardo		58'847.66				
2720	Öffentlicher Verkehr Netto Aufwand	5'062'625.20	1'593'230.50 3'469'394.70	5'050'000	1'578'300 3'471'700	4'749'679.00	1'598'578.60 3'151'100.40
2720.3010.01	Löhne	111'194.05		109'500		110'122.15	
2720.3050.01	Arbeitgeberbeiträge AHV, IV, EO, ALV, Verwaltungskosten	7'164.60		7'100		6'928.10	
2720.3051.01	Arbeitgeberbeiträge an eigene Pensionskasse	16'849.95		16'800		16'856.85	
2720.3053.01	Arbeitgeberbeiträge an Unfallversicherungen	183.85		200		162.75	
2720.3054.01	Arbeitgeberbeiträge an Familienausgleichskasse	1'889.90		1'900		1'871.75	
2720.3100.01	Büromaterial	173.85		1'000			
2720.3102.01	Drucksachen, Publikationen	26.70					
2720.3103.01	Fachliteratur, Zeitschriften	186.90		500		184.90	
2720.3130.01	Massnahmen und Projekte	10'498.95		45'000		8'336.55	
2720.3170.01	Reisekosten und Spesen	926.00		3'000		1'607.00	
2720.3630.01	Beitrag in Bahninfrastrukturfonds	1'349'080.00		1'420'000		1'384'600.00	
2720.3634.01	Leistungsabteilung PostAuto ZentralSchweiz gemäss Angebotsvereinbarung	438'598.00		535'000		382'040.00	
2720.3634.02	Leistungsabteilung SBB gemäss Angebotsvereinbarung	397'197.00		450'000		438'515.00	
2720.3634.03	Leistungsabteilung Auto AG Uri gemäss Angebotsvereinbarung	969'840.00		1'000'000		1'059'462.00	
2720.3634.04	Leistungsabteilung Auto AG Uri, Bahnersatz, gemäss Angebotsvereinbarung	425'758.15		480'000		484'525.95	

Konto	Erfolgsrechnung Institutionelle Gliederung ER	Rechnung 2020		Budget 2020		Rechnung 2019	
		Aufwand	Ertrag	Aufwand	Ertrag	Aufwand	Ertrag
2720.3634.05	Anteil Uri an Postauto (Zentralalpen und Göschenen)	80'688.05		140'000		44'750.00	
2720.3634.12	Veränderung Rückstellung Ausgleich Auswirkungen Covid-19 ÖV	450'000.00					
2720.3635.01	Leistungsabteilung Matterhorn Gotthard Bahn, gemäss Angebotsvereinbarung	569'951.25		600'000		635'687.00	
2720.3635.02	Leistungsabteilung an SGV gemäss Angebotsvereinbarung	47'820.00		60'000		53'439.00	
2720.3635.03	Leistungsabteilung KTU gemäss Angebotsvereinbarung	184'598.00		180'000		120'590.00	
2720.4600.80	Anteil LSVA gemäss SVAG		735'492.50		732'800		723'731.60
2720.4632.01	Gemeindebeiträge an Matterhorn Gotthard Bahn für Leistungsabteilung		56'380.00		60'000		63'568.00
2720.4632.02	Gemeindebeiträge an SBB für Leistungsabteilung		125'789.00		135'000		137'436.00
2720.4632.03	Gemeindebeiträge an Auto AG Uri für Leistungsabteilung		354'889.00		300'000		378'298.00
2720.4632.04	Gemeindebeiträge an Auto AG Uri für Bahnersatz		126'447.00		144'000		137'110.00
2720.4632.05	Gemeindebeiträge an PostAuto ZentralSchweiz für Leistungsabteilung		124'508.00		134'500		107'288.00
2720.4632.06	Gemeindebeiträge an TSB, LSH und SGV für Leistungsabteilung		69'725.00		72'000		51'147.00
2730	Amt für Arbeit und Migration	1'682'210.91	935'026.15	1'803'000	936'200	1'595'774.82	800'663.45
	Netto Aufwand		747'184.76		866'800		795'111.37
2730.3010.01	Löhne	814'205.50		929'700		807'025.65	
2730.3010.95	Rückerstattung von Lohn (Taggelder etc.)	-37.25		-7'000		-8'764.65	
2730.3050.01	Arbeitgeberbeiträge AHV, IV, EO, ALV, Verwaltungskosten	30'404.15		59'900		39'770.65	
2730.3051.01	Arbeitgeberbeiträge an eigene Pensionskasse	108'743.00		112'200		102'060.85	
2730.3053.01	Arbeitgeberbeiträge an Unfallversicherungen	1'450.40		1'400		1'150.75	
2730.3054.01	Arbeitgeberbeiträge an Familienausgleichskasse	12'850.10		15'800		12'780.35	
2730.3100.01	Büromaterial	18'958.27		19'000		5'433.49	
2730.3102.01	Drucksachen, Publikationen	20'887.23		12'000		12'776.75	
2730.3103.01	Fachliteratur, Zeitschriften	797.90		1'000		591.95	
2730.3113.91	Hardware					2'004.00	
2730.3130.01	Ausreise- und Vollzugskosten	130'201.79		60'000		66'586.90	
2730.3130.91	Informatikdienstleistungen Dritter	12'128.80		19'000		11'215.15	
2730.3170.01	Reisekosten und Spesen	3'754.20		10'000		7'209.90	
2730.3600.20	Entschädigung an Bund für Migration	17'864.00		19'000		17'019.00	
2730.3602.21	Anteil Gemeinden an Gastgewerbepatent und -bewilligungen	38'371.95		55'000		57'053.05	
2730.3610.01	Beitrag an Bund für Vollzugskosten RAV/LAM	327'000.00		295'000		288'000.00	
2730.3631.01	Vollzug Entsendegesetz / Schwarzarbeit	46'892.32		47'000		44'544.18	
2730.3635.01	Beiträge an Arbeitgeber für Praktikanten in der kantonalen Verwaltung			10'000		1'698.40	
2730.3636.02	Verschiedene Beiträge	5'050.40		5'000		-459.60	
2730.3920.01	Verrechnung z.G. Amt für Hochbau, Miete und Nebenkosten	15'998.05		29'000		13'917.90	
2730.3980.02	Verrechnung z.G. Wirtschafts-, Regional- und Tourismusentwicklung, Anteil Gastgewerbepatent und -bewilligungen	76'690.10		110'000		114'160.15	
2730.4120.01	Betriebspatente / Abgaben		106'225.05		137'000		140'905.20
2730.4120.02	Anlassbewilligungen / Abgaben		8'810.00		28'000		30'335.00
2730.4210.01	Bewilligungsgebühren Vollzug Arbeitsgesetz		8'420.00		10'000		10'725.00
2730.4210.02	Gebühren für Ausländerbewilligungen		191'601.70		240'000		230'921.90
2730.4210.03	Gebühren GWG (Patente und Bewilligungen) / LSG (Ausnahmebewilligungen)		12'790.00		15'200		15'850.00
2730.4260.01	Rückerstattung Ausreise- und Vollzugskosten		133'178.60		50'000		45'599.00

Konto	Erfolgsrechnung Institutionelle Gliederung ER	Rechnung 2020		Budget 2020		Rechnung 2019	
		Aufwand	Ertrag	Aufwand	Ertrag	Aufwand	Ertrag
2730.4270.01	Verwaltungsbussen Entsendegesetz / Schwarzarbeit		4'697.00		5'000		2'440.30
2730.4290.01	Übrige Entgelte		9'800.00		4'000		1'400.00
2730.4610.01	Rückerstattung Bund für Dienstleistungen		363'611.05		280'000		304'996.65
2730.4610.02	Pauschalbeitrag des Bundes für Verwaltungskosten Asylbewerber		9'680.80		7'000		15'792.00
2730.4910.01	Verrechnung z.L. Fonds Integrationsagenda, Job Coach		72'742.95		150'000		
2730.4980.01	Verrechnung z.L. Fonds berufliche Wiedereingliederung, Fondsbezug		13'469.00		10'000		1'698.40
2735	Arbeitslosenkasse (ALV)	459'693.91	459'693.91	309'900	309'900	301'571.07	301'571.07
2735.3010.01	Löhne	345'159.75		231'600		224'727.40	
2735.3010.95	Rückerstattung von Lohn (Taggelder etc.)	-362.25		-2'000			
2735.3050.01	Arbeitgeberbeiträge AHV, IV, EO, ALV, Verwaltungskosten	24'150.35		14'800		16'043.25	
2735.3051.01	Arbeitgeberbeiträge an eigene Pensionskasse	29'821.80		26'800		23'997.70	
2735.3053.01	Arbeitgeberbeiträge an Unfallversicherungen	572.50		300		335.10	
2735.3054.01	Arbeitgeberbeiträge an Familienausgleichskasse	6'099.95		3'900		4'001.70	
2735.3199.01	Übriger Betriebsaufwand	31'687.74		20'000		17'945.57	
2735.3910.01	Verrechnung z.G. Amt für Personal, Telefonzentrale	897.97		500		479.25	
2735.3920.01	Verrechnung z.G. Amt für Hochbau, Miete und Nebenkosten	21'666.10		14'000		14'041.10	
2735.4610.01	Rückerstattung Bund für Dienstleistungen		459'693.91		309'900		301'571.07
2736	RAV / LAM (ALV)	870'967.43	870'967.43	744'100	744'100	792'742.37	792'742.37
2736.3010.01	Löhne	666'988.25		545'800		570'806.60	
2736.3010.95	Rückerstattung von Lohn (Taggelder etc.)	-27'664.70		-4'000		-2'059.80	
2736.3050.01	Arbeitgeberbeiträge AHV, IV, EO, ALV, Verwaltungskosten	43'105.10		35'000		36'830.05	
2736.3051.01	Arbeitgeberbeiträge an eigene Pensionskasse	78'732.80		66'700		69'316.50	
2736.3053.01	Arbeitgeberbeiträge an Unfallversicherungen	1'064.60		800		842.55	
2736.3054.01	Arbeitgeberbeiträge an Familienausgleichskasse	11'343.75		9'200		10'049.70	
2736.3199.01	Übriger Betriebsaufwand	44'994.30		36'500		51'775.54	
2736.3910.01	Verrechnung z.G. Amt für Personal, Telefonzentrale	2'357.48		1'100		1'034.03	
2736.3910.02	Verrechnung z.G. Amt für Beratungsdienste, Berufs- und Studienberatung	1'295.00		5'000		7'316.20	
2736.3920.01	Verrechnung z.G. Amt für Hochbau, Miete und Nebenkosten	48'750.85		48'000		46'831.00	
2736.4610.01	Rückerstattung Bund für Dienstleistungen		870'967.43		744'100		792'742.37
2740	Amt für Landwirtschaft	838'670.30	45'376.00	886'800	44'000	801'065.38	42'970.25
	Netto Aufwand		793'294.30		842'800		758'095.13
2740.3000.01	Präsident Pachtkommission: Entschädigung	86.65		1'000		464.85	
2740.3010.01	Löhne	407'277.05		397'600		412'520.25	
2740.3010.95	Rückerstattung von Lohn (Taggelder etc.)			-3'000			
2740.3050.01	Arbeitgeberbeiträge AHV, IV, EO, ALV, Verwaltungskosten	26'087.70		25'600		24'099.30	
2740.3051.01	Arbeitgeberbeiträge an eigene Pensionskasse	48'408.15		48'100		46'090.90	
2740.3053.01	Arbeitgeberbeiträge an Unfallversicherungen	646.20		600		528.60	
2740.3054.01	Arbeitgeberbeiträge an Familienausgleichskasse	6'887.95		6'800		6'518.75	

Konto	Erfolgsrechnung Institutionelle Gliederung ER	Rechnung 2020		Budget 2020		Rechnung 2019	
		Aufwand	Ertrag	Aufwand	Ertrag	Aufwand	Ertrag
2740.3100.01	Büromaterial usw.	2'633.87		11'000		1'624.55	
2740.3102.01	Drucksachen, Publikationen	1'338.68		4'000		210.40	
2740.3103.01	Fachliteratur, Zeitschriften	1'122.30		2'000		674.55	
2740.3118.91	Immaterielle Anlagen, Software, Lizenzen	135'748.20		163'700		142'882.05	
2740.3130.01	Projektierungen	21'637.25		36'000		17'570.50	
2740.3130.91	Informatikdienstleistungen Dritter	39'354.00		37'200		2'154.00	
2740.3158.91	Unterhalt immaterielle Anlagen	973.05		2'800		973.05	
2740.3170.01	Reisekosten und Spesen	4'553.30		5'500		5'396.25	
2740.3634.01	Kostenanteil Landwirtschaftliche Kreditkasse Uri	72'831.65		72'000		70'626.28	
2740.3636.01	Verschiedene Beiträge	28'143.20		35'000		27'790.00	
2740.3940.01	Verrechnung z.G. Vermögens- und Schuldenverwaltung, Zinsvergünstigung Darlehen IK und BH	40'941.10		40'900		40'941.10	
2740.4210.01	Gebühren		11'200.00		10'000		10'070.00
2740.4250.01	Verkaufserlös Drucksachen		639.00		1'000		896.00
2740.4260.01	Rückerstattung Löhne Landwirtschaftliche Kreditkasse Uri		33'537.00		33'000		32'004.25
2742	Landwirtschaft Direktzahlungen Netto Aufwand	30'389'958.95	29'825'473.35 564'485.60	30'528'200	29'910'100 618'100	30'727'577.75	30'152'030.75 575'547.00
2742.3130.01	Erhebungskosten	69'169.90		87'000		70'008.70	
2742.3631.01	Beteiligung an Agricola-Geschäftsstelle	10'468.60		6'700		6'705.00	
2742.3635.01	Naturschutz- und Wildheubeiträge	169'509.00		190'000		175'492.00	
2742.3635.03	Beiträge an Biobetriebe	6'567.00		22'000		18'729.00	
2742.3635.04	Vernetzungsbeiträge	158'095.00		162'000		157'550.00	
2742.3635.05	Landschaftsqualitätsbeiträge	167'190.10		168'400		167'910.80	
2742.3705.07	Naturschutz- und Wildheubeiträge - Durchlaufender Bundesbeitrag	57'930.00		57'000		57'863.00	
2742.3705.10	Kulturlandschaftsbeiträge - Durchlaufender Bundesbeitrag	12'788'334.20		12'845'600		12'935'630.45	
2742.3705.11	Versorgungssicherheitsbeiträge - Durchlaufender Bundesbeitrag	7'307'914.60		7'335'500		7'340'442.00	
2742.3705.12	Biodiversitätsbeiträge - Durchlaufender Bundesbeitrag	4'849'045.30		4'878'000		4'854'294.70	
2742.3705.13	Landschaftsqualitätsbeiträge - Durchlaufender Bundesbeitrag	1'504'717.85		1'515'000		1'511'203.95	
2742.3705.14	Produktionssystembeiträge - Durchlaufender Bundesbeitrag	2'807'777.60		2'825'000		2'815'839.45	
2742.3705.15	Ressourceneffizienzbeiträge - Durchlaufender Bundesbeitrag	74'465.25		16'000		75'419.50	
2742.3705.16	Übergangsbeiträge - Durchlaufender Bundesbeitrag	418'774.55		420'000		540'489.20	
2742.4210.01	Gebühren		11'014.00		12'000		15'082.50
2742.4700.07	Naturschutz- und Wildheubeiträge - Durchlaufender Bundesbeitrag		57'930.00		57'000		57'863.00
2742.4700.10	Kulturlandschaftsbeiträge - Durchlaufender Bundesbeitrag		12'788'334.20		12'845'600		12'935'630.45
2742.4700.11	Versorgungssicherheitsbeiträge - Durchlaufender Bundesbeitrag		7'307'914.60		7'335'500		7'340'442.00
2742.4700.12	Biodiversitätsbeiträge - Durchlaufender Bundesbeitrag		4'849'045.30		4'878'000		4'854'294.70
2742.4700.13	Landschaftsqualitätsbeiträge - Durchlaufender Bundesbeitrag		1'504'717.85		1'515'000		1'511'203.95
2742.4700.14	Produktionssystembeiträge - Durchlaufender Bundesbeitrag		2'807'777.60		2'825'000		2'815'839.45
2742.4700.15	Ressourceneffizienzbeiträge - Durchlaufender Bundesbeitrag		74'465.25		16'000		75'419.50
2742.4700.16	Übergangsbeiträge - Durchlaufender Bundesbeitrag		418'774.55		420'000		540'489.20
2742.4980.01	Verrechnung z.L. Reussdeltafonds, Naturschutzbeiträge		5'500.00		6'000		5'766.00

Konto	Erfolgsrechnung Institutionelle Gliederung ER	Rechnung 2020		Budget 2020		Rechnung 2019	
		Aufwand	Ertrag	Aufwand	Ertrag	Aufwand	Ertrag
2744	Produktion, Absatz und Bekämpfungsmassnahmen Netto Aufwand	158'551.15	38'000.00	325'000		176'873.70	30'000.00
			120'551.15		325'000		146'873.70
2744.3130.01	Massnahmen Herdenschutz	43'706.50		40'000		27'491.75	
2744.3130.02	Maikäferbekämpfung	66'869.65		85'000		65'817.90	
2744.3130.03	Massnahmen Pflanzenschutz			10'000			
2744.3635.01	Beiträge an Reduktion Ammoniakemissionen			65'000			
2744.3635.02	Beiträge an Projekte und Absatzförderung	17'975.00		45'000		3'564.05	
2744.3636.01	Beitrag an Viehausstellung			50'000		50'000.00	
2744.3636.02	Beitrag an Agrarplattform Alpinavera (Graubünden, Glarus, Uri)	30'000.00		30'000		30'000.00	
2744.4630.03	Bundesbeitrag für Massnahmen Herdenschutz		18'000.00				10'000.00
2744.4632.03	Beitrag Korporation Uri für Maikäferbekämpfung		20'000.00				20'000.00
2746	Tierseuchenbekämpfung Netto Aufwand	587'242.70		601'000		587'423.50	
			587'242.70		601'000		587'423.50
2746.3130.01	Entschädigungen an Tierseuchenbekämpfung	2'242.70		10'000		2'423.50	
2746.3130.02	Beitrag an Pikettdienst für Notschlachtungen	4'000.00		10'000		4'000.00	
2746.3631.01	Beitrag an Laboratorium Urkantone	581'000.00		581'000		581'000.00	
2748	Beratungsdienst Netto Aufwand	418'003.30	88'280.00	449'800	72'000	464'571.25	120'220.00
			329'723.30		377'800		344'351.25
2748.3010.01	Löhne	248'895.15		258'600		257'104.65	
2748.3010.05	Betriebsberatung: Entschädigungen			21'000		7'147.25	
2748.3010.95	Rückerstattung von Lohn (Taggelder etc.)			-2'000			
2748.3050.01	Arbeitgeberbeiträge AHV, IV, EO, ALV, Verwaltungskosten	15'949.90		17'900		16'475.90	
2748.3051.01	Arbeitgeberbeiträge an eigene Pensionskasse	33'598.50		34'600		34'415.55	
2748.3053.01	Arbeitgeberbeiträge an Unfallversicherungen	408.75		400		387.05	
2748.3054.01	Arbeitgeberbeiträge an Familienausgleichskasse	4'207.85		4'700		4'450.40	
2748.3100.01	Büromaterial usw.			500			
2748.3102.01	Drucksachen, Publikationen	1'585.90		1'500		1'465.15	
2748.3103.01	Fachliteratur, Zeitschriften	615.05		2'000		870.15	
2748.3132.01	Spezialberatung	1'645.00				420.00	
2748.3138.01	Kurse	2'229.50		5'000		2'106.60	
2748.3169.01	Büro- und Personalentschädigung	3'000.00		3'600		3'150.00	
2748.3170.01	Reisekosten und Spesen	5'167.70		15'000		6'478.55	
2748.3636.02	Beitrag an Buchstelle des Bauernverbandes Uri	10'000.00		10'000		10'000.00	
2748.3636.03	Beitrag an Alpberatung	10'000.00		10'000		10'000.00	
2748.3705.01	Durchlaufende Spenden an Private von Weihnachtsaktion LZ	73'500.00		50'000		94'000.00	
2748.3910.01	Verrechnung z.G. Berufs- und Weiterbildungszentrum Uri, Dienstleistungen für Kurse	7'200.00		17'000		16'100.00	
2748.4210.01	Gebühren		5'100.00		5'000		7'760.00
2748.4231.01	Kursgelder		9'680.00		17'000		18'460.00

Konto	Erfolgsrechnung Institutionelle Gliederung ER	Rechnung 2020		Budget 2020		Rechnung 2019	
		Aufwand	Ertrag	Aufwand	Ertrag	Aufwand	Ertrag
2748.4706.01	Durchlaufende Spenden von Weihnachtsaktion LZ		73'500.00		50'000		94'000.00
2750	Meliorationen und Seilbahnkontrolle	652'433.30	128'881.80	698'100	130'000	662'327.45	137'295.70
	Netto Aufwand		523'551.50		568'100		525'031.75
2750.3010.01	Löhne	443'553.60		461'600		442'341.95	
2750.3010.95	Rückerstattung von Lohn (Taggelder etc.)			-4'000			
2750.3050.01	Arbeitgeberbeiträge AHV, IV, EO, ALV, Verwaltungskosten	28'453.85		29'700		27'710.55	
2750.3051.01	Arbeitgeberbeiträge an eigene Pensionskasse	68'770.40		69'700		68'759.20	
2750.3053.01	Arbeitgeberbeiträge an Unfallversicherungen	2'523.85		2'300		1'993.15	
2750.3054.01	Arbeitgeberbeiträge an Familienausgleichskasse	7'538.35		7'800		7'520.40	
2750.3130.01	Projektierungen			20'000		12'000.00	
2750.3170.01	Reisekosten und Spesen	1'779.10		5'000		2'143.20	
2750.3631.01	Kontrollkosten Seilbahnkonkordat	88'704.15		90'000		88'749.00	
2750.3637.01	Kantonale Ergänzungsleistungen zum Wohn- und Eigentumsförderungsgesetz	1'110.00		6'000		1'110.00	
2750.3980.01	Verrechnung z.G. Fonds Elementarschäden, Einlage	10'000.00		10'000		10'000.00	
2750.4210.01	Gebühren Seilbahnkonkordat und Übrige		90'716.50		90'000		99'638.00
2750.4240.01	Vergütung Dienstleistungen				1'000		
2750.4260.01	Rückerstattung Löhne Landwirtschaftliche Kreditkasse Uri		38'165.30		39'000		37'657.70
2760	Fonds Wirtschaftsförderung	935'406.35	935'406.35	500'000	500'000	353'100.20	353'100.20
2760.3511.01	Fondszuweisung (Überschuss)					132'100.20	
2760.3635.01	Beiträge an private Unternehmen; COVID-19 Härtefälle	447'066.35					
2760.3636.01	Beiträge an private Institutionen	488'340.00		500'000		221'000.00	
2760.4450.01	Zinsen auf Darlehen						17.50
2760.4511.01	Fondsbezug (Fehlbetrag)		526'993.40		147'300		
2760.4636.01	Spenden		55'000.00				
2760.4940.01	Verrechnung z.L. Vermögens- und Schuldenverwaltung, Zinsen		3'412.95		2'700		3'082.70
2760.4980.01	Verrechnung z.L. Wirtschaftliche Entwicklung, Fondseinlage		350'000.00		350'000		350'000.00
2765	Fonds berufliche Wiedereingliederung	23'392.85	23'392.85	10'000	10'000	2'269.30	2'269.30
2765.3511.01	Fondszuweisung (Überschuss)	9'923.85				570.90	
2765.3980.01	Verrechnung z.G. Amt für Arbeit und Migration, Fondsbezug	13'469.00		10'000		1'698.40	
2765.4511.01	Fondsbezug (Fehlbetrag)				7'800		
2765.4910.01	Verrechnung z.L. Fonds Integrationsagenda		21'122.10				
2765.4940.01	Verrechnung z.L. Vermögens- und Schuldenverwaltung, Zinsen		2'270.75		2'200		2'269.30
2775	Fonds Gebirgshilfe	404.40	404.40	35'000	35'000	14'000.00	14'000.00
2775.3511.01	Fondszuweisung (Überschuss)	404.40					
2775.3635.01	Beiträge an Private Unternehmungen			35'000		14'000.00	
2775.4511.01	Fondsbezug (Fehlbetrag)				34'600		13'561.70

Konto	Erfolgsrechnung Institutionelle Gliederung ER	Rechnung 2020		Budget 2020		Rechnung 2019	
		Aufwand	Ertrag	Aufwand	Ertrag	Aufwand	Ertrag
2775.4940.01	Verrechnung z.L. Vermögens- und Schuldenverwaltung, Zinsen		404.40		400		438.30
2780	Fonds Elementarschäden	63'839.00	63'839.00	40'000	40'000	140'666.00	140'666.00
2780.3635.01	Beiträge an Private Unternehmungen	63'839.00		40'000		80'126.00	
2780.3705.01	Durchlaufende Beiträge Schweiz. Elementarschadenfonds an private Unternehmungen					60'540.00	
2780.4511.01	Fondsbezug (Fehlbetrag)		48'202.25		20'300		62'963.25
2780.4637.01	Bettagsopfer und übrige Spenden		5'043.90		9'000		6'412.50
2780.4706.01	Durchlaufende Beiträge vom Schweiz. Elementarschadenfonds						60'540.00
2780.4940.01	Verrechnung z.L. Vermögens- und Schuldenverwaltung, Zinsen		592.85		700		750.25
2780.4980.01	Verrechnung z.L. Meliorationen und Seilbahnkontrolle, Fondseinlage		10'000.00		10'000		10'000.00
2785	Fonds Tierseuchen	2'700.00	2'700.00	10'000	10'000	3'450.00	3'450.00
2785.3635.01	Beiträge an private Unternehmungen	2'700.00		10'000		3'450.00	
2785.4511.01	Fondsbezug (Fehlbetrag)		2'106.25		9'400		2'849.15
2785.4940.01	Verrechnung z.L. Vermögens- und Schuldenverwaltung, Zinsen		593.75		600		600.85
2795	Schwimmbadfonds	456'486.00	456'486.00	7'880'000	7'880'000	602'034.50	602'034.50
2795.3511.01	Fondszuweisung (Überschuss)	286'486.00					
2795.3635.01	Beiträge an Schwimmbadgenossenschaft	170'000.00		7'880'000		602'034.50	
2795.4511.01	Fondsbezug (Fehlbetrag)				7'420'000		145'548.50
2795.4612.10	Gemeindebeiträge		228'243.00		230'000		228'243.00
2795.4980.01	Verrechnung z.L. Wirtschafts-, Regional- und Tourismusentwicklung		228'243.00		230'000		228'243.00

Konto	Erfolgsrechnung Institutionelle Gliederung ER	Rechnung 2020		Budget 2020		Rechnung 2019	
		Aufwand	Ertrag	Aufwand	Ertrag	Aufwand	Ertrag
30	Justizverwaltung Netto Aufwand	3'020'759.18	524'948.65	3'188'140	478'000	1'079'438.35	415'506.55
			2'495'810.53		2'710'140		663'931.80
3000	Obergericht Netto Aufwand	471'304.65	100'452.90	470'600	94'000	466'907.60	125'007.45
			370'851.75		376'600		341'900.15
3000.3000.01	Präsident: Entschädigung	219'162.45		220'400		219'562.45	
3000.3000.03	Vizepräsident: Entschädigung	72'761.60		78'800		74'066.20	
3000.3000.04	Sitzungsgelder	56'027.85		47'500		42'914.75	
3000.3000.05	Mitglieder: Entschädigungen	38'390.55		38'400		38'390.55	
3000.3000.95	Rückerstattung von Lohn (Taggelder etc.)			-3'000			
3000.3050.01	Arbeitgeberbeiträge AHV, IV, EO, ALV, Verwaltungskosten	21'055.05		21'700		19'720.65	
3000.3051.01	Arbeitgeberbeiträge an eigene Pensionskasse	44'572.50		45'200		51'913.90	
3000.3053.01	Arbeitgeberbeiträge an Unfallversicherungen	-14.15		400		-55.30	
3000.3054.01	Arbeitgeberbeiträge an Familienausgleichskasse	5'667.70		5'700		5'443.75	
3000.3169.01	Büro- und Personalentschädigung	10'817.35		10'500		10'681.50	
3000.3170.01	Reisekosten und Spesen	2'863.75		5'000		4'269.15	
3000.4210.01	Gebühren		89'757.90		79'000		112'307.45
3000.4270.01	Bussen		8'725.00		15'000		12'700.00
3000.4990.01	Verrechnung z.L. Regierungsrat, Übriges		1'970.00				
3005	Landgericht Uri Netto Aufwand	524'126.85	261'946.30	550'200	277'000	557'184.75	266'876.55
			262'180.55		273'200		290'308.20
3005.3000.01	Präsidentin und Vizepräsident: Entschädigung	372'289.20		372'600		393'273.20	
3005.3000.03	Mitglieder: Entschädigungen	34'904.00		34'900		34'904.20	
3005.3000.04	Sitzungsgelder	15'620.00		36'000		22'215.00	
3005.3000.95	Rückerstattung von Lohn (Taggelder etc.)	-4'873.50		-3'000			
3005.3049.01	Zulagen	18'109.40		15'000		17'749.70	
3005.3050.01	Arbeitgeberbeiträge AHV, IV, EO, ALV, Verwaltungskosten	25'861.75		27'200		25'734.85	
3005.3051.01	Arbeitgeberbeiträge an eigene Pensionskasse	53'065.90		52'300		51'865.65	
3005.3053.01	Arbeitgeberbeiträge an Unfallversicherungen	77.00		500		-84.45	
3005.3054.01	Arbeitgeberbeiträge an Familienausgleichskasse	6'946.70		7'200		7'313.90	
3005.3170.01	Reisekosten und Spesen	2'126.40		7'500		4'212.70	
3005.4210.01	Gebühren		237'101.30		252'000		253'551.55
3005.4270.01	Bussen		24'845.00		25'000		13'325.00
3010	Landgericht Ursern Netto Aufwand	45'499.40	41'655.00	51'000	14'000	46'798.05	22'880.00
			3'844.40		37'000		23'918.05
3010.3000.01	Präsident: Entschädigung	26'174.85		26'200		26'174.85	
3010.3000.02	Mitglieder: Entschädigung	8'376.00		8'400		8'376.00	
3010.3000.03	Sitzungsgelder	4'400.00		6'000		5'465.00	
3010.3050.01	Arbeitgeberbeiträge AHV, IV, EO, ALV, Verwaltungskosten	1'751.75		2'200		1'711.25	

Konto	Erfolgsrechnung Institutionelle Gliederung ER	Rechnung 2020		Budget 2020		Rechnung 2019	
		Aufwand	Ertrag	Aufwand	Ertrag	Aufwand	Ertrag
3010.3051.01	Arbeitgeberbeiträge an eigene Pensionskasse	4'085.90		5'600		4'058.95	
3010.3053.01	Arbeitgeberbeiträge an Unfallversicherungen	52.80				47.80	
3010.3054.01	Arbeitgeberbeiträge an Familienausgleichskasse	462.20		600		462.50	
3010.3170.01	Reisekosten und Spesen	195.90		2'000		501.70	
3010.4210.01	Gebühren		38'655.00		10'000		22'880.00
3010.4270.01	Bussen		3'000.00		4'000		
3015	Jugendgericht	7'207.15		10'900	1'000	8'547.95	742.55
	Netto Aufwand		7'207.15		9'900		7'805.40
3015.3000.01	Präsidentin: Entschädigung	6'108.05		6'100		6'108.05	
3015.3000.02	Sitzungsgelder	525.00		3'000		1'785.00	
3015.3050.01	Arbeitgeberbeiträge AHV, IV, EO, ALV, Verwaltungskosten	420.70		400		431.90	
3015.3053.01	Arbeitgeberbeiträge an Unfallversicherungen	6.45				6.30	
3015.3054.01	Arbeitgeberbeiträge an Familienausgleichskasse	110.95		100		116.70	
3015.3170.01	Reisekosten und Spesen	36.00		1'300		100.00	
3015.4210.01	Gebühren				1'000		742.55
3020	Zentrale Schlichtungsbehörde in Zivilsachen	153'546.35	16'375.00	161'900	10'000		
	Netto Aufwand		137'171.35		151'900		
3020.3000.01	Entschädigung Vorsitzende Person und Stellvertretung	76'651.70		78'800			
3020.3000.02	Entschädigung Paritätische Vertreter	7'145.00		8'000			
3020.3010.01	Sekretariat: Lohn	40'793.35		40'800			
3020.3010.95	Rückerstattung von Lohn (Taggelder etc.)			-1'000			
3020.3050.01	Arbeitgeberbeiträge AHV, IV, EO, ALV, Verwaltungskosten	7'545.00		8'200			
3020.3051.01	Arbeitgeberbeiträge an eigene Pensionskasse	15'590.15		16'400			
3020.3053.01	Arbeitgeberbeiträge an Unfallversicherung	195.70		200			
3020.3054.01	Arbeitgeberbeiträge an Familienausgleichskasse	1'990.65		2'200			
3020.3100.01	Büromaterial	827.65		1'000			
3020.3102.01	Drucksachen, Publikationen	589.75		2'000			
3020.3103.01	Fachliteratur, Zeitschriften	1'108.10		2'000			
3020.3158.91	Unterhalt immaterielle Anlagen	1'109.30		1'800			
3020.3170.01	Reisekosten und Spesen			1'500			
3020.4210.01	Gebühren		16'075.00		10'000		
3020.4260.01	Rückerstattung Verfahrenskosten		300.00				
3050	Gerichtskanzlei Uri	1'775'732.99	94'018.05	1'894'240	80'000		
	Netto Aufwand		1'681'714.94		1'814'240		
3050.3010.01	Löhne	991'740.15		1'000'800			
3050.3010.05	Aushilfspersonal: Löhne	18'046.75		15'000			
3050.3010.07	Rechtspraktikanten: Löhne	18'000.00		55'000			
3050.3010.95	Rückerstattung von Lohn (Taggelder etc.)	-7'472.40		-9'000			

Konto	Erfolgsrechnung Institutionelle Gliederung ER	Rechnung 2020		Budget 2020		Rechnung 2019	
		Aufwand	Ertrag	Aufwand	Ertrag	Aufwand	Ertrag
3050.3050.01	Arbeitgeberbeiträge AHV, IV, EO, ALV, Verwaltungskosten	65'348.65		68'900			
3050.3051.01	Arbeitgeberbeiträge an eigene Pensionskasse	83'107.65		85'700			
3050.3053.01	Arbeitgeberbeiträge an Unfallversicherung	1'745.30		1'600			
3050.3054.01	Arbeitgeberbeiträge an Familienausgleichskasse	17'241.10		18'200			
3050.3090.01	Aus- und Weiterbildung des Personals	11'575.85		23'000			
3050.3091.01	Personalgewinnungskosten	2'132.60		5'000			
3050.3099.01	Personalanlässe	2'400.00		2'040			
3050.3100.01	Büromaterial	30'717.98		40'000			
3050.3102.01	Drucksachen, Publikationen	5'371.80		15'000			
3050.3103.01	Fachliteratur, Zeitschriften	18'652.30		15'000			
3050.3110.01	Büromöbel und -geräte	69.90		8'000			
3050.3113.91	Hardware	700.00		10'000			
3050.3130.01	Armenrechtsentschädigungen	146'849.85		100'000			
3050.3130.02	Rechtskosten und Parteientschädigungen	31'817.25		50'000			
3050.3130.03	Verfahrenskosten	29'111.56		30'000			
3050.3130.04	Öffentlichkeitsarbeit	403.90		10'000			
3050.3130.05	Swisslex Abonnement	7'715.40		12'000			
3050.3130.91	Informatikdienstleistungen Dritter	7'786.00		25'000			
3050.3132.01	Gutachten und Rechtskosten			5'000			
3050.3158.91	Unterhalt immaterielle Anlagen	10'565.35		21'000			
3050.3170.01	Reisekosten und Spesen	712.80		4'500			
3050.3170.02	Ehren- und Repräsentationskosten	2'873.25		5'000			
3050.3636.01	Beiträge an private Organisationen ohne Erwerbszweck	3'520.00		2'500			
3050.3910.01	Verrechnung z.G. diverse Ämter, Dienstleistungen	82'000.00		82'000			
3050.3920.01	Verrechnung z.G. Amt für Hochbau, Miete und Nebenkosten	193'000.00		193'000			
3050.4210.01	Gebühren		2'280.00		5'000		
3050.4260.01	Rückerstattung Verfahrenskosten		74'353.05		50'000		
3050.4290.01	Übrige Entgelte		2'000.00				
3050.4910.01	Verrechnung z.L. Gerichtskanzlei Ursern, Entschädigung		15'385.00		25'000		
3055	Gerichtskanzlei Ursern	43'341.79	10'501.40	49'300	2'000		
	Netto Aufwand		32'840.39		47'300		
3055.3010.06	Entschädigungen	9'885.60		10'000			
3055.3050.01	Arbeitgeberbeiträge AHV, IV, EO, ALV, Verwaltungskosten	637.90		600			
3055.3051.01	Arbeitgeberbeiträge an eigene Pensionskasse	1'524.10					
3055.3053.01	Arbeitgeberbeiträge an Unfallversicherungen	16.10					
3055.3054.01	Arbeitgeberbeiträge an Familienausgleichskasse	168.25		200			
3055.3100.01	Büromaterial	338.00		1'000			
3055.3102.01	Drucksachen, Publikationen	27.89		500			
3055.3103.01	Fachliteratur, Zeitschriften			500			
3055.3130.02	Unentgeltliche Rechtspflege	2'667.75		6'000			
3055.3130.03	Rechtskosten und Parteientschädigungen	3'000.00		4'000			
3055.3130.04	Verfahrenskosten	9'634.40		500			

Konto	Erfolgsrechnung Institutionelle Gliederung ER	Rechnung 2020		Budget 2020		Rechnung 2019	
		Aufwand	Ertrag	Aufwand	Ertrag	Aufwand	Ertrag
3055.3170.01	Reisekosten und Spesen	56.80		1'000			
3055.3910.01	Verrechnung z.G. Gerichtskanzlei Uri, Entschädigung	15'385.00		25'000			
3055.4260.01	Rückerstattung Verfahrenskosten		10'501.40			2'000	

Übersicht institutionelle Gliederung Investitionsrechnung

51	Baudirektion	53	Finanzdirektion	56	Sicherheitsdirektion
5100	Direktionssekretariat	5350	Amt für Steuern	5610	Kantonspolizei
511	Strassenbau	54	Gesundheits-, Sozial- und Umweltdirektion	5630	Bevölkerungsschutz und Militär
5111	Kantonsstrassen	5415	Amt für Gesundheit	5640	Forst
5113	Nationalstrassen	5417	Spitäler	5650	Naturgefahren
5118	Anschaffungen für Kantonsstrassen	5420	Gewässerschutz	5655	Forstliche Investitionskredite
5119	Amt für Betrieb Nationalstrassen	5460	Fischereifonds		
513	Wasserbau	5477	Spezialfinanzierung Seeschüttung	57	Volkswirtschaftsdirektion
5130	Amt für Energie	55	Justizdirektion	5710	Wirtschafts-, Regional- und Tourismusentwicklung
5135	Hochwasserschutz	5525	Geoinformation	5711	NRP-Umsetzung, Programm Uri
514	Hochbauten	5530	Raumplanung	5712	NRP-Umsetzung, Programm San Gottardo
5142	Gebäude	5533	Natur- und Heimatschutz	5720	Öffentlicher Verkehr
52	Bildungs- und Kulturdirektion	5560	Fonds Natur- und Heimatschutz	5740	Landwirtschaft
5200	Direktionssekretariat und Verwaltung	5565	Fonds Weg der Schweiz	5795	Schwimmbadfonds
5246	Kulturförderung				
5248	Amt für Staatsarchiv				
5260	Sportfonds				

Konto	Investitionsrechnung Institutionelle Gliederung IR	Rechnung 2020		Budget 2020		Rechnung 2019	
		Ausgaben	Einnahmen	Ausgaben	Einnahmen	Ausgaben	Einnahmen
	Total	79'615'623.01	23'340'515.64	97'498'400	31'556'850	58'273'308.25	27'045'640.98
	Netto Ausgaben		56'275'107.37		65'941'550		31'227'667.27
51	Baudirektion	53'694'726.16	5'041'442.67	63'530'000	8'260'500	28'405'402.85	3'146'345.18
	Netto Ausgaben		48'653'283.49		55'269'500		25'259'057.67
52	Bildungs- und Kulturdirektion	285'569.00	397'690.55	875'000	336'000	969'612.20	361'164.00
	Netto Ausgaben				539'000		608'448.20
	Netto Einnahmen	112'121.55					
53	Finanzdirektion	231'235.80		510'000		21'140.85	
	Netto Ausgaben		231'235.80		510'000		21'140.85
54	Gesundheits-, Sozial- und Umweltdirektion	670'426.35	781'437.00	6'970'000	5'875'000	486'088.90	81'710.85
	Netto Ausgaben				1'095'000		404'378.05
	Netto Einnahmen	111'010.65					
55	Justizdirektion	1'244'074.40	632'254.40	1'344'750	685'000	1'469'348.15	884'008.95
	Netto Ausgaben		611'820.00		659'750		585'339.20
56	Sicherheitsdirektion	7'652'020.40	4'861'022.90	8'260'800	5'072'500	7'061'256.00	5'144'387.50
	Netto Ausgaben		2'790'997.50		3'188'300		1'916'868.50
57	Volkswirtschaftsdirektion	15'837'570.90	11'626'668.12	16'007'850	11'327'850	19'860'459.30	17'428'024.50
	Netto Ausgaben		4'210'902.78		4'680'000		2'432'434.80

Konto	Investitionsrechnung Institutionelle Gliederung IR	Rechnung 2020		Budget 2020		Rechnung 2019	
		Ausgaben	Einnahmen	Ausgaben	Einnahmen	Ausgaben	Einnahmen
5130.5290.01	Rückkauf Konzessionen					1'186'667.00	
5130.5540.04	Aktien Kraftwerk Erstfeldertal AG					1'600'000.00	
5130.6360.01	Kostenbeteiligung Korporation an Rückkauf Konzessionen						25'000.00
5135	Hochwasserschutz	8'436'296.74	4'502'198.65	8'440'000	4'550'500	4'057'473.35	1'921'773.10
	Netto Ausgaben		3'934'098.09		3'889'500		2'135'700.25
5135.5020.00	Wasserbau	8'232'150.59		8'160'000		3'790'054.15	
5135.5020.01	Forst	204'146.15		280'000		267'419.20	
5135.6300.00	Bundesbeiträge für Wasserbau (BAFU)		3'177'110.70		3'475'000		1'183'435.35
5135.6300.02	Vergütung besonders bevorteilte Dritte (ASTRA)		16'571.40		39'000		55'930.60
5135.6300.06	Bundesbeitrag für Schutzbauten Wasserbau (Programmvereinbarung)		690'000.00		750'000		262'500.00
5135.6310.01	Beiträge für Forst		28'374.70		31'500		30'122.15
5135.6320.00	Korporationsbeiträge für Wasserbau		275'701.35		190'000		270'726.70
5135.6340.01	Vergütungen besonders bevorteilte Dritte (Öffentliche Unternehmungen)		314'440.50		65'000		119'058.30
5142	Gebäude	28'577'184.70		31'550'000		11'888'573.34	1.00
	Netto Ausgaben		28'577'184.70		31'550'000		11'888'572.34
5142.5040.01	Kantonsspital	27'197'402.50		30'000'000		11'643'883.49	
5142.5040.07	Berufsfachschule Uri					17'114.85	
5142.5040.22	Depoträume Staatsarchiv / Kantonsbibliothek	906'583.80		950'000		191'714.65	
5142.5040.30	Erneuerung der Betriebsbauten Kantonsstrassen	473'198.40		600'000		35'860.35	
5142.6040.01	Übertragung Hochbauten in das Finanzvermögen						1.00

Konto	Investitionsrechnung Institutionelle Gliederung IR	Rechnung 2020		Budget 2020		Rechnung 2019	
		Ausgaben	Einnahmen	Ausgaben	Einnahmen	Ausgaben	Einnahmen
52	Bildungs- und Kulturdirektion	285'569.00	397'690.55	875'000	336'000	969'612.20	361'164.00
	Netto Ausgaben				539'000		608'448.20
	Netto Einnahmen	112'121.55					
5200	Direktionssekretariat und Verwaltung	140'600.00	336'690.55	230'000	316'000	171'600.00	308'164.00
	Netto Einnahmen	196'090.55		86'000		136'564.00	
5200.5470.00	Gewährung Studiendarlehen	140'600.00		230'000		171'600.00	
5200.6470.00	Rückzahlung von Studiendarlehen		336'690.55		316'000		308'164.00
5246	Kulturförderung	44'969.00		45'000		170'031.00	
	Netto Ausgaben		44'969.00		45'000		170'031.00
5246.5620.00	Beitrag an Sanierung theater(uri)	44'969.00		45'000		170'031.00	
5248	Amt für Staatsarchiv					87'981.20	
	Netto Ausgaben						87'981.20
5248.5200.91	Anschaffung von Informatikmitteln					87'981.20	
5260	Sportfonds	100'000.00	61'000.00	600'000	20'000	540'000.00	53'000.00
	Netto Ausgaben		39'000.00		580'000		487'000.00
5260.5460.00	Gewährung Darlehen aus Fonds	100'000.00		100'000		40'000.00	
5260.5620.00	Beitrag an Umrüstung Fussballplätze auf Kunstrasen			500'000		500'000.00	
5260.6460.00	Rückzahlung Darlehen an Fonds		61'000.00		20'000		53'000.00

Konto	Investitionsrechnung Institutionelle Gliederung IR	Rechnung 2020		Budget 2020		Rechnung 2019	
		Ausgaben	Einnahmen	Ausgaben	Einnahmen	Ausgaben	Einnahmen
53	Finanzdirektion Netto Ausgaben	231'235.80		510'000		21'140.85	
			231'235.80		510'000		21'140.85
5350	Amt für Steuern Netto Ausgaben	231'235.80		510'000		21'140.85	
			231'235.80		510'000		21'140.85
5350.5200.91	Anschaffung von Informatikmitteln	231'235.80		510'000		21'140.85	

Konto	Investitionsrechnung Institutionelle Gliederung IR	Rechnung 2020		Budget 2020		Rechnung 2019	
		Ausgaben	Einnahmen	Ausgaben	Einnahmen	Ausgaben	Einnahmen
54	Gesundheits-, Sozial- und Umweltdirektion	670'426.35	781'437.00	6'970'000	5'875'000	486'088.90	81'710.85
	Netto Ausgaben				1'095'000		404'378.05
	Netto Einnahmen	111'010.65					
5415	Amt für Gesundheit					124'565.35	
	Netto Ausgaben						124'565.35
5415.5540.01	Aktien Cantosana AG					1'300.00	
5415.5640.00	Baubeiträge an Heime					123'265.35	
5417	Spitäler	97'802.25		100'000			
	Netto Ausgaben		97'802.25		100'000		
5417.5200.91	Anschaffung von Informatikmitteln	97'802.25		100'000			
5420	Gewässerschutz	114'178.10	101'407.00	950'000	150'000		
	Netto Ausgaben		12'771.10		800'000		
5420.5620.00	Beiträge an Abwasserreinigungsanlagen	12'771.10		800'000			
5420.5720.02	Durchlaufende Bundesbeiträge an Altlastsanierungen	101'407.00		150'000			
5420.6700.02	Durchlaufende Bundesbeiträge an Altlastsanierungen		101'407.00		150'000		
5460	Fischereifonds	350'332.80	260'000.00	500'000	325'000	172'257.35	50'000.00
	Netto Ausgaben		90'332.80		175'000		122'257.35
5460.5020.00	Revitalisierungsmassnahmen	284'791.05		250'000		118'472.65	
5460.5040.00	Bauliche Massnahmen Fischzuchtanlage	65'541.75		250'000		53'784.70	
5460.6300.00	Bundesbeitrag für Revitalisierungsprojekte		260'000.00		200'000		
5460.6310.00	Beiträge Kanton für Revitalisierungsprojekte				25'000		
5460.6350.00	Beiträge privater Unternehmen für Revitalisierungsprojekte				100'000		50'000.00
5477	Spezialfinanzierung Seeschüttung	108'113.20	420'030.00	5'420'000	5'400'000	189'266.20	31'710.85
	Netto Ausgaben				20'000		157'555.35
	Netto Einnahmen	311'916.80					
5477.5020.01	Baulicher Unterhalt Inseln			20'000			
5477.5020.03	Projektierung und Bau Seeschüttung III	58'165.45		3'000'000		90'916.80	
5477.5020.04	Projektierung und Bau Seeschüttung II	49'947.75		2'400'000		98'349.40	
5477.6300.01	Bundesbeiträge an Projektierung und Bau Seeschüttung III		420'030.00		3'000'000		31'710.85
5477.6300.02	Bundesbeiträge an Projektierung und Bau Seeschüttung II				2'400'000		

Konto	Investitionsrechnung Institutionelle Gliederung IR	Rechnung 2020		Budget 2020		Rechnung 2019	
		Ausgaben	Einnahmen	Ausgaben	Einnahmen	Ausgaben	Einnahmen
55	Justizdirektion Netto Ausgaben	1'244'074.40	632'254.40	1'344'750	685'000	1'469'348.15	884'008.95
			611'820.00		659'750		585'339.20
5525	Geoinformation Netto Ausgaben	249'432.70	122'415.25	249'500	50'000	249'179.80	93'222.00
			127'017.45		199'500		155'957.80
5525.5290.01	Amtliche Vermessung / LIS Uri	249'432.70		249'500		249'179.80	
5525.6300.01	Bundesbeitrag für amtliche Vermessung / LIS Uri		112'415.25		50'000		93'222.00
5525.6300.02	Bundesbeitrag ÖREB-Kataster Weiterentwicklung		10'000.00				
5530	Raumplanung Netto Ausgaben	406'102.05	127'581.50	415'250	115'000	159'947.65	129'464.80
			278'520.55		300'250		30'482.85
5530.5010.00	Bau Hauptwanderwege	299'066.85		315'250		159'947.65	
5530.5200.91	Anschaffung von Informatikmitteln	107'035.20		100'000			
5530.6300.01	Bundesbeitrag für Projekte Fuss- und Wanderwege		52'788.15		31'800		67'477.35
5530.6320.00	Beiträge Gemeinden für Projekte Fuss- und Wanderwege		10'330.00		15'300		
5530.6360.00	Beiträge Dritter für Projekte Fuss- und Wanderwege		64'463.35		67'900		61'987.45
5533	Natur- und Heimatschutz Netto Ausgaben	382'257.65	382'257.65	680'000	520'000	1'060'220.70	661'322.15
					160'000		398'898.55
5533.5620.00	Beiträge an Gemeinden für Heimatschutz und Denkmalpflege			60'000		165'136.55	
5533.5670.00	Beiträge an Private für Heimatschutz und Denkmalpflege			100'000		233'762.00	
5533.5770.00	Durchlaufende Bundesbeiträge für Heimatschutz und Denkmalpflege gemäss Programmvereinbarung	382'257.65		284'000		315'717.15	
5533.5770.01	Durchlaufende Bundesbeiträge für Heimatschutz und Denkmalpflege für Einzelgeschäfte			236'000		345'605.00	
5533.6700.00	Durchlaufende Bundesbeiträge für Heimatschutz und Denkmalpflege gemäss Programmvereinbarung		382'257.65		284'000		315'717.15
5533.6700.01	Durchlaufende Bundesbeiträge für Heimatschutz und Denkmalpflege für Einzelgeschäfte				236'000		345'605.00
5560	Fonds Natur- und Heimatschutz Netto Ausgaben	90'000.00					
			90'000.00				
5560.5000.01	Erwerb Grundstücke	90'000.00					
5565	Fonds Weg der Schweiz Netto Ausgaben	116'282.00					
			116'282.00				
5565.5010.00	Bauliche Massnahmen Weg der Schweiz	116'282.00					

Konto	Investitionsrechnung Institutionelle Gliederung IR	Rechnung 2020		Budget 2020		Rechnung 2019	
		Ausgaben	Einnahmen	Ausgaben	Einnahmen	Ausgaben	Einnahmen
56	Sicherheitsdirektion Netto Ausgaben	7'652'020.40	4'861'022.90	8'260'800	5'072'500	7'061'256.00	5'144'387.50
			2'790'997.50		3'188'300		1'916'868.50
5610	Kantonspolizei Netto Ausgaben	584'541.10		798'300		155'552.20	
			584'541.10		798'300		155'552.20
5610.5060.01	Einsatz-Leitsystem Kantonspolizei Uri					155'552.20	
5610.5060.03	Fahrzeuge, Geräte, Maschinen	329'115.05		538'000			
5610.5060.04	Effizienzsteigerung Gotthard (EffiGo)	235'555.00		240'300			
5610.5060.07	POLYCOM Werterhalt WEP 2030	19'871.05		20'000			
5630	Bevölkerungsschutz und Militär	312'529.40	312'529.40	67'000	67'000	712'000.00	712'000.00
5630.5720.00	Durchlaufende Bundesbeiträge an Zivil- und Kulturgüterschutzanlagen	312'529.40		67'000		712'000.00	
5630.6700.00	Durchlaufende Bundesbeiträge für Zivil- und Kulturgüterschutzanlagen		312'529.40		67'000		712'000.00
5640	Forst Netto Ausgaben	5'219'936.95	3'310'460.00	5'309'000	3'399'000	4'629'213.90	3'258'205.00
			1'909'476.95		1'910'000		1'371'008.90
5640.5620.00	Beiträge an Schutzwaldpflege	4'950'134.25		4'969'000		4'191'544.40	
5640.5620.01	Beiträge an Jungwaldpflege und Bewirtschaftungsstrukturen	56'970.00		60'000		76'450.00	
5640.5620.03	Beiträge an Projekte Biodiversität im Wald	212'832.70		280'000		361'219.50	
5640.6300.00	Bundesbeiträge für Schutzwaldpflege		2'089'085.00		2'102'000		2'048'795.00
5640.6300.01	Bundesbeiträge für Jungwaldpflege und Bewirtschaftungsstrukturen		42'500.00		40'000		48'000.00
5640.6300.03	Bundesbeiträge für Projekte Biodiversität im Wald		200'000.00		280'000		531'600.00
5640.6320.00	Beiträge Korporation Uri für Schutzwaldpflege		300'000.00		300'000		300'000.00
5640.6320.01	Beiträge Korporation Uri für Jungwaldpflege		3'000.00		3'000		3'000.00
5640.6320.02	Beiträge Korporation Uri für Waldschäden		39'000.00		39'000		39'000.00
5640.6340.00	Beiträge öffentliche Unternehmen für Schutzwaldpflege		636'875.00		635'000		287'810.00
5650	Naturgefahren Netto Ausgaben	1'298'212.95	1'001'233.50	1'830'500	1'350'500	1'404'289.90	1'013'982.50
			296'979.45		480'000		390'307.40
5650.5610.01	Beiträge an HWS-Schutzbauten	28'374.70		31'500		30'122.15	
5650.5610.02	Beiträge an Kantonsstrassen	38'142.70				7'632.85	
5650.5620.00	Beiträge an Schutzbauten, Gemeinden und Gemeindezweckverbände	425'295.55		764'000		603'086.80	
5650.5640.00	Beiträge an Schutzbauten, Öffentliche Unternehmungen	806'400.00		1'035'000		763'448.10	
5650.6300.00	Bundesbeiträge für Schutzbauten		1'001'233.50		1'350'500		1'013'982.50
5655	Forstliche Investitionskredite	236'800.00	236'800.00	256'000	256'000	160'200.00	160'200.00
5655.5401.10	Rückzahlung IK-Darlehen Bund	125'200.00		120'800		160'200.00	
5655.5420.10	Gewährung IK-Darlehen an Korporationsbürgergemeinden	111'600.00		135'200			
5655.6401.10	Gewährung IK-Darlehen Bund		111'600.00		120'800		

Konto	Investitionsrechnung Institutionelle Gliederung IR	Rechnung 2020		Budget 2020		Rechnung 2019	
		Ausgaben	Einnahmen	Ausgaben	Einnahmen	Ausgaben	Einnahmen
5655.6420.10	Rückzahlung IK-Darlehen von Korporationsbürgergemeinden		125'200.00		135'200		160'200.00

Konto	Investitionsrechnung Institutionelle Gliederung IR	Rechnung 2020		Budget 2020		Rechnung 2019	
		Ausgaben	Einnahmen	Ausgaben	Einnahmen	Ausgaben	Einnahmen
57	Volkswirtschaftsdirektion Netto Ausgaben	15'837'570.90	11'626'668.12	16'007'850	11'327'850	19'860'459.30	17'428'024.50
			4'210'902.78		4'680'000		2'432'434.80
5710	Wirtschafts-, Regional- und Tourismusentwicklung Netto Ausgaben Netto Einnahmen	5'600'000.00	228'243.00	5'600'000	230'000		228'243.00
			5'371'757.00		5'370'000	228'243.00	
5710.5410.01	Darlehen an Schwimmbadfonds	5'600'000.00		5'600'000			
5710.6410.01	Rückzahlung Darlehen Schwimmbadfonds		228'243.00		230'000		228'243.00
5711	NRP-Umsetzung, Programm Uri	2'532'117.00	2'532'117.00	2'677'850	2'677'850	259'780.00	259'780.00
5711.5401.00	Darlehensrückzahlung NRP Bund	84'117.00		177'850		187'780.00	
5711.5450.00	Darlehen an Projekte NRP Uri	2'448'000.00		2'500'000		72'000.00	
5711.6401.00	Darlehensgewährung NRP Bund		2'448'000.00		2'500'000		72'000.00
5711.6450.00	Darlehensrückzahlungen Projekte NRP Uri		84'117.00		177'850		187'780.00
5712	NRP-Umsetzung, Programm San Gottardo	1'008'642.00	1'008'642.00			15'779'622.00	15'779'622.00
5712.5401.00	Darlehensrückzahlung NRP Bund	33'130.00				621'130.00	
5712.5450.00	Darlehen an Projekte NRP San Gottardo					6'839'962.00	
5712.5450.01	Darlehen an Projektorganisation San Gottardo, NRP-Darlehen gewährt	975'512.00				8'318'530.00	
5712.6401.00	Darlehensgewährung NRP Bund		975'512.00				15'158'492.00
5712.6450.00	Darlehensrückzahlungen Projekt NRP San Gottardo		33'130.00				621'130.00
5720	Öffentlicher Verkehr Netto Ausgaben	5'273'728.90	1'845'805.12	5'200'000	1'820'000	1'549'928.30	192'090.50
			3'427'923.78		3'380'000		1'357'837.80
5720.5010.01	Bahnhof Altdorf, Strassenseitige Infrastrukturen inkl. Bushöfe	5'273'728.90		5'200'000		1'357'837.80	
5720.5110.01	Investitionen auf Rechnung Dritter an Strassen					70'000.00	
5720.5130.01	Investitionen auf Rechnung Dritter an übriger Tiefbau					122'090.50	
5720.6110.01	Rückerstattung für Investitionen auf Rechnung Dritter an Strassen						70'000.00
5720.6130.01	Rückerstattung für Investitionen auf Rechnung Dritter an übriger Tiefbau						122'090.50
5720.6300.01	Bundesbeitrag für Bahnhof Altdorf (Agglomerationsprogramm mit Bund)		1'845'805.12		1'820'000		
5740	Landwirtschaft Netto Ausgaben	1'194'840.00	411'861.00	2'300'000	1'000'000	2'042'886.00	968'289.00
			782'979.00		1'300'000		1'074'597.00
5740.5650.01	Beiträge an Wohnbausanierungen im Berggebiet	220'000.00		200'000		220'000.00	
5740.5650.03	Beiträge an Strukturverbesserungen und landwirtschaftliche Bauten	629'645.00		1'100'000		854'597.00	
5740.5750.00	Durchlaufende Bundesbeiträge an Strukturverbesserungen	345'195.00		1'000'000		968'289.00	
5740.6650.00	Rückzahlung von Investitionsbeiträgen		66'666.00				
5740.6700.00	Durchlaufende Bundesbeiträge für Strukturverbesserungen		345'195.00		1'000'000		968'289.00
5795	Schwimmbadfonds	228'243.00	5'600'000.00	230'000	5'600'000	228'243.00	

Konto	Investitionsrechnung Institutionelle Gliederung IR	Rechnung 2020		Budget 2020		Rechnung 2019	
		Ausgaben	Einnahmen	Ausgaben	Einnahmen	Ausgaben	Einnahmen
	Netto Ausgaben						228'243.00
	Netto Einnahmen	5'371'757.00		5'370'000			
5795.5410.01	Rückzahlung Darlehen	228'243.00		230'000		228'243.00	
5795.6410.01	Darlehen Kanton		5'600'000.00		5'600'000		

9 Funktionale Gliederung

Konto	Erfolgsrechnung Funktionale Gliederung ER	Rechnung 2020		Budget 2020		Rechnung 2019	
		Aufwand	Ertrag	Aufwand	Ertrag	Aufwand	Ertrag
	Total	423'649'428.59	415'472'643.16	435'097'658	421'256'340	414'002'367.06	420'823'739.80
	Netto Aufwand		8'176'785.43		13'841'318		
	Netto Ertrag					6'821'372.74	
0	ALLGEMEINE VERWALTUNG	27'257'964.59	4'808'917.35	27'239'507	4'661'700	26'989'999.36	4'157'500.82
	Netto Aufwand		22'449'047.24		22'577'807		22'832'498.54
1	ÖFFENTLICHE ORDNUNG UND SICHERHEIT, VERTEIDIGUNG	52'344'616.47	37'982'799.44	54'038'026	40'594'300	51'726'373.87	40'407'967.37
	Netto Aufwand		14'361'817.03		13'443'726		11'318'406.50
2	BILDUNG	70'154'630.14	8'139'226.95	72'306'280	7'947'090	70'906'353.64	8'900'056.80
	Netto Aufwand		62'015'403.19		64'359'190		62'006'296.84
3	KULTUR, SPORT UND FREIZEIT, KIRCHE	8'041'396.21	3'740'601.15	16'582'700	11'593'300	9'980'533.77	5'831'299.91
	Netto Aufwand		4'300'795.06		4'989'400		4'149'233.86
4	GESUNDHEIT	52'953'684.87	3'040'735.40	51'976'960	3'163'500	47'568'798.40	2'942'062.20
	Netto Aufwand		49'912'949.47		48'813'460		44'626'736.20
5	SOZIALE SICHERHEIT	62'884'489.93	28'149'201.36	59'440'500	23'625'500	61'197'646.80	27'591'215.06
	Netto Aufwand		34'735'288.57		35'815'000		33'606'431.74
6	VERKEHR UND NACHRICHTENÜBERMITTLUNG	56'746'127.24	52'083'637.77	57'724'000	52'142'900	58'444'167.15	52'286'960.80
	Netto Aufwand		4'662'489.47		5'581'100		6'157'206.35
7	UMWELTSCHUTZ UND RAUMORDNUNG	13'676'550.37	3'949'135.35	14'045'110	3'191'400	13'287'146.78	3'667'245.43
	Netto Aufwand		9'727'415.02		10'853'710		9'619'901.35
8	VOLKSWIRTSCHAFT	50'515'366.72	71'705'304.22	51'071'075	70'936'650	47'324'466.99	70'470'986.92
	Netto Ertrag		21'189'937.50		19'865'575		23'146'519.93
9	FINANZEN UND STEUERN	29'074'602.05	201'873'084.17	30'673'500	203'400'000	26'576'880.30	204'568'444.49
	Netto Ertrag		172'798'482.12		172'726'500		177'991'564.19

Konto	Erfolgsrechnung Funktionale Gliederung ER	Rechnung 2020		Budget 2020		Rechnung 2019	
		Aufwand	Ertrag	Aufwand	Ertrag	Aufwand	Ertrag
0	ALLGEMEINE VERWALTUNG	27'257'964.59	4'808'917.35	27'239'507	4'661'700	26'989'999.36	4'157'500.82
	Netto Aufwand		22'449'047.24		22'577'807		22'832'498.54
01	Legislative und Exekutive	2'722'948.82	107'800.00	3'179'100	105'000	2'787'976.32	106'660.00
	Netto Aufwand		2'615'148.82		3'074'100		2'681'316.32
02	Allgemeine Dienste	24'535'015.77	4'701'117.35	24'060'407	4'556'700	24'202'023.04	4'050'840.82
	Netto Aufwand		19'833'898.42		19'503'707		20'151'182.22
1	ÖFFENTLICHE ORDNUNG UND SICHERHEIT, VERTEIDIGUNG	52'344'616.47	37'982'799.44	54'038'026	40'594'300	51'726'373.87	40'407'967.37
	Netto Aufwand		14'361'817.03		13'443'726		11'318'406.50
11	Öffentliche Sicherheit	36'866'925.70	24'987'608.07	37'464'656	26'204'300	36'498'804.17	26'436'871.42
	Netto Aufwand		11'879'317.63		11'260'356		10'061'932.75
12	Rechtssprechung	5'589'382.44	6'007'848.30	5'768'640	7'781'000	5'344'428.44	7'292'038.05
	Netto Ertrag	418'465.86		2'012'360		1'947'609.61	
13	Strafvollzug	906'761.51	70'562.45	990'200	7'500	759'870.63	13'230.75
	Netto Aufwand		836'199.06		982'700		746'639.88
14	Allgemeines Rechtswesen	3'263'963.16	2'406'096.60	3'548'680	2'142'600	3'571'913.01	2'389'999.13
	Netto Aufwand		857'866.56		1'406'080		1'181'913.88
15	Feuerwehr	3'191'033.86	3'548'414.37	3'513'200	3'445'150	3'372'417.47	3'584'987.42
	Netto Aufwand				68'050		
	Netto Ertrag	357'380.51				212'569.95	
16	Verteidigung	2'526'549.80	962'269.65	2'752'650	1'013'750	2'178'940.15	690'840.60
	Netto Aufwand		1'564'280.15		1'738'900		1'488'099.55
2	BILDUNG	70'154'630.14	8'139'226.95	72'306'280	7'947'090	70'906'353.64	8'900'056.80
	Netto Aufwand		62'015'403.19		64'359'190		62'006'296.84
21	Obligatorische Schule	29'929'742.60	1'961'008.95	29'863'900	2'012'000	30'644'891.44	2'800'256.40
	Netto Aufwand		27'968'733.65		27'851'900		27'844'635.04
23	Berufliche Grundbildung	13'875'988.60	5'431'107.55	14'505'050	5'124'400	14'183'844.51	5'293'318.40
	Netto Aufwand		8'444'881.05		9'380'650		8'890'526.11
25	Allgemeinbildende Schulen	9'880'948.69	584'751.10	10'755'060	652'990	9'875'836.95	633'884.35
	Netto Aufwand		9'296'197.59		10'102'070		9'241'952.60
26	Höhere Berufsbildung	1'694'534.00	1'694'534.00	1'910'000		1'667'782.00	
	Netto Aufwand				1'910'000		1'667'782.00
27	Hochschulen	10'151'255.87	10'151'255.87	10'621'670		9'840'881.60	
	Netto Aufwand				10'621'670		9'840'881.60
28	Forschung	44'000.00	44'000.00	43'400	43'400	43'380.00	43'380.00
	Netto Aufwand						
29	Übriges Bildungswesen	4'578'160.38	162'359.35	4'607'200	157'700	4'649'737.14	172'597.65
	Netto Aufwand		4'415'801.03		4'449'500		4'477'139.49
3	KULTUR, SPORT UND FREIZEIT, KIRCHE	8'041'396.21	3'740'601.15	16'582'700	11'593'300	9'980'533.77	5'831'299.91
	Netto Aufwand		4'300'795.06		4'989'400		4'149'233.86
31	Kulturerbe	1'490'372.09		1'673'600		1'617'249.40	

Konto	Erfolgsrechnung Funktionale Gliederung ER	Rechnung 2020		Budget 2020		Rechnung 2019	
		Aufwand	Ertrag	Aufwand	Ertrag	Aufwand	Ertrag
32	Netto Aufwand Kultur, übrige		1'490'372.09		1'673'600		1'617'249.40
	Netto Aufwand	2'803'857.45	1'776'009.00	2'943'200	2'103'200	1'557'350.20	1'554'295.04
33	Medien	77'140.00	1'027'848.45	46'000	840'000		3'055.16
	Netto Aufwand		77'140.00		46'000		46'000
34	Sport und Freizeit	3'605'673.67	1'964'592.15	11'844'900	9'490'100	6'783'934.17	4'277'004.87
	Netto Aufwand		1'641'081.52		2'354'800		2'506'929.30
35	Kirchen und religiöse Angelegenheiten	22'000.00		22'000		22'000.00	
	Netto Aufwand		22'000.00		22'000		22'000.00
38	F&E in Kultur, Sport und Freizeit, Kirche	42'353.00		53'000			
	Netto Aufwand		42'353.00		53'000		
4	GESUNDHEIT	52'953'684.87	3'040'735.40	51'976'960	3'163'500	47'568'798.40	2'942'062.20
	Netto Aufwand		49'912'949.47		48'813'460		44'626'736.20
41	Spitäler, Kranken- und Pflegeheime	43'134'078.19	2'505'436.00	41'901'000	2'500'000	38'987'038.55	2'500'942.00
	Netto Aufwand		40'628'642.19		39'401'000		36'486'096.55
42	Ambulante Krankenpflege	4'363'252.63	165'546.95	4'605'400	153'000	4'436'420.42	159'314.10
	Netto Aufwand		4'197'705.68		4'452'400		4'277'106.32
43	Gesundheitsprävention	2'540'037.44	353'861.70	2'479'000	344'000	1'480'568.20	262'290.40
	Netto Aufwand		2'186'175.74		2'135'000		1'218'277.80
49	Gesundheitswesen, Übriges	2'916'316.61	15'890.75	2'991'560	166'500	2'664'771.23	19'515.70
	Netto Aufwand		2'900'425.86		2'825'060		2'645'255.53
5	SOZIALE SICHERHEIT	62'884'489.93	28'149'201.36	59'440'500	23'625'500	61'197'646.80	27'591'215.06
	Netto Aufwand		34'735'288.57		35'815'000		33'606'431.74
51	Krankheit und Unfall	17'943'741.50	13'443'731.50	16'512'000	12'012'000	19'142'737.90	14'642'738.00
	Netto Aufwand		4'500'010.00		4'500'000		4'499'999.90
52	Invalidität	12'773'702.08		12'836'000		12'519'101.75	
	Netto Aufwand		12'773'702.08		12'836'000		12'519'101.75
53	Alter + Hinterlassene	16'259'876.25	4'314'266.00	15'464'300	4'130'000	15'342'960.50	4'031'890.00
	Netto Aufwand		11'945'610.25		11'334'300		11'311'070.50
54	Familie und Jugend	331'288.20		372'000		373'972.80	
	Netto Aufwand		331'288.20		372'000		373'972.80
55	Arbeitslosigkeit	1'354'054.19	1'354'054.19	1'064'000	1'064'000	1'096'582.74	1'096'582.74
56	Sozialer Wohnungsbau	1'110.00		6'000		1'110.00	
	Netto Aufwand		1'110.00		6'000		1'110.00
57	Sozialhilfe und Asylwesen	14'065'754.71	9'037'149.67	13'061'200	6'419'500	12'623'684.42	7'820'004.32
	Netto Aufwand		5'028'605.04		6'641'700		4'803'680.10
59	Soziale Wohlfahrt, Übriges	154'963.00		125'000		97'496.69	
	Netto Aufwand		154'963.00		125'000		97'496.69
6	VERKEHR UND NACHRICHTENÜBERMITTLUNG	56'746'127.24	52'083'637.77	57'724'000	52'142'900	58'444'167.15	52'286'960.80
	Netto Aufwand		4'662'489.47		5'581'100		6'157'206.35
61	Strassenverkehr	51'525'547.84	51'135'183.27	52'534'000	51'207'400	53'477'137.95	51'312'475.80
	Netto Aufwand		390'364.57		1'326'600		2'164'662.15

Konto	Erfolgsrechnung Funktionale Gliederung ER	Rechnung 2020		Budget 2020		Rechnung 2019	
		Aufwand	Ertrag	Aufwand	Ertrag	Aufwand	Ertrag
62	Öffentlicher Verkehr Netto Aufwand	5'062'625.20	857'738.00	5'050'000	845'500	4'749'679.00	874'847.00
63	Verkehr, übrige Netto Aufwand	157'954.20	90'716.50	140'000	90'000	217'350.20	99'638.00
			67'237.70		50'000		117'712.20
7	UMWELTSCHUTZ UND RAUMORDNUNG Netto Aufwand	13'676'550.37	3'949'135.35	14'045'110	3'191'400	13'287'146.78	3'667'245.43
			9'727'415.02		10'853'710		9'619'901.35
74	Verbauungen Netto Aufwand	4'050'445.85	1'084'756.50	3'966'700	1'012'000	3'620'418.99	588'070.48
			2'965'689.35		2'954'700		3'032'348.51
75	Arten- und Landschaftsschutz Netto Aufwand	3'922'192.43	1'913'252.65	4'040'810	1'560'400	4'254'093.96	2'224'039.90
			2'008'939.78		2'480'410		2'030'054.06
76	Bekämpfung von Umweltverschmutzung Netto Aufwand	-57'758.20		60'000		12'281.60	28'409.45
			57'758.20		60'000		16'127.85
77	Übriger Umweltschutz Netto Aufwand	3'860'973.12	696'312.51	4'067'200	540'000	3'709'562.26	475'916.10
			3'164'660.61		3'527'200		3'233'646.16
79	Raumordnung Netto Aufwand	1'900'697.17	254'813.69	1'910'400	79'000	1'690'789.97	350'809.50
			1'645'883.48		1'831'400		1'339'980.47
8	VOLKSWIRTSCHAFT Netto Ertrag	50'515'366.72	71'705'304.22	51'071'075	70'936'650	47'324'466.99	70'470'986.92
		21'189'937.50		19'865'575		23'146'519.93	
81	Landwirtschaft Netto Aufwand	32'794'549.95	30'038'808.05	33'230'900	30'088'100	33'254'741.03	30'477'365.70
			2'755'741.90		3'142'800		2'777'375.33
82	Forstwirtschaft Netto Aufwand	2'493'846.49	1'207'330.77	2'466'245	1'141'400	2'349'116.94	1'088'523.04
			1'286'515.72		1'324'845		1'260'593.90
83	Jagd und Fischerei Netto Aufwand	1'977'077.87	1'530'769.97	1'994'700	1'603'200	1'802'469.85	1'443'675.12
			446'307.90		391'500		358'794.73
84	Tourismus Netto Aufwand	938'603.58	252'991.20	1'099'500	390'000	1'033'402.40	363'745.00
			685'612.38		709'500		669'657.40
85	Industrie, Gewerbe, Handel Netto Aufwand	7'330'199.48	2'401'339.53	7'378'230	1'858'950	5'291'619.32	1'679'159.85
			4'928'859.95		5'519'280		3'612'459.47
86	Banken und Versicherungen Netto Ertrag	7'657'840.00	7'657'840.00	7'730'000	7'730'000	7'650'457.00	7'650'457.00
87	Brennstoffe und Energie Netto Ertrag	4'981'089.35	27'380'269.10	4'901'500	27'020'000	3'593'117.45	26'495'211.26
		22'399'179.75		22'118'500		22'902'093.81	
89	Sonstige gewerbliche Betriebe Netto Ertrag	1'235'955.60	1'235'955.60	1'105'000	1'105'000	1'272'849.95	1'272'849.95
9	FINANZEN UND STEUERN Netto Ertrag	29'074'602.05	201'873'084.17	30'673'500	203'400'000	26'576'880.30	204'568'444.49
		172'798'482.12		172'726'500		177'991'564.19	
91	Steuern Netto Ertrag	5'429'889.60	94'539'436.85	5'947'000	99'475'000	4'086'914.70	96'851'147.50
		89'109'547.25		93'528'000		92'764'232.80	
93	Finanz- und Lastenausgleich Netto Ertrag	12'402'574.00	68'465'089.00	12'169'000	68'398'000	12'202'220.00	72'654'167.00
		56'062'515.00		56'229'000		60'451'947.00	
94	Ertragsanteile an Bundeseinnahmen		25'163'049.32		27'728'800		25'094'787.81

Konto	Erfolgsrechnung Funktionale Gliederung ER	Rechnung 2020		Budget 2020		Rechnung 2019	
		Aufwand	Ertrag	Aufwand	Ertrag	Aufwand	Ertrag
95	Netto Ertrag Ertragsanteile, übrige	25'163'049.32	11'396'823.45	27'728'800	5'710'000	25'094'787.81	5'730'942.20
96	Netto Ertrag Vermögens- und Schuldenverwaltung	11'396'823.45	2'266'384.75	5'710'000	2'003'200	5'730'942.20	4'136'480.83
97	Netto Ertrag Rückverteilungen	867'363.66	42'300.80	925'800	85'000	748'596.57	100'919.15
99	Netto Ertrag Nicht aufgeteilte Posten	1'399'021.09	42'300.80	1'077'400	85'000	3'387'884.26	100'919.15
	Netto Aufwand	10'374'774.79	10'374'774.79	11'631'700	11'631'700	9'539'149.03	9'539'149.03

Konto	Investitionsrechnung Funktionale Gliederung IR	Rechnung 2020		Budget 2020		Rechnung 2019	
		Ausgaben	Einnahmen	Ausgaben	Einnahmen	Ausgaben	Einnahmen
	Total Netto Ausgaben	79'615'623.01	23'340'515.64 56'275'107.37	97'498'400	31'556'850 65'941'550	58'273'308.25	27'045'640.98 31'227'667.27
0	ALLGEMEINE VERWALTUNG Netto Ausgaben	1'137'819.60	1'137'819.60	1'460'000	1'460'000	300'836.70	1.00 300'835.70
1	ÖFFENTLICHE ORDNUNG UND SICHERHEIT, VERTEIDIGUNG Netto Ausgaben	1'146'503.20	434'944.65 711'558.55	1'114'800	117'000 997'800	1'116'732.00	805'222.00 311'510.00
2	BILDUNG Netto Einnahmen	140'600.00 196'090.55	336'690.55	230'000 86'000	316'000	188'714.85 119'449.15	308'164.00
3	KULTUR, SPORT UND FREIZEIT, KIRCHE Netto Ausgaben	6'877'853.70	6'399'082.15 478'771.55	7'570'250	6'485'000 1'085'250	2'158'442.35	1'072'029.95 1'086'412.40
4	GESUNDHEIT Netto Ausgaben	27'295'204.75	27'295'204.75	30'100'000	30'100'000	11'645'183.49	11'645'183.49
5	SOZIALE SICHERHEIT Netto Ausgaben					123'265.35	123'265.35
6	VERKEHR UND NACHRICHTENÜBERMITTLUNG Netto Ausgaben	22'339'883.67	2'355'049.14 19'984'834.53	29'240'000	3'100'000 26'140'000	11'054'417.01	1'239'571.08 9'814'845.93
7	UMWELTSCHUTZ UND RAUMORDNUNG Netto Ausgaben	10'135'089.34	6'054'869.15 4'080'220.19	16'740'500	13'881'000 2'859'500	5'855'090.25	3'119'556.95 2'735'533.30
8	VOLKSWIRTSCHAFT Netto Ausgaben	10'542'668.75	7'759'880.00 2'782'788.75	11'042'850	7'657'850 3'385'000	25'830'626.25	20'501'096.00 5'329'530.25

Konto	Investitionsrechnung Funktionale Gliederung IR	Rechnung 2020		Budget 2020		Rechnung 2019	
		Ausgaben	Einnahmen	Ausgaben	Einnahmen	Ausgaben	Einnahmen
0	ALLGEMEINE VERWALTUNG	1'137'819.60		1'460'000		300'836.70	1.00
	Netto Ausgaben		1'137'819.60		1'460'000		300'835.70
02	Allgemeine Dienste	1'137'819.60		1'460'000		300'836.70	1.00
	Netto Ausgaben		1'137'819.60		1'460'000		300'835.70
1	ÖFFENTLICHE ORDNUNG UND SICHERHEIT, VERTEIDIGUNG	1'146'503.20	434'944.65	1'114'800	117'000	1'116'732.00	805'222.00
	Netto Ausgaben		711'558.55		997'800		311'510.00
11	Öffentliche Sicherheit	584'541.10		798'300		155'552.20	
	Netto Ausgaben		584'541.10		798'300		155'552.20
14	Allgemeines Rechtswesen	249'432.70		249'500		249'179.80	
	Netto Ausgaben		122'415.25		50'000		93'222.00
16	Verteidigung	312'529.40		67'000		712'000.00	
	Netto Ausgaben		127'017.45		199'500		155'957.80
			312'529.40		67'000		712'000.00
2	BILDUNG	140'600.00	336'690.55	230'000	316'000	188'714.85	308'164.00
	Netto Einnahmen	196'090.55		86'000		119'449.15	
23	Berufliche Grundbildung					17'114.85	
	Netto Ausgaben						17'114.85
29	Übriges Bildungswesen	140'600.00		230'000		171'600.00	
	Netto Einnahmen	196'090.55	336'690.55	86'000	316'000	136'564.00	308'164.00
3	KULTUR, SPORT UND FREIZEIT, KIRCHE	6'877'853.70	6'399'082.15	7'570'250	6'485'000	2'158'442.35	1'072'029.95
	Netto Ausgaben		478'771.55		1'085'250		1'086'412.40
31	Kulturerbe	382'257.65		680'000		1'060'220.70	
	Netto Ausgaben		382'257.65		520'000		661'322.15
32	Kultur, übrige	44'969.00		45'000		170'031.00	
	Netto Ausgaben		44'969.00		160'000		398'898.55
34	Sport und Freizeit	6'450'627.05		6'845'250		928'190.65	
	Netto Ausgaben		6'016'824.50		5'965'000		410'707.80
			433'802.55		880'250		517'482.85
4	GESUNDHEIT	27'295'204.75		30'100'000		11'645'183.49	
	Netto Ausgaben		27'295'204.75		30'100'000		11'645'183.49
41	Spitäler, Kranken- und Pflegeheime	27'295'204.75		30'100'000		11'643'883.49	
	Netto Ausgaben		27'295'204.75		30'100'000		11'643'883.49
49	Gesundheitswesen, Übriges					1'300.00	
	Netto Ausgaben						1'300.00
5	SOZIALE SICHERHEIT					123'265.35	
	Netto Ausgaben						123'265.35
53	Alter + Hinterlassene					123'265.35	
	Netto Ausgaben						123'265.35

Konto	Investitionsrechnung Funktionale Gliederung IR	Rechnung 2020		Budget 2020		Rechnung 2019	
		Ausgaben	Einnahmen	Ausgaben	Einnahmen	Ausgaben	Einnahmen
6	VERKEHR UND NACHRICHTENÜBERMITTLUNG Netto Ausgaben	22'339'883.67	2'355'049.14 19'984'834.53	29'240'000	3'100'000 26'140'000	11'054'417.01	1'239'571.08 9'814'845.93
61	Strassenverkehr Netto Ausgaben	22'339'883.67	2'355'049.14 19'984'834.53	29'240'000	3'100'000 26'140'000	11'054'417.01	1'239'571.08 9'814'845.93
7	UMWELTSCHUTZ UND RAUMORDNUNG Netto Ausgaben	10'135'089.34	6'054'869.15 4'080'220.19	16'740'500	13'881'000 2'859'500	5'855'090.25	3'119'556.95 2'735'533.30
71	Wasserversorgung					122'090.50	122'090.50
72	Abwasserbeseitigung Netto Ausgaben	12'771.10	12'771.10	800'000	800'000		
74	Verbauungen Netto Ausgaben	9'734'509.69	5'503'432.15 4'231'077.54	10'270'500	5'901'000 4'369'500	5'461'763.25	2'935'755.60 2'526'007.65
75	Arten- und Landschaftsschutz Netto Ausgaben Netto Einnahmen	198'113.20	420'030.00	5'420'000	5'400'000 20'000	189'266.20	31'710.85 157'555.35
76	Bekämpfung von Umweltverschmutzung Netto Ausgaben Netto Einnahmen	221'916.80 189'695.35	131'407.00 58'288.35	250'000 2'330'000	2'580'000	81'970.30	30'000.00 51'970.30
8	VOLKSWIRTSCHAFT Netto Ausgaben	10'542'668.75	7'759'880.00 2'782'788.75	11'042'850	7'657'850 3'385'000	25'830'626.25	20'501'096.00 5'329'530.25
81	Landwirtschaft Netto Ausgaben	1'194'840.00	411'861.00 782'979.00	2'300'000	1'000'000 1'300'000	2'042'886.00	968'289.00 1'074'597.00
82	Forstwirtschaft Netto Ausgaben	5'456'736.95	3'547'260.00 1'909'476.95	5'565'000	3'655'000 1'910'000	4'789'413.90	3'418'405.00 1'371'008.90
83	Jagd und Fischerei Netto Ausgaben	350'332.80	260'000.00 90'332.80	500'000	325'000 175'000	172'257.35	50'000.00 122'257.35
85	Industrie, Gewerbe, Handel	3'540'759.00	3'540'759.00	2'677'850	2'677'850	16'039'402.00	16'039'402.00
87	Brennstoffe und Energie Netto Ausgaben					2'786'667.00	25'000.00 2'761'667.00