

# Polizeiliche Kriminalstatistik 2020



# Inhaltsverzeichnis

|          |  |           |
|----------|--|-----------|
| <b>1</b> | <b>Das Wichtigste in Kürze .....</b>   | <b>3</b>  |
| <b>2</b> | <b>Übersicht .....</b>   | <b>5</b>  |
| 2.1      | <b>Straftaten nach Gesetzen.....</b>   | <b>5</b>  |
| 2.1.1    | Verteilung der Straftaten nach Gesetzen .....  | 5         |
| 2.1.2    | Straftaten nach Gesetzen: Aufklärung und Vorjahresvergleich .....                                    | 5         |
| 2.2      | <b>Straftaten des Strafgesetzbuches (StGB).....</b>  | <b>6</b>  |
| 2.2.1    | Verteilung der Straftaten nach Titeln des Strafgesetzbuches .....                                    | 6         |
| 2.2.2    | Titel des Strafgesetzbuches mit ausgewählten Straftaten: Aufklärung und Vorjahresvergleich .....     | 7         |
| 2.3      | <b>Beschuldigte Personen nach Gesetzen .....</b>   | <b>8</b>  |
| 2.3.1    | Verteilung Alter/Geschlecht im Bereich StGB .....  | 8         |
| 2.3.2    | Beschuldigte nach Gesetz, Staatszugehörigkeit und Aufenthaltskategorie in Zahlen .....               | 8         |
| <b>3</b> | <b>Detailbereiche.....</b>   | <b>10</b> |
| 3.1      | <b>Gewaltstraftaten .....</b>  | <b>10</b> |
| 3.1.1    | Gewaltstraftaten: Verteilung nach Form.....  | 10        |
| 3.1.2    | Gewaltstraftaten: Aufklärung und Vorjahresvergleich.....   | 11        |
| 3.2      | <b>Häusliche Gewalt .....</b>  | <b>12</b> |
| 3.2.1    | Häusliche Gewalt: Verteilung nach Straftatbeständen .....  | 12        |
| 3.2.2    | Häusliche Gewalt: Beziehung zwischen geschädigter und beschuldigter Person .....                     | 13        |
| 3.3      | <b>Straftaten gegen das Vermögen.....</b>  | <b>14</b> |
| 3.3.1    | Straftaten gegen das Vermögen: Verteilung nach Straftaten .....                                      | 14        |
| 3.4      | <b>Diebstahl .....</b>   | <b>15</b> |
| 3.4.1    | Verteilung nach Diebstahlsformen.....  | 15        |
| 3.4.1.1  | Einbruchdiebstahl nach Örtlichkeit: detaillierte Kategorien.....                                     | 15        |
| 3.5      | <b>Cyberkriminalität .....</b>   | <b>16</b> |
| 3.5.1    | Anzahl Straftaten nach Modusgruppe.....  | 16        |
| 3.5.1.1  | Straftaten mit einem Modus Operandi der digitalen Kriminalität .....                                 | 17        |
| 3.5.1.2  | Aufschlüsselung der Straftaten mit einem Modus Operandi der digitalen Kriminalität nach Bereich..... | 17        |
| <b>4</b> | <b>Betäubungsmittelgesetz (BetmG) .....</b>  | <b>18</b> |
| 4.1      | Betäubungsmittelgesetz: Aufklärung und Vorjahresvergleich.....                                       | 18        |
| 4.2      | Widerhandlungen gegen das BetmG: im Ordnungsbussenverfahren .....                                    | 18        |
| 4.3      | Betäubungsmittelgesetz: Sicherstellungen von Substanzen.....   | 19        |
| <b>5</b> | <b>Zeitreihen .....</b>  | <b>20</b> |
| 5.1      | Straftaten nach Gesetzen.....  | 20        |
| 5.2      | Straftaten gegen Leib und Leben .....  | 21        |
| 5.3      | Straftaten gegen das Vermögen.....   | 21        |
| 5.4      | Straftaten gegen das Betäubungsmittelgesetz .....  | 22        |
| <b>6</b> | <b>Epidemiengesetz (EpG) resp. Covid-19 Verordnung.....</b>  | <b>23</b> |
| 6.1      | Widerhandlungen im Anzeigeverfahren .....  | 23        |
| 6.2      | Widerhandlungen im Ordnungsbussenverfahren .....   | 23        |
| <b>7</b> | <b>Kantonale Erweiterungen nach Bedarf.....</b>  | <b>24</b> |
| 7.1      | Kantonale Ereignisse.....  | 24        |
| 7.2      | Widerhandlungen gegen kantonale Gesetze im Zuständigkeitsbereich Polizei .....                       | 25        |
| 7.3      | Ordnungsbussenverfahren .....  | 25        |

# 1 Das Wichtigste in Kürze

Erfasst werden Straftaten im Bereich des Strafgesetzbuches, des Betäubungsmittelgesetzes, des Ausländergesetzes und der Bundesnebengesetze. Hinzu kommen einige Kennzahlen von kantonalen Gesetzeswiderhandlungen und von Ereignissen mit polizeilichen Interventionen.

Verschiedene Straftaten ereignen sich in einem kleinen Kanton wie Uri selten. Daher weisen die prozentualen Vergleiche der Jahreswerte teils erhebliche Ausschläge auf und können nicht adäquat als Phänomen oder als Trend gewertet werden.

## **Leichte Zunahme der polizeilich registrierten Straftaten im Kanton Uri**

Im Jahr 2020 wurden im Kanton Uri insgesamt 938 Delikte gemäss Strafgesetzbuch, Betäubungsmittelgesetz, Ausländergesetzgebung und Bundesnebengesetzgebung erfasst, was gegenüber dem Vorjahr einer Zunahme von 27 Straftaten (3 Prozent) entspricht.

## **Gewaltstrafen, Straftaten gegen Leib und Leben**

Zur Gewichtung von verschiedenen Gewaltstraftaten wird eine Kategorisierung nach schwerer und minderschwere Gewalt vorgenommen. Unter die schweren Gewaltstraftaten fallen Tötungsdelikte, schwere Körperverletzungen und Raub. Im vergangenen Jahr ereigneten sich im Kanton Uri weder ein versuchtes noch ein vollendetes Tötungsdelikt. Im Gegensatz zum Vorjahr (1) mussten im Jahr 2020 auch keine vorsätzliche schwere Körperverletzung rapportiert werden. In Bezug auf die minderschwere Gewalt blieb die Zahl bei den einfachen Körperverletzungen bei 21 Straftaten. Die im Jahre 2020 verzeichneten Straftaten gegen Leib und Leben nahmen insgesamt um 27 Prozent auf 49 ab (67).

Die Gesamtzahl der verzeichneten Gewaltstraftaten erhöhte sich um 4 Prozent auf 110 Straftaten (106). Erwähnenswert ist, dass sich leider die Straftaten wegen Drohung und Gewalt gegen Beamte von einem Tiefstand im Vorjahr von 2 auf 17 erhöhten (+750 Prozent). Im Zuge dessen erhöhten sich die Tatbestände gegen die öffentliche Gewalt von 5 im Vorjahr auf 30 im aktuellen Jahr.

## **Straftaten gegen die sexuelle Integrität**

Die Zahl der Übergriffe im Bereich der sexuellen Integrität hat sich leicht von 26 auf 27 Delikte erhöht. Im Weiteren wurden 16 Fälle wegen Pornografie, 3 Fälle wegen Exhibitionismus sowie 2 Delikte wegen sexuellen Handlungen mit Kindern bearbeitet.

## **Straftaten gegen das Vermögen**

Die Delikte gegen das Vermögen sind leicht gestiegen. So wurden 396 Straftaten (387) verzeichnet, was einer Zunahme von 2 Prozent entspricht.

Die Anzahl Einbruchdiebstähle ist mit 28 vergleichbar mit dem Vorjahr (33). 11 Tatbestände waren die Folge von Einbrüchen in Ein- und Mehrfamilienhäuser, 8 in Restaurationen sowie 9 in Verkaufs-, Geschäfts- und Betriebsräume, Freizeit-/Sportanlagen und Automaten.

Bei den restlichen Diebstahlsformen ist erwähnenswert, dass sich die Einschleichdiebstähle mit 19 Delikten gegenüber 2019 (12) erhöhten. Ebenfalls musste eine Erhöhung der Straftaten bei den Fahrzeugeinbrüchen von 3

auf 16 Tatbestände zur Kenntnis genommen werden. Die Anzahl des einfachen Diebstahls nahm jedoch um 42 Prozent auf 59 Delikte ab.

Die Zunahme von Betrugsdelikten um 70 Prozent auf 51 Straftaten ist insbesondere auf neue Betrugsformen im Internet (Cyberkriminalität) zurückzuführen. Zum ersten Mal wurden dieses Jahr die Delikte der Cyberkriminalität statistisch separat erfasst, womit die künftige Entwicklung beobachtet werden kann.

### **Straftaten gegen die Freiheit**

Die zahlenmässigen Straftaten gegen die Freiheit erhöhten sich mit 109 Delikten gegenüber dem Vorjahr (99). Dabei wurden 29 Drohungen (30), 15 Nötigungen (11) und 15 Hausfriedensbrüche ohne Diebstahl (10) registriert.

### **Häusliche Gewalt**

Insgesamt 17 Mal (6) musste die Polizei wegen häuslicher Gewalt ausrücken. In 4 Fällen (1) blieb es bei einem polizeilichen Interventionsbericht ohne Anzeige. Dabei mussten 52 Straftatbestände (22) wie Drohung, Tätlichkeit, Beschimpfung, einfache Körperverletzung und Nötigung rapportiert werden. Im Jahr 2020 wurden gestützt auf das Polizeigesetz 6 polizeiliche Wegweisungen und Betretungsverbote verfügt (2).

### **Widerhandlungen gegen das Betäubungsmittelgesetz**

Im Jahr 2020 wurden von der Kantonspolizei Uri insgesamt 42 Widerhandlungen gegen das Betäubungsmittelgesetz registriert (58). 12 Übertretungen (5) wurden im Ordnungsbussenverfahren geahndet. Der Rückgang der Anzeigen ist damit erklärbar, dass im Jahr 2020 kein grösseres Ermittlungsverfahren durchgeführt werden musste.

### **Polizeiliche Ereignisse**

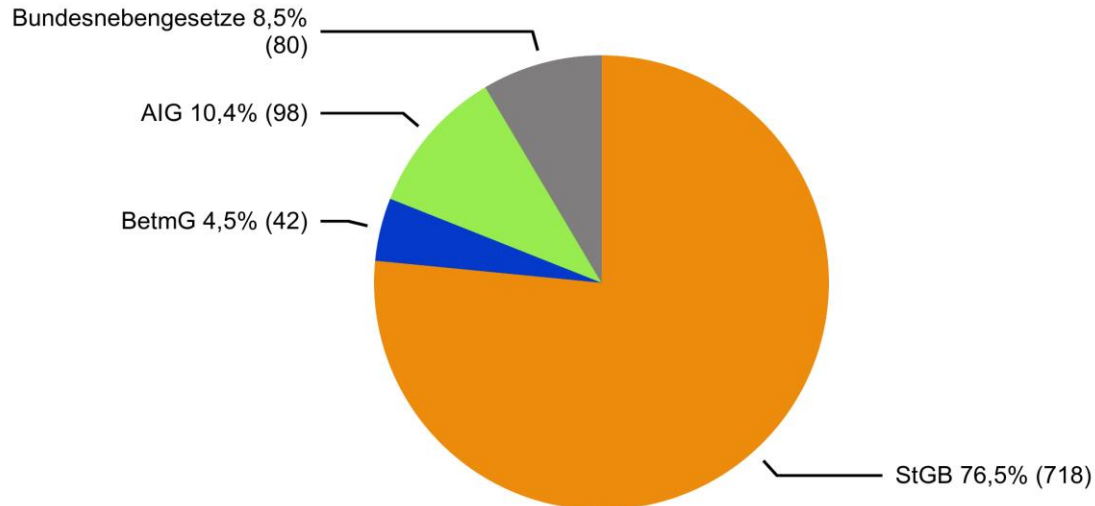
17 Unfälle (ohne Verkehrsunfälle) wurden polizeilich rapportiert. Bei diesen Unfällen verletzten sich 7 Personen tödlich (5). 23 Mal (20) rapportierte die Kantonspolizei Uri aussergewöhnliche Todesfälle. Wovon bei 21 Fällen, zu denen sie aufgeboten wurde, die ärztliche Inspektion eine natürliche Todesursache ergab. 5 weitere Todesfälle (6) wurden als Suizid rapportiert. 3 Suizide (3) erfolgten mit Hilfe einer Sterbehilfeorganisation. 16 Personen (8) wurden im vergangenen Jahr als vermisst gemeldet, aufgrund dessen polizeiliche Ermittlungen eingeleitet wurden. Durch die Kriminaltechnik wurden im Weiteren 4 Brände (3) untersucht.

## 2 Übersicht

### 2.1 Straftaten nach Gesetzen

#### 2.1.1 Verteilung der Straftaten nach Gesetzen

##### Verteilung der Straftaten nach Gesetzen



Stand der Datenbank: 15.2.2021

Quelle(n): BFS – Polizeiliche Kriminalstatistik (PKS) 2020

© BFS, Neuchâtel 2021

#### 2.1.2 Straftaten nach Gesetzen: Aufklärung und Vorjahresvergleich

##### Straftaten nach Gesetzen: Aufklärung und Vorjahresvergleich

|   | 2019       |            | 2020       |            | Differenz<br>Vorjahr |
|---|------------|------------|------------|------------|----------------------|
|   | Straftaten | Aufklärung | Straftaten | Aufklärung |                      |
| Strafgesetzbuch (StGB)                  | 685        | 47,0%      | 718        | 52,4%      | 5%                   |
| Betäubungsmittelgesetz (BetmG)          | 58         | 100,0%     | 42         | 97,6%      | -28%                 |
| Ausländer- und Integrationsgesetz (AIG) | 85         | 100,0%     | 98         | 100,0%     | 15%                  |
| Übrige Bundesnebensgesetze              | 83         | 84,3%      | 80         | 95,0%      | -4%                  |

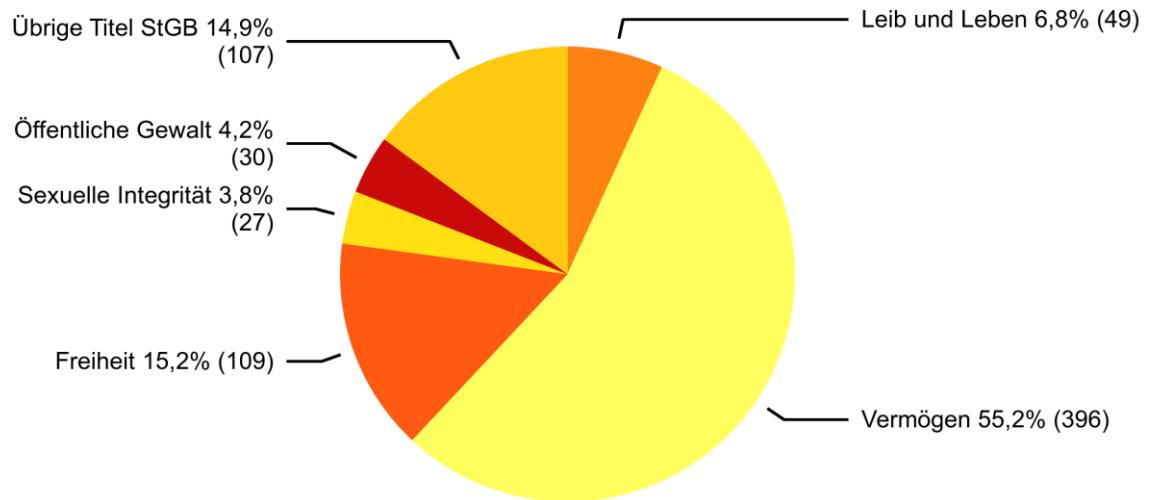
© BFS, Neuchâtel 2021

## 2.2 Straftaten des Strafgesetzbuches (StGB)

### 2.2.1 Verteilung der Straftaten nach Titeln des Strafgesetzbuches

#### Verteilung der Straftaten nach Titeln des Strafgesetzbuches

---



Stand der Datenbank: 15.2.2021

Quelle(n): BFS – Polizeiliche Kriminalstatistik (PKS) 2020

© BFS, Neuchâtel 2021

## 2.2.2 Titel des Strafgesetzbuches mit ausgewählten Straftaten: Aufklärung und Vorjahresvergleich

### Titel des Strafgesetzbuches mit ausgewählten Straftaten: Aufklärung und Vorjahresvergleich

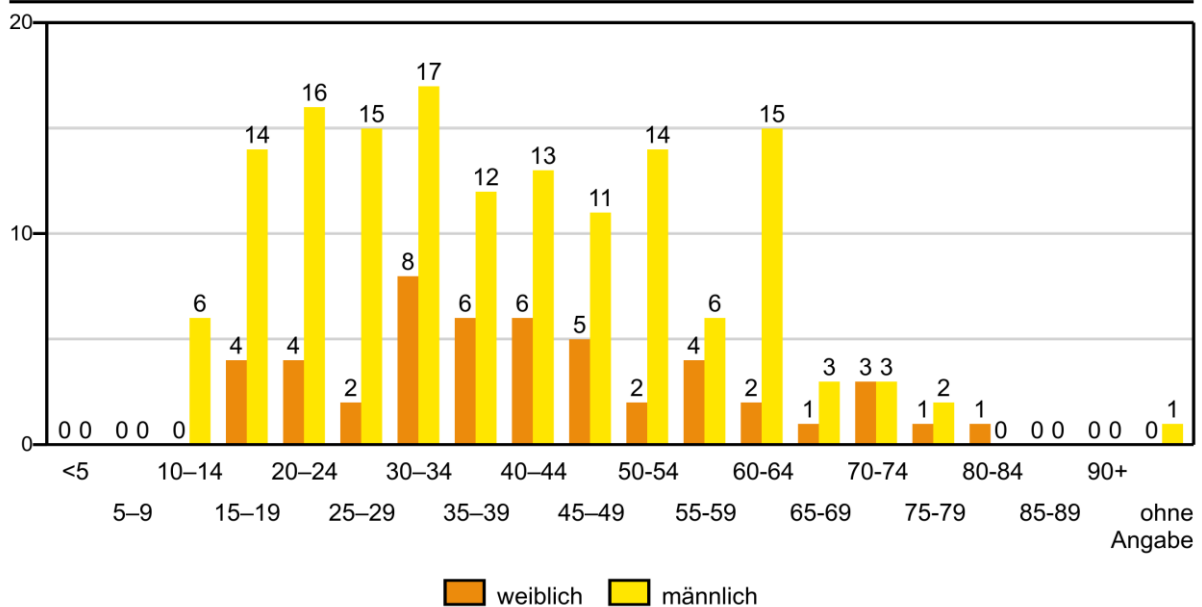
|   | 2019       |              | 2020       |              | Differenz<br>Vorjahr |
|---|------------|--------------|------------|--------------|----------------------|
|   | Straftaten | Aufklärung   | Straftaten | Aufklärung   |                      |
| <b>Gesamttotal Strafgesetzbuch</b>                  | <b>685</b> | <b>47,0%</b> | <b>718</b> | <b>52,4%</b> | <b>5%</b>            |
| <b>Total gegen Leib und Leben</b>                   | <b>67</b>  | <b>92,5%</b> | <b>49</b>  | <b>95,9%</b> | <b>-27%</b>          |
| Vollendete Tötungsdelikte (Art. 111–113/116)        | 0          | –            | 0          | –            | 0%                   |
| Versuchte Tötungsdelikte (Art. 111–113/116)         | 1          | 100,0%       | 0          | –            | -100%                |
| Schwere Körperverletzung (Art. 122)                 | 1          | 100,0%       | 0          | –            | -100%                |
| Einfache Körperverletzung (Art. 123)                | 21         | 81,0%        | 21         | 100,0%       | 0%                   |
| <b>Total gegen das Vermögen</b>                     | <b>387</b> | <b>23,3%</b> | <b>396</b> | <b>31,6%</b> | <b>2%</b>            |
| Diebstahl ohne Fahrzeuge (Art. 139)                 | 183        | 22,4%        | 156        | 25,6%        | -15%                 |
| davon Einbruchdiebstahl                             | 33         | 3,0%         | 28         | 21,4%        | -15%                 |
| davon Entreisddiebstahl                             | 0          | –            | 0          | –            | 0%                   |
| Fahrzeugdiebstahl (Art. 139)                        | 36         | 2,8%         | 32         | 9,4%         | -11%                 |
| Raub (Art. 140)                                     | 2          | 50,0%        | 7          | 100,0%       | 250%                 |
| Sachbeschädigung ohne Diebstahl (Art. 144)          | 55         | 23,6%        | 76         | 27,6%        | 38%                  |
| Betrug (Art. 146)                                   | 30         | 63,3%        | 51         | 52,9%        | 70%                  |
| Erpressung (Art. 156)                               | 6          | 0,0%         | 2          | 0,0%         | -67%                 |
| Konkurs, Betreibungsdelikte (Art. 163–171)          | 1          | 100,0%       | 1          | 100,0%       | 0%                   |
| <b>Total gegen Ehre, Geheim, Privatbereich</b>      | <b>57</b>  | <b>91,2%</b> | <b>57</b>  | <b>94,7%</b> | <b>0%</b>            |
| Üble Nachrede + Verleumdung (Art. 173 + 174)        | 8          | 100,0%       | 9          | 88,9%        | 13%                  |
| <b>Total gegen die Freiheit</b>                     | <b>99</b>  | <b>52,5%</b> | <b>109</b> | <b>60,6%</b> | <b>10%</b>           |
| Drohung (Art. 180)                                  | 30         | 100,0%       | 29         | 100,0%       | -3%                  |
| Nötigung (Art. 181)                                 | 11         | 81,8%        | 15         | 93,3%        | 36%                  |
| Menschenhandel (Art. 182)                           | 0          | –            | 0          | –            | 0%                   |
| Freiheitsberaubung (Art. 183)                       | 1          | 100,0%       | 0          | –            | -100%                |
| Hausfriedensbruch ohne Diebstahl (Art. 186)         | 10         | 80,0%        | 15         | 80,0%        | 50%                  |
| <b>Total gegen die sexuelle Integrität</b>          | <b>26</b>  | <b>96,2%</b> | <b>27</b>  | <b>92,6%</b> | <b>4%</b>            |
| Sexuelle Handlungen Kind (Art. 187)                 | 0          | –            | 2          | 100,0%       | –                    |
| Vergewaltigung (Art. 190)                           | 1          | 100,0%       | 1          | 100,0%       | 0%                   |
| Exhibitionismus (Art. 194)                          | 2          | 50,0%        | 3          | 100,0%       | 50%                  |
| Pornografie (Art. 197)                              | 21         | 100,0%       | 16         | 93,8%        | -24%                 |
| <b>Total gemeingefährliche Verbrechen, Vergehen</b> | <b>1</b>   | <b>0,0%</b>  | <b>5</b>   | <b>40,0%</b> | <b>400%</b>          |
| Brandstiftung (Art. 221)                            | 0          | –            | 0          | –            | 0%                   |
| <b>Total gegen die öffentliche Gewalt</b>           | <b>5</b>   | <b>80,0%</b> | <b>30</b>  | <b>96,7%</b> | <b>500%</b>          |
| Gewalt und Drohung gegen Beamte (Art. 285)          | 2          | 100,0%       | 17         | 94,1%        | 750%                 |
| <b>Total gegen die Rechtspflege</b>                 | <b>12</b>  | <b>75,0%</b> | <b>30</b>  | <b>73,3%</b> | <b>150%</b>          |
| Geldwäscherei (Art. 305 <sup>bis</sup> )            | 10         | 70,0%        | 20         | 60,0%        | 100%                 |
| Übrige Straftaten gegen das StGB                    | 31         | 90,3%        | 15         | 40,0%        | -52%                 |

© BFS, Neuchâtel 2021

## 2.3 Beschuldigte Personen nach Gesetzen

### 2.3.1 Verteilung Alter/Geschlecht im Bereich StGB

**Strafgesetzbuch: Beschuldigte nach Alter/Geschlecht**



Stand der Datenbank: 15.2.2021

Quelle(n): BFS – Polizeiliche Kriminalstatistik (PKS) 2020

© BFS, Neuchâtel 2021

### 2.3.2 Beschuldigte nach Gesetz, Staatszugehörigkeit und Aufenthaltskategorie in Zahlen

|                           | CH  | ausl. Wohn-Bevölkerung | Asyl-Bevölkerung | Übrige ausl. Bevölkerung |
|---------------------------|-----|------------------------|------------------|--------------------------|
| <b>StGB</b>               | 61  | 24                     | 2                | 12                       |
| <b>BetmG</b>              | 59  | 22                     | 0                | 19                       |
| <b>AIG</b>                | 10  | 12                     | 13               | 65                       |
| <b>Bundesnebengesetze</b> | 63  | 27                     | 0                | 10                       |
| <b>Total Personen</b>     | 193 | 85                     | 15               | 106                      |

In der PKS werden Ausländer nach ihrer Aufenthaltsbewilligung (bzw. dem Fehlen einer solchen) in drei Kategorien unterteilt:

#### **Ständige ausländische Wohnbevölkerung (A. Wohnb.):**

- Aufenthaltler (Ausweis B)
- Niedergelassene (Ausweis C)
- Aufenthaltsbewilligung mit Erwerbstätigkeit (diplomatisches Personal, internationale Funktionäre, Ausweis Ci)

#### **Asylbevölkerung (A. Asyl):**

- Vorläufig aufgenommene Ausländer (Ausweis F)
- Asylsuchende (Ausweis N)
- Schutzbedürftige (Ausweis S)



**Übrige ausländische Bevölkerung (A. Übrige):**

- Kurzaufenthalter (Ausweis L)
- Grenzgänger (Ausweis G)
- Touristen/Legal Anwesende ohne ausweispflichtigen Status
- Asylsuchende mit Nichteintretensentscheid
- Abgewiesene Asylsuchende mit Sozialhilfestopp
- Rückweisung an der Grenze
- Illegaler Aufenthalt
- Im Meldeverfahren
- Aufenthaltsstatus unbekannt oder fehlend

## 3 Detailbereiche

### 3.1 Gewaltstraftaten

#### 3.1.1 Gewaltstraftaten: Verteilung nach Form

##### Gewaltstraftaten: Aufklärung und Vorjahresvergleich

|   | 2019       |               | 2020       |               | Differenz<br>Vorjahr |
|---|------------|---------------|------------|---------------|----------------------|
|   | Straftaten | Aufklärung    | Straftaten | Aufklärung    |                      |
| <b>Total Gewalt</b>                                     | <b>106</b> | <b>87,7%</b>  | <b>110</b> | <b>96,4%</b>  | <b>4%</b>            |
| <b>Schwere Gewalt (angewandt)</b>                       | <b>3</b>   | <b>100,0%</b> | <b>1</b>   | <b>100,0%</b> | <b>-67%</b>          |
| Tötungsdelikt (Art. 111–113/116), inkl. Versuche        | 1          | 100,0%        | 0          | –             | -100%                |
| Tötungsdelikt mit Schusswaffe                           | 1          | 100,0%        | 0          | –             | -100%                |
| Tötungsdelikt mit Schneid-/Stichwaffe                   | 0          | –             | 0          | –             | 0%                   |
| Tötungsdelikt mit Schlag-/Hiebwaffe                     | 0          | –             | 0          | –             | 0%                   |
| Tötungsdelikt mit Körpergewalt                          | 0          | –             | 0          | –             | 0%                   |
| Tötungsdelikt anderes Tatmittel                         | 0          | –             | 0          | –             | 0%                   |
| Tötungsdelikt ohne Angabe/unbekannt                     | 0          | –             | 0          | –             | 0%                   |
| Schwere Körperverletzung (Art. 122)                     | 1          | 100,0%        | 0          | –             | -100%                |
| Schw. Körperverl. mit Schusswaffe                       | 0          | –             | 0          | –             | 0%                   |
| Schw. Körperverl. mit Schneid-/Stichwaffe               | 0          | –             | 0          | –             | 0%                   |
| Schw. Körperverl. mit Schlag-/Hiebwaffe                 | 0          | –             | 0          | –             | 0%                   |
| Schw. Körperverl. mit Körpergewalt                      | 1          | 100,0%        | 0          | –             | -100%                |
| Schw. Körperverl. anderes Tatmittel                     | 0          | –             | 0          | –             | 0%                   |
| Schw. Körperverl. ohne Angabe/unbekannt                 | 0          | –             | 0          | –             | 0%                   |
| Verstümmelung weiblicher Genitalien (Art. 124)          | 0          | –             | 0          | –             | 0%                   |
| Geiselnahme (Art. 185)                                  | 0          | –             | 0          | –             | 0%                   |
| Vergewaltigung (Art. 190)                               | 1          | 100,0%        | 1          | 100,0%        | 0%                   |
| Raub (Art. 140 Ziff. 4)                                 | 0          | –             | 0          | –             | 0%                   |
| <b>Minderschwere Gewalt (angewandt evtl. angedroht)</b> | <b>67</b>  | <b>89,6%</b>  | <b>78</b>  | <b>97,4%</b>  | <b>16%</b>           |
| Einfache Körperverletzung (Art. 123)                    | 21         | 81,0%         | 21         | 100,0%        | 0%                   |
| Tätlichkeiten (Art. 126)                                | 22         | 100,0%        | 15         | 100,0%        | -32%                 |
| Beteiligung Raufhandel (Art. 133) <sup>1</sup>          | 4          | 100,0%        | 0          | –             | -100%                |
| <i>Anzahl Fälle</i>                                     | 1          | –             | 0          | –             | -100%                |
| Beteiligung Angriff (Art. 134) <sup>1</sup>             | 4          | 100,0%        | 0          | –             | -100%                |
| <i>Anzahl Fälle</i>                                     | 1          | –             | 0          | –             | -100%                |
| Raub (Art. 140 Ziff. 1–3)                               | 2          | 50,0%         | 7          | 100,0%        | 250%                 |
| Nötigung (Art. 181)                                     | 11         | 81,8%         | 15         | 93,3%         | 36%                  |
| Zwangsheirat (Art. 181a)                                | 0          | –             | 0          | –             | 0%                   |
| Freiheitsberaubung/Entführung (Art. 183)                | 1          | 100,0%        | 0          | –             | -100%                |
| Freiheitsb./Entführung schwerer Fall (Art. 184)         | 0          | –             | 0          | –             | 0%                   |
| Sexuelle Nötigung (Art. 189)                            | 0          | –             | 3          | 100,0%        | –                    |
| Drohung/Gewalt gegen Beamte (Art. 285)                  | 2          | 100,0%        | 17         | 94,1%         | 750%                 |
| Erpressung (Art. 156 Ziff. 3)                           | 0          | –             | 0          | –             | 0%                   |
| <b>Minderschwere Gewalt (angedroht)</b>                 | <b>36</b>  | <b>83,3%</b>  | <b>31</b>  | <b>93,5%</b>  | <b>-14%</b>          |
| Drohung (Art. 180)                                      | 30         | 100,0%        | 29         | 100,0%        | -3%                  |
| Erpressung (Art. 156 Ziff. 1,2,4)                       | 6          | 0,0%          | 2          | 0,0%          | -67%                 |

© BFS, Neuchâtel 2021

<sup>1</sup> Bei Raufhandel und Angriff wird explizit die Beteiligung sanktioniert. Deshalb entspricht hier die Zahl der Beteiligten (also Beschuldigten) der Zahl der Straftaten. Die Anzahl Fälle entspricht der Anzahl Vorfälle, bei denen ein Raufhandel oder ein Angriff stattgefunden hat.

### 3.1.2 Gewaltstraftaten: Aufklärung und Vorjahresvergleich

#### Beschuldigte von Gewaltstraftaten: Alter, Geschlecht und Staatszugehörigkeit

|   | Total     | Alter/Geschlecht |          |           | M         | Ausländer/Status |           |
|---|-----------|------------------|----------|-----------|-----------|------------------|-----------|
|   |           | <18              | 18-24    | >24       |           | Total            | Wohnb.    |
| <b>Total Gewalt</b>                                     | <b>70</b> | <b>6</b>         | <b>6</b> | <b>57</b> | <b>56</b> | <b>26</b>        | <b>20</b> |
| <b>Schwere Gewalt (angewandt)</b>                       | <b>1</b>  | <b>0</b>         | <b>1</b> | <b>0</b>  | <b>1</b>  | <b>0</b>         | <b>0</b>  |
| Tötungsdelikt (Art. 111-113/116), inkl. Versuche        | 0         | 0                | 0        | 0         | 0         | 0                | 0         |
| Tötungsdelikt Schusswaffe                               | 0         | 0                | 0        | 0         | 0         | 0                | 0         |
| Tötungsdelikt Schneid-/Stichwaffe                       | 0         | 0                | 0        | 0         | 0         | 0                | 0         |
| Tötungsdelikt Schlag-/Hiebwaffe                         | 0         | 0                | 0        | 0         | 0         | 0                | 0         |
| Tötungsdelikt Körpergewalt                              | 0         | 0                | 0        | 0         | 0         | 0                | 0         |
| Tötungsdelikt anderes Tatmittel                         | 0         | 0                | 0        | 0         | 0         | 0                | 0         |
| Tötungsdelikt ohne Angabe/unbekannt                     | 0         | 0                | 0        | 0         | 0         | 0                | 0         |
| Schwere Körperverletzung (Art. 122)                     | 0         | 0                | 0        | 0         | 0         | 0                | 0         |
| Schw. Körperverl. Schusswaffe                           | 0         | 0                | 0        | 0         | 0         | 0                | 0         |
| Schw. Körperverl. Schneid-/Stichwaffe                   | 0         | 0                | 0        | 0         | 0         | 0                | 0         |
| Schw. Körperverl. Schlag-/Hiebwaffe                     | 0         | 0                | 0        | 0         | 0         | 0                | 0         |
| Schw. Körperverl. Körpergewalt                          | 0         | 0                | 0        | 0         | 0         | 0                | 0         |
| Schw. Körperverl. anderes Tatmittel                     | 0         | 0                | 0        | 0         | 0         | 0                | 0         |
| Schw. Körperverl. ohne Angabe/unbekannt                 | 0         | 0                | 0        | 0         | 0         | 0                | 0         |
| Verstümmelung weiblicher Genitalien (Art. 124)          | 0         | 0                | 0        | 0         | 0         | 0                | 0         |
| Geiselnahme (Art. 185)                                  | 0         | 0                | 0        | 0         | 0         | 0                | 0         |
| Vergewaltigung (Art. 190)                               | 1         | 0                | 1        | 0         | 1         | 0                | 0         |
| Raub (Art. 140 Ziff. 4)                                 | 0         | 0                | 0        | 0         | 0         | 0                | 0         |
| <b>Minderschwere Gewalt (angewandt evtl. angedroht)</b> | <b>55</b> | <b>6</b>         | <b>5</b> | <b>43</b> | <b>43</b> | <b>21</b>        | <b>17</b> |
| Einfache Körperverletzung (Art. 123)                    | 16        | 1                | 3        | 12        | 12        | 8                | 7         |
| Tätlichkeiten (Art. 126)                                | 15        | 0                | 0        | 15        | 11        | 8                | 5         |
| Beteiligung Raufhandel (Art. 133)                       | 0         | 0                | 0        | 0         | 0         | 0                | 0         |
| Beteiligung Angriff (Art. 134)                          | 0         | 0                | 0        | 0         | 0         | 0                | 0         |
| Raub (Art. 140 Ziff. 1-3)                               | 4         | 2                | 2        | 0         | 4         | 1                | 1         |
| Nötigung (Art. 181)                                     | 19        | 0                | 1        | 17        | 13        | 7                | 7         |
| Zwangsheirat (Art. 181a)                                | 0         | 0                | 0        | 0         | 0         | 0                | 0         |
| Freiheitsberaubung/Entführung (Art. 183)                | 0         | 0                | 0        | 0         | 0         | 0                | 0         |
| Freiheitsb./Entführung schwerer Fall (Art. 184)         | 0         | 0                | 0        | 0         | 0         | 0                | 0         |
| Sexuelle Nötigung (Art. 189)                            | 3         | 2                | 1        | 0         | 2         | 0                | 0         |
| Drohung/Gewalt gegen Beamte (Art. 285)                  | 7         | 2                | 1        | 4         | 7         | 3                | 2         |
| Erpressung (Art. 156 Ziff. 3)                           | 0         | 0                | 0        | 0         | 0         | 0                | 0         |
| <b>Minderschwere Gewalt (angedroht)</b>                 | <b>25</b> | <b>0</b>         | <b>0</b> | <b>25</b> | <b>21</b> | <b>12</b>        | <b>9</b>  |
| Drohung (Art. 180)                                      | 25        | 0                | 0        | 25        | 21        | 12               | 9         |
| Erpressung (Art. 156 Ziff. 1,2,4)                       | 0         | 0                | 0        | 0         | 0         | 0                | 0         |

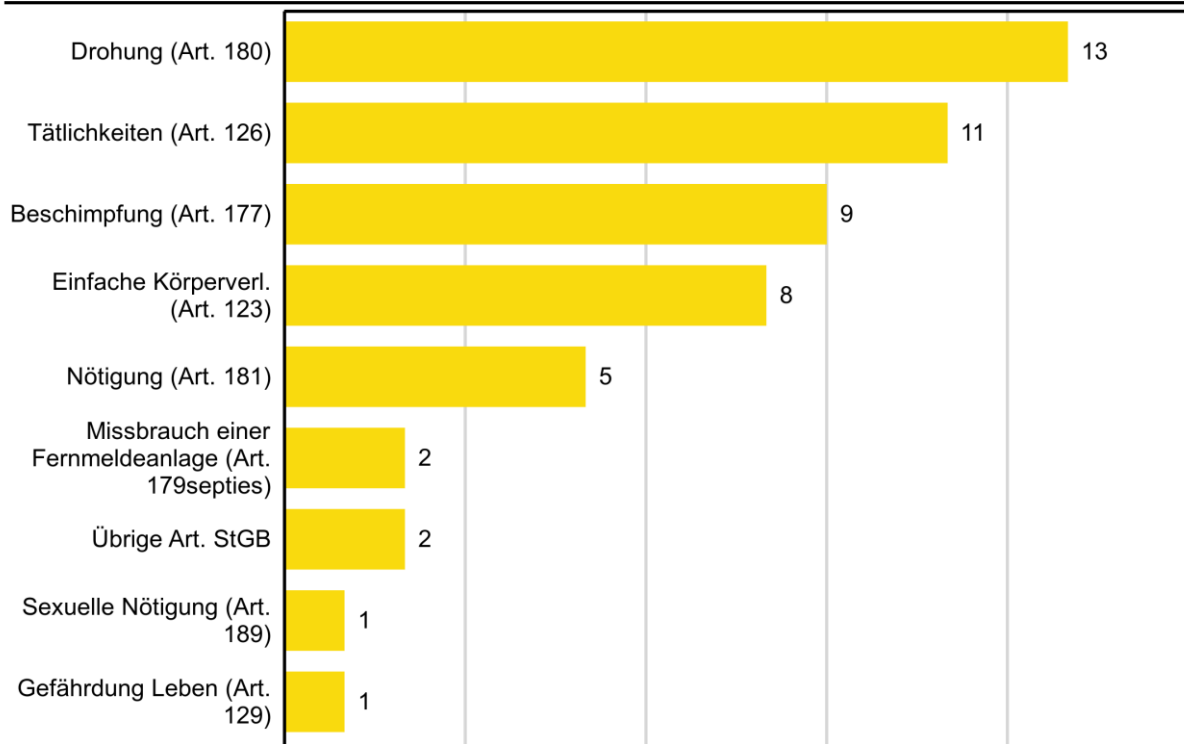
© BFS, Neuchâtel 2021

## 3.2 Häusliche Gewalt

Unter häuslicher Gewalt wird die Anwendung oder Androhung von Gewalt unter Paaren in bestehender oder aufgelöster ehelicher oder partnerschaftlicher Beziehung, zwischen Eltern (auch Stief-/Pflegeeltern) und Kind oder zwischen weiteren Verwandten verstanden.

### 3.2.1 Häusliche Gewalt: Verteilung nach Straftatbeständen

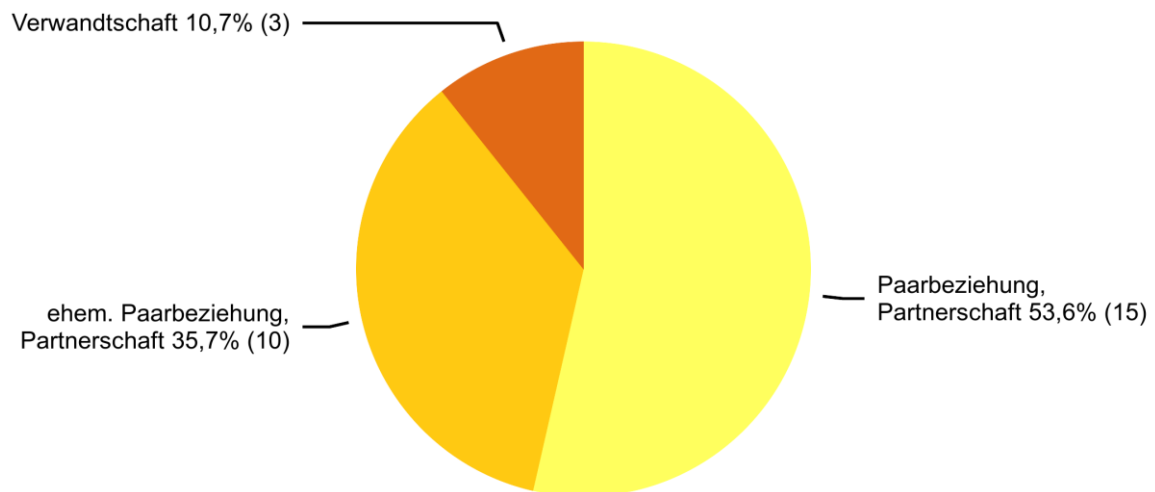
#### Häusliche Gewalt: Verteilung nach Straftatbeständen



### 3.2.2 Häusliche Gewalt: Beziehung zwischen geschädigter und beschuldigter Person

#### Häusliche Gewalt: Beziehung zwischen geschädigter und beschuldigter Person

---



Stand der Datenbank: 15.2.2021

Quelle(n): BFS – Polizeiliche Kriminalstatistik (PKS) 2020

© BFS, Neuchâtel 2021

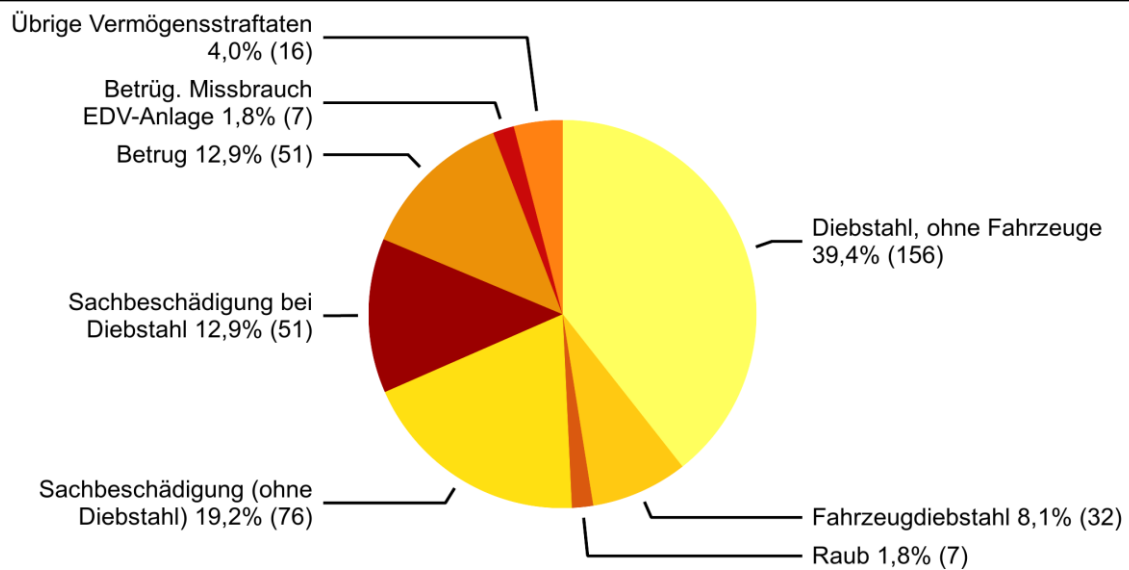
Eine polizeilich registrierte Straftat wird aufgrund der Beziehung zwischen geschädigter und beschuldigter Person dem Bereich der häuslichen Gewalt zugewiesen. In dieser Grafik wird jede geschädigte Person pro Beziehungsart einmal ausgewiesen. Eine Person kann somit möglicherweise wiederholt enthalten sein. Beispiel: Jemand wird Opfer eines Angriffs durch den Partner und die beiden Kinder. Diese geschädigte Person wird einmal mit Beziehungsart «Paarbeziehung» und einmal mit Beziehungsart «Eltern/Kind» gezählt.

### 3.3 Straftaten gegen das Vermögen

#### 3.3.1 Straftaten gegen das Vermögen: Verteilung nach Straftaten

##### **Straftaten gegen das Vermögen: Verteilung nach Straftaten**

---



Stand der Datenbank: 15.2.2021

Quelle(n): BFS – Polizeiliche Kriminalstatistik (PKS) 2020

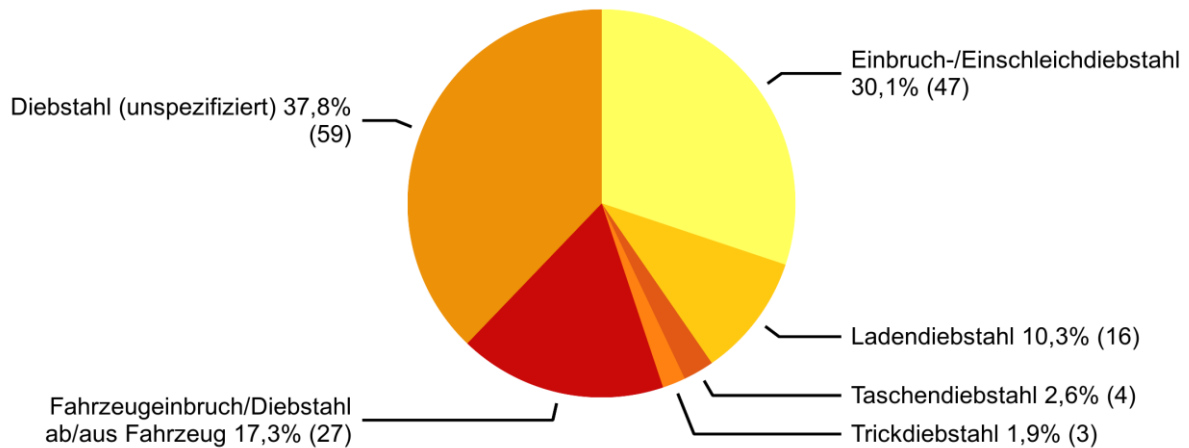
© BFS, Neuchâtel 2021

Eine der häufigsten Straftaten gegen das Vermögen ist die Sachbeschädigung. Ein wesentlicher Teil der Sachbeschädigungen erfolgt im Zusammenhang mit Diebstählen (Einbruch in Immobilien, Automaten, Fahrzeuge etc.). Die 32 (36) Fahrzeugdiebstähle beinhalten 22 Fahrräder, 4 Motorfahrräder mit Verbrennungsmotor, 5 Motorfahrräder mit Elektromotor und 1 Personenwagen.

### 3.4 Diebstahl

#### 3.4.1 Verteilung nach Diebstahlsformen

##### Diebstahlsformen (ohne Fahrzeugdiebstahl)



Stand der Datenbank: 15.2.2021

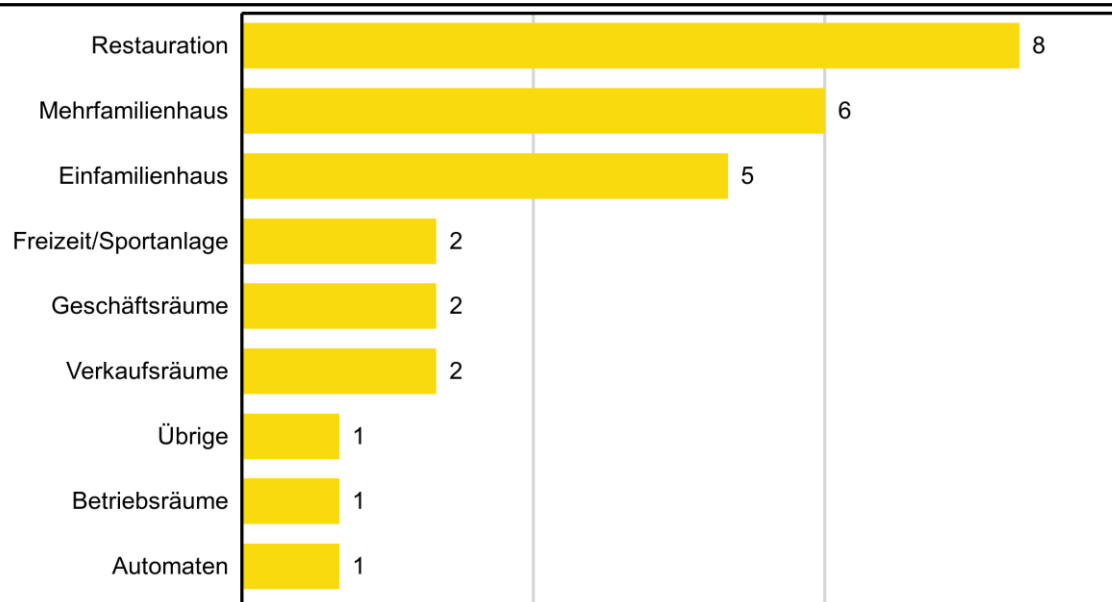
Quelle(n): BFS – Polizeiliche Kriminalstatistik (PKS) 2020

© BFS, Neuchâtel 2021

Das Gesetz definiert den Diebstahl in Artikel 139 StGB nur allgemein. Die Polizei unterscheidet nicht Vorgehen oder Örtlichkeit, jedoch verschiedene Formen des Diebstahls.

#### 3.4.1.1 Einbruchdiebstahl nach Örtlichkeit: detaillierte Kategorien

##### Einbruchdiebstahl nach Örtlichkeit: detaillierte Kategorien



### 3.5 Cyberkriminalität

#### 3.5.1 Anzahl Straftaten nach Modusgruppe

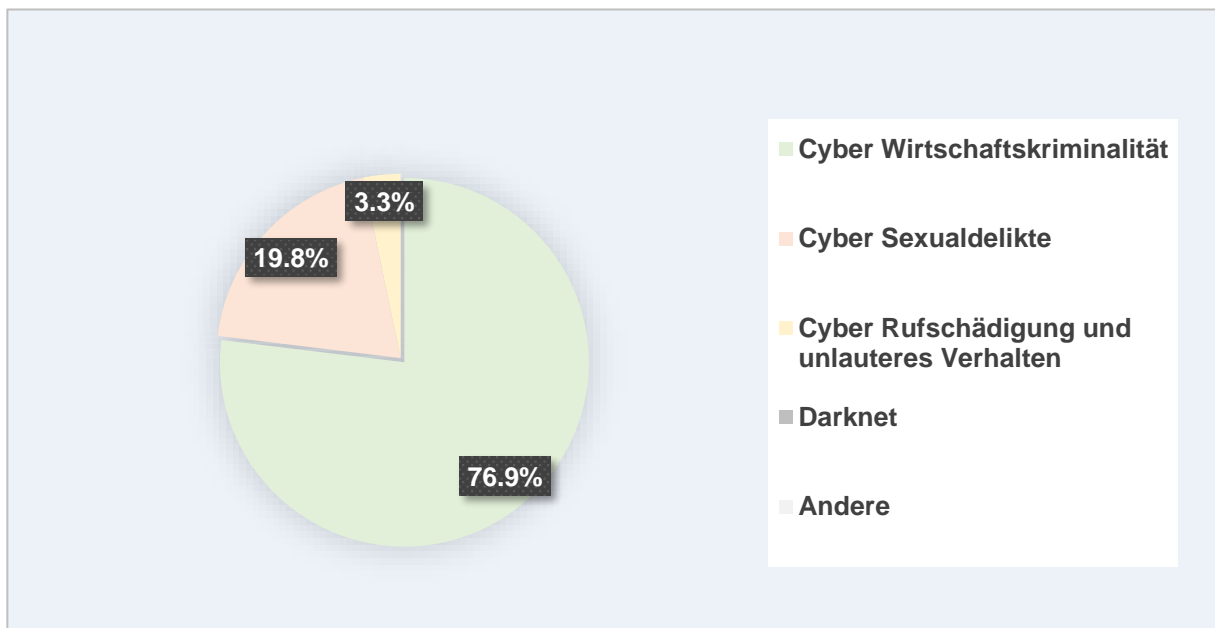
| Anzahl Straftaten   |            |                                 |  |
|---|------------|---------------------------------|--|
|   | TOTAL      | davon mit einem Cyber-<br>modus | davon mit einem an-<br>deren <sup>1)</sup> Modus |
| Unbefugte Datenbeschaffung (Art. 143)   | 3          | 2                               | 1  |
| Unbefugtes Eindringen in ein Datenverarbeitungs-<br>system (Art. 143bis)            | 0          | 0                               | 0  |
| Datenbeschädigung (Art. 144bis)   | 0          | 0                               | 0  |
| Betrug (Art. 146)   | 51         | 43                              | 8  |
| Betrügerischer Missbrauch einer Datenverar-<br>beitungsanlage (Art. 147)            | 7          | 4                               | 3  |
| Erpressung (Art. 156)   | 2          | 1                               | 1  |
| Hehlerei (Art. 160)   | 0          | 0                               | 0  |
| Verletzung des Fabrikations oder Geschäfts-<br>geheimnisses (Art. 162)              | 0          | 0                               | 0  |
| Üble Nachrede (Art. 173)  | 1          | 0                               | 1  |
| Verleumdung (Art. 174)  | 8          | 1                               | 7  |
| Beschimpfung (Art. 177)   | 39         | 1                               | 38   |
| Verletzung des Geheim- oder Privatbereichs<br>durch Aufnahmegeräte (Art. 179quater) | 0          | 0                               | 0  |
| Missbrauch einer Fernmeldeanlage (Art.<br>179septies)                               | 6          | 1                               | 5  |
| Unbefugtes Beschaffen von Personendaten<br>(Art. 179novies)                         | 1          | 1                               | 0  |
| Drohung (Art. 180)  | 29         | 0                               | 29   |
| Nötigung (Art. 181)   | 15         | 1                               | 14   |
| Sexuelle Handlungen mit Kindern (Art. 187)  | 2          | 2                               | 0  |
| Pornografie (Art. 197)  | 16         | 16                              | 0  |
| Sexuelle Belästigungen (Art. 198)   | 2          | 0                               | 2  |
| Störung von Betrieben, die der Allgemeinheit<br>dienen (Art. 239)                   | 0          | 0                               | 0  |
| Urkundenfälschung (Art. 251)  | 3          | 0                               | 3  |
| Fälschung von Ausweisen (Art. 252)  | 3          | 0                               | 3  |
| Rassendiskriminierung (Art. 261bis)   | 0          | 0                               | 0  |
| Geldwäscherei (Art. 305bis)   | 20         | 18                              | 2  |
| Verletzung Amtsgeheimnis (Art. 320)   | 0          | 0                               | 0  |
| Verletzung Berufsgeheimnis (Art. 321)   | 0          | 0                               | 0  |
| Berufsgeheimnis in der Forschung am Men-<br>schen (Art. 321bis)                     | 0          | 0                               | 0  |
| Verletzung Post-/Fernmeldegeheimnis (Art.<br>321ter)                                | 0          | 0                               | 0  |
| <b>TOTAL</b>  | <b>208</b> | <b>91</b>                       | <b>117</b>                                       |



### 3.5.1.1 Straftaten mit einem Modus Operandi der digitalen Kriminalität

| Bereiche                                     | Modi Operandi                                | Straftaten | aufgeklärte Straftaten | Aufklärungsrate [%] |
|--|--|------------|------------------------|---------------------|
| Cyber Wirtschaftskriminalität                | Cyber Wirtschaftskriminalität                | 70         | 32                     | 45.7%               |
| Cyber Sexualdelikte                          | Cyber Sexualdelikte                          | 18         | 17                     | 94.4%               |
| Cyber Rufschädigung und unlauteres Verhalten | Cyber Rufschädigung und unlauteres Verhalten | 3          | 3                      | 100.0%              |
| Darknet                                      | Darknet                                      | 0          | 0                      | -                   |
| Andere                                       | Andere                                       | 0          | 0                      | -                   |
|  | <b>TOTAL</b>                                 | <b>91</b>  | <b>52</b>              | <b>57.1%</b>        |

### 3.5.1.2 Aufschlüsselung der Straftaten mit einem Modus Operandi der digitalen Kriminalität nach Bereich



## 4 Betäubungsmittelgesetz (BetmG)

### 4.1 Betäubungsmittelgesetz: Aufklärung und Vorjahresvergleich

Betäubungsmittelgesetz: Aufklärung und Vorjahresvergleich

|  | 2019       |               | 2020       |               | Differenz<br>Vorjahr |
|--|------------|---------------|------------|---------------|----------------------|
|  | Straftaten | Aufklärung    | Straftaten | Aufklärung    |                      |
| <b>Total Widerhandlungen gegen das BetmG</b>   | <b>58</b>  | <b>100,0%</b> | <b>42</b>  | <b>97,6%</b>  | <b>-28%</b>          |
| <b>Total Besitz/Sicherstellung</b>             | <b>27</b>  | <b>100,0%</b> | <b>18</b>  | <b>94,4%</b>  | <b>-33%</b>          |
| Besitz/Sicherstellung Übertretung              | 20         | 100,0%        | 13         | 92,3%         | -35%                 |
| Besitz/Sicherstellung Vergehen                 | 5          | 100,0%        | 5          | 100,0%        | 0%                   |
| Besitz/Sicherstellung Verbrechen               | 2          | 100,0%        | 0          | –             | -100%                |
| <b>Total Konsum</b>                            | <b>15</b>  | <b>100,0%</b> | <b>14</b>  | <b>100,0%</b> | <b>-7%</b>           |
| <b>Total Anbau/Herstellung</b>                 | <b>5</b>   | <b>100,0%</b> | <b>3</b>   | <b>100,0%</b> | <b>-40%</b>          |
| Anbau/Herstellung Übertretung                  | 5          | 100,0%        | 2          | 100,0%        | -60%                 |
| Anbau/Herstellung Vergehen                     | 0          | –             | 1          | 100,0%        | –                    |
| Anbau/Herstellung Verbrechen                   | 0          | –             | 0          | –             | 0%                   |
| <b>Total Handel</b>                            | <b>9</b>   | <b>100,0%</b> | <b>6</b>   | <b>100,0%</b> | <b>-33%</b>          |
| Handel Vergehen                                | 8          | 100,0%        | 2          | 100,0%        | -75%                 |
| Handel Verbrechen                              | 1          | 100,0%        | 4          | 100,0%        | 300%                 |
| <b>Total Schmuggel</b>                         | <b>2</b>   | <b>100,0%</b> | <b>1</b>   | <b>100,0%</b> | <b>-50%</b>          |
| Einfuhr, Ausfuhr, Transit Übertretung          | 0          | –             | 1          | 100,0%        | –                    |
| Einfuhr, Ausfuhr, Transit Vergehen             | 2          | 100,0%        | 0          | –             | -100%                |
| Einfuhr, Ausfuhr, Transit Verbrechen           | 0          | –             | 0          | –             | 0%                   |
| <b>Total übrige Straftaten gegen das BetmG</b> | <b>0</b>   | <b>–</b>      | <b>0</b>   | <b>–</b>      | <b>0%</b>            |
| Übrige Straftaten gegen das BetmG Übertretung  | 0          | –             | 0          | –             | 0%                   |
| Übrige Straftaten gegen das BetmG Vergehen     | 0          | –             | 0          | –             | 0%                   |

© BFS, Neuchâtel 2021

### 4.2 Widerhandlungen gegen das BetmG: im Ordnungsbussenverfahren

Betäubungsmittelgesetz: Widerhandlungen im Ordnungsbussenverfahren geahndet

|                              | 2019     | 2020      |
|------------------------------|----------|-----------|
| <b>Total Widerhandlungen</b> | <b>5</b> | <b>12</b> |

### 4.3 Betäubungsmittelgesetz: Sicherstellungen von Substanzen

#### Betäubungsmittelgesetz: Sicherstellungen von Substanzen

|  | Fälle | Stück/Tabletten/<br>Dosis/Joints | kg    | ml | Pflanzen |
|--|-------|----------------------------------|-------|----|----------|
| <b>Hanfprodukte</b>                                  |       |                                  |       |    |          |
| Hanfsamen  | 1     | –                                | –     | –  | –        |
| Hanf (Pflanze mit Blüten: frisch)                    | 1     | –                                | –     | –  | 25       |
| Haschisch  | 1     | –                                | 0,058 | –  | –        |
| Marihuana  | 11    | –                                | 0,313 | –  | –        |
| <b>Stimulantien</b>                                  |       |                                  |       |    |          |
| Amphetamin   | 5     | 1                                | 0,004 | –  | –        |
| Kokain   | 5     | –                                | 0,006 | –  | –        |
| <b>Opiate</b>  |       |                                  |       |    |          |
| Methadon   | 1     | –                                | 0,001 | –  | –        |
| <b>Andere Substanzen</b>                             |       |                                  |       |    |          |
| GHB/GBL  | 1     | –                                | –     | –  | –        |
| Rezeptpflichtige betäubungsmittelhaltige Medikamente | 1     | 32                               | –     | –  | –        |

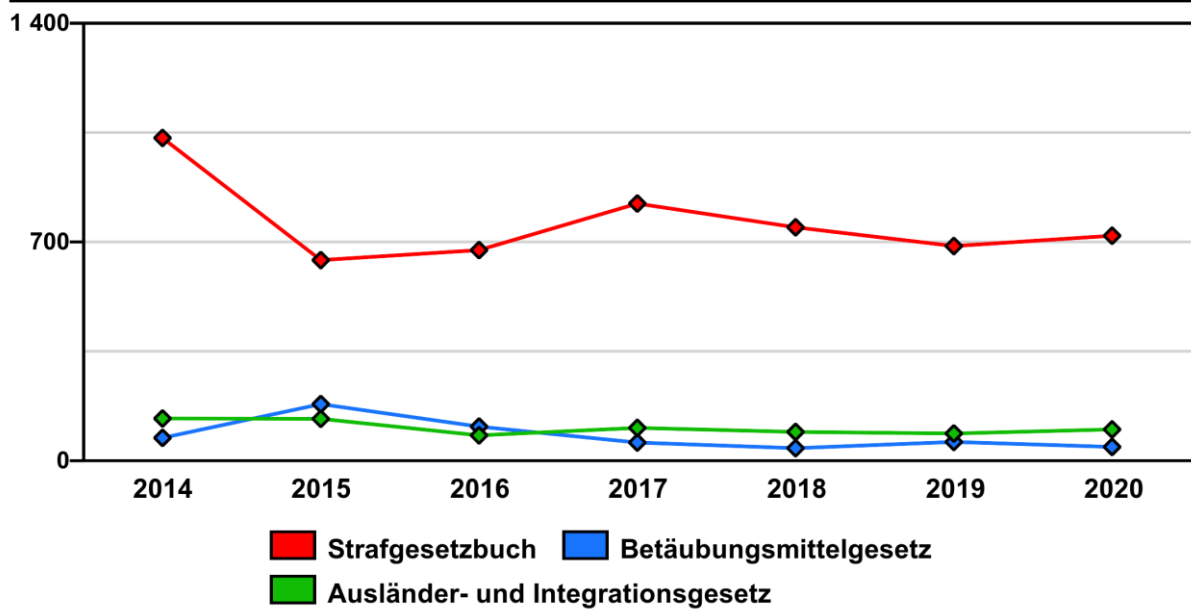
© BFS, Neuchâtel 2021

## 5 Zeitreihen

Anhand einer Auswahl von Grafiken soll die Beurteilung der Entwicklung der polizeilich registrierten Kriminalität erleichtert werden. Dabei wird in den Grafiken mit einer schwarzen Linie jeweils das Total des Gesetzes (StGB und BetmG) oder des Titels des StGB dargestellt. In anderen Farben wird zusätzlich die Entwicklung für eine Auswahl von Straftaten oder Kriminalitätsbereichen dargestellt.

### 5.1 Straftaten nach Gesetzen

**Straftaten nach Gesetzen**



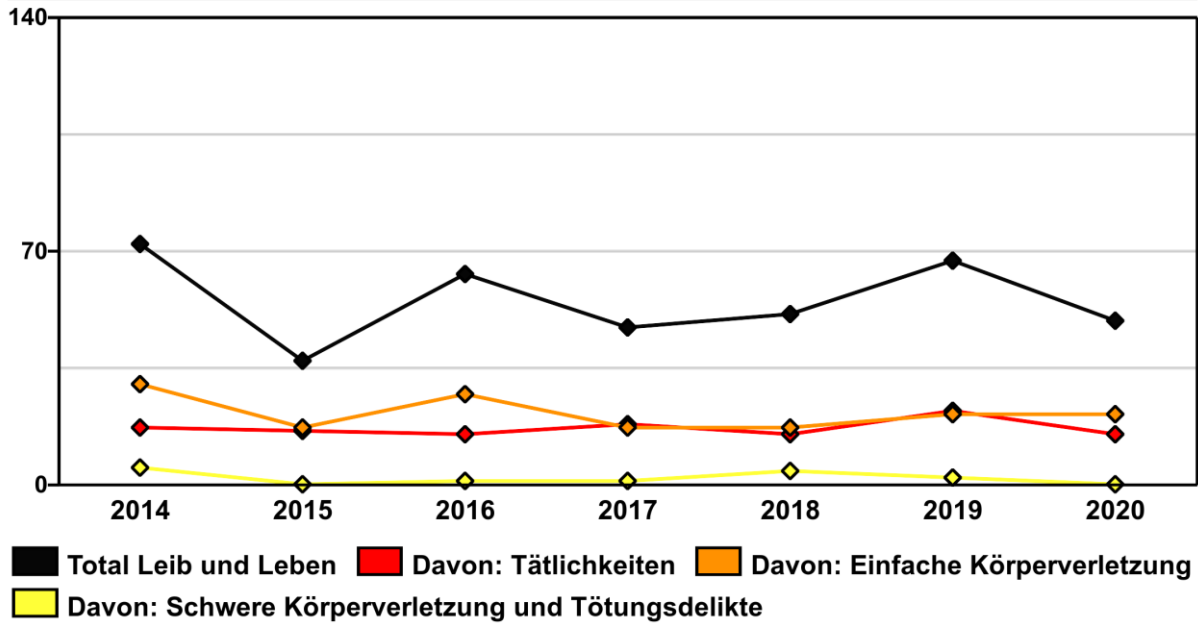
Stand der Datenbank: 15.2.2021

Quelle(n): BFS – Polizeiliche Kriminalstatistik (PKS) 2020

© BFS, Neuchâtel 2021

## 5.2 Straftaten gegen Leib und Leben

Straftaten gegen Leib und Leben



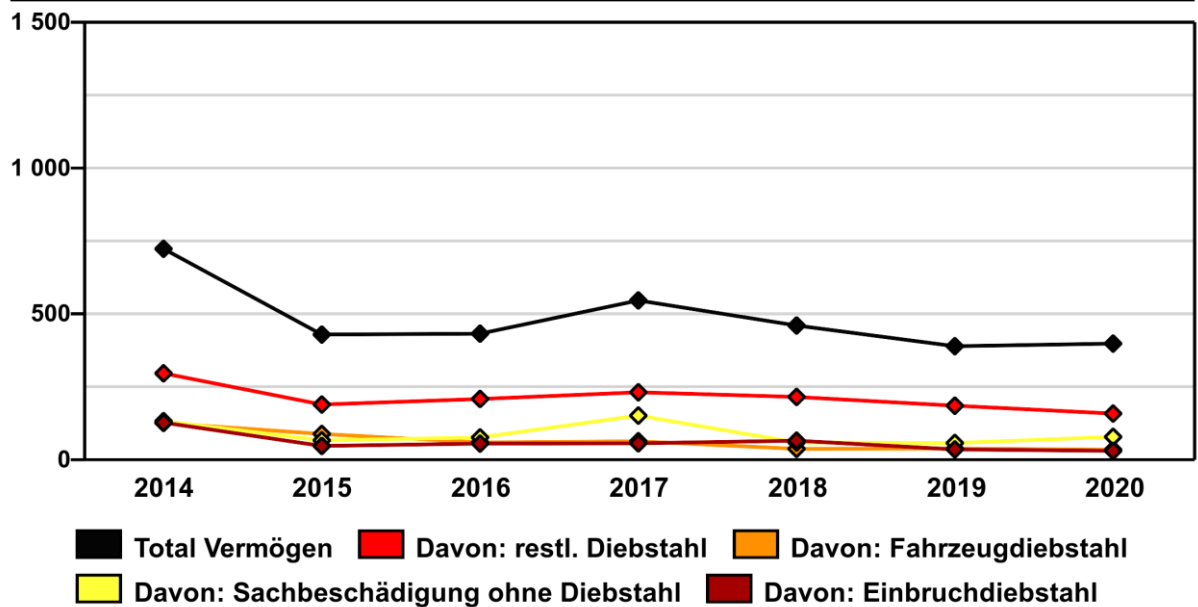
Stand der Datenbank: 15.2.2021

Quelle(n): BFS – Polizeiliche Kriminalstatistik (PKS) 2020

© BFS, Neuchâtel 2021

## 5.3 Straftaten gegen das Vermögen

Straftaten gegen das Vermögen



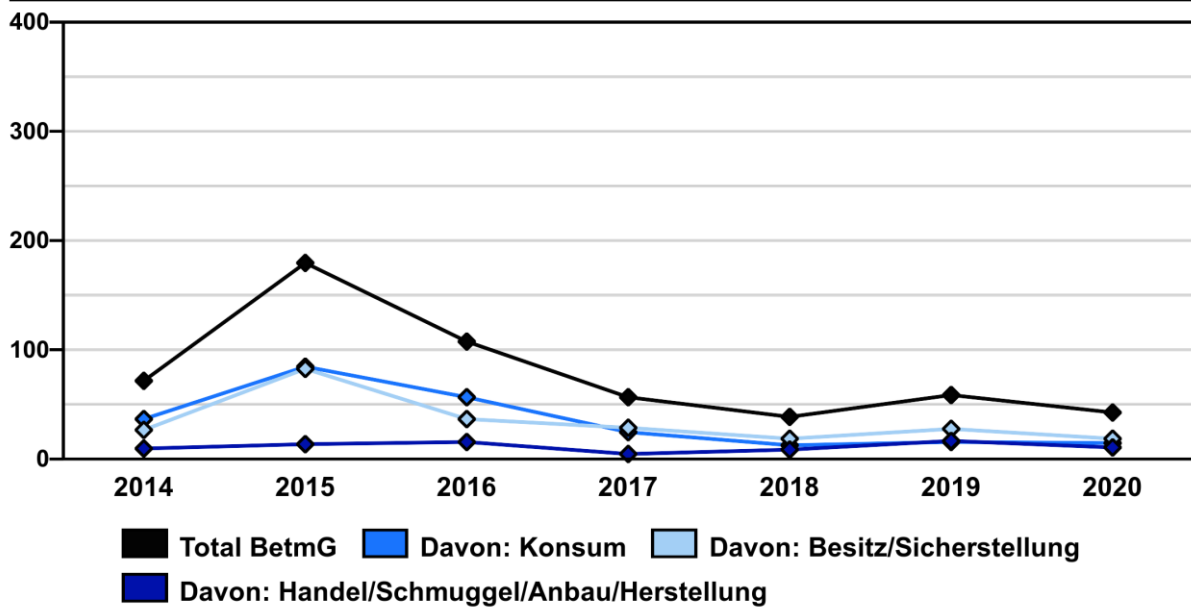
Stand der Datenbank: 15.2.2021

Quelle(n): BFS – Polizeiliche Kriminalstatistik (PKS) 2020

© BFS, Neuchâtel 2021

## 5.4 Straftaten gegen das Betäubungsmittelgesetz

Straftaten gegen das Betäubungsmittelgesetz



Stand der Datenbank: 15.2.2021

Quelle(n): BFS – Polizeiliche Kriminalstatistik (PKS) 2020

© BFS, Neuchâtel 2021

## 6 Epidemiengesetz (EpG) resp. Covid-19 Verordnung

### 6.1 Widerhandlungen im Anzeigeverfahren

---

| <b>Anzeigeverfahren</b>                                   | <b>2020</b> |
|---|-------------|
| Entziehung einer angeordneten Quarantäne oder Absonderung | 1           |
| Nichteinhalten der Verpflichtungen als Organisator        | 1           |
| Nichteinhalten von Schutzkonzept                          | 1           |
| Nichteinhalten der Betriebszeiten                         | 1           |
| <b>Total</b>  | <b>4</b>    |

---

### 6.2 Widerhandlungen im Ordnungsbussenverfahren

---

| <b>Ordnungsbussenverfahren</b>                | <b>2020</b> |
|---|-------------|
| Menschenansammlungen von mehr als 5 Personen  | 11          |
| Nichteinhalten eines Abstands von zwei Metern | 37          |
| <b>Total</b>                                  | <b>48</b>   |

---

## 7 Kantonale Erweiterungen nach Bedarf

### 7.1 Kantonale Ereignisse

Auswahl von Ereignissen mit polizeilichen Interventionen

|   | 2019      | 2020      | Differenz<br>Vorjahr |
|---|-----------|-----------|----------------------|
| <b>Total Brandfälle</b>                           | <b>3</b>  | <b>4</b>  | <b>33%</b>           |
| davon unbekannte Ursache                          | 1         | 3         | 200%                 |
| davon technische Ursache                          | 2         | 1         | -50%                 |
| <b>Total Fahrzeugbrände</b>                       | <b>1</b>  | <b>2</b>  | <b>100%</b>          |
| <b>Total aussergewöhnliche Todesfälle</b>         | <b>20</b> | <b>23</b> | <b>15%</b>           |
| davon natürliche Ursache                          | 15        | 21        | 40%                  |
| davon andere Ursache                              | 0         | 2         | –                    |
| <b>Total Suizide</b>                              | <b>6</b>  | <b>5</b>  | <b>-17%</b>          |
| davon durch Erschiessen                           | 2         | 1         | -50%                 |
| davon durch Sturz aus der Höhe                    | 1         | 1         | 0%                   |
| davon mit Sterbehilfeorganisation                 | 3         | 3         | 0%                   |
| <b>Total Suizidversuche</b>                       | <b>3</b>  | <b>1</b>  | <b>-67%</b>          |
| <b>Total Unfälle (ohne SVG)</b>                   | <b>14</b> | <b>17</b> | <b>21%</b>           |
| davon Arbeitsunfall                               | 2         | 6         | 200%                 |
| davon Sport/Freizeitunfall                        | 5         | 3         | -40%                 |
| davon Bergunfall                                  | 4         | 7         | 75%                  |
| davon Lawinenunfall                               | 3         | 1         | -67%                 |
| <b>Total abgängige Personen</b>                   | <b>8</b>  | <b>16</b> | <b>100%</b>          |
| davon vermisst                                    | 8         | 16        | 100%                 |
| <b>Total Interventionen im häuslichen Bereich</b> | <b>1</b>  | <b>4</b>  | <b>300%</b>          |

© BFS, Neuchâtel 2021



## 7.2 Widerhandlungen gegen kantonale Gesetze im Zuständigkeitsbereich Polizei

| Anzeigeverfahren (ohne SVG)   | 2019      | 2020      |
|---|-----------|-----------|
| Widerhandlung gegen das Einführungsgesetz StGB                        |           |           |
| – Nachtruhestörung  | 2         | 2         |
| – Verunreinigung  | 1         | 3         |
| – Grober Unfug  | 6         | 1         |
| Widerhandlung gegen das Polizeigesetz                                 |           |           |
| – Störung der Polizei bei der Dienstausbübung                         | 1         | 1         |
| – Unrichtige Angaben bei Personenkontrolle, Identitätsfeststellung    | 2         | 0         |
| – Nichtbefolgen einer polizeilichen Vorladung ohne hinreich. Grund    | 4         | 3         |
| – Missachten einer polizeilicher Anordnung bei häusl. Gewalt/Stalking | 1         | 0         |
| Widerhandlung Tierschutzgesetz  |           |           |
| – Gefährdende Tierhaltung   | 0         | 0         |
| Widerhandlung gegen die kantonale Jagdgesetzgebung                    | 2         | 0         |
| Widerhandlung gegen die kantonale Jagdbetriebsvorschriften            | 0         | 1         |
| Verbrennen von Wald-, Feld- und Gartenabfällen im Freien              | 0         | 3         |
| Widerhandlung gegen das Gesundheitsgesetz                             | 0         | 1         |
| Andere kantonale Widerhandlungen                                      | 3         | 6         |
| <b>Total</b>  | <b>22</b> | <b>21</b> |

## 7.3 Ordnungsbussenverfahren

| Ordnungsbussenverfahren                                    | 2019      | 2020      |
|--|-----------|-----------|
| Widerhandlung gegen das Einführungsgesetz StGB             |           |           |
| – Nachtruhestörung   | 16        | 7         |
| – Littering  | 8         | 7         |
| – Verrichten einer Notdurft im Siedlungsraum               | 4         | 7         |
| Widerhandlung gegen das Polizeigesetz                      |           |           |
| – Störung der Polizei bei der Dienstausbübung              | 6         | 5         |
| Widerhandlung gegen das Umwelt- und Naturschutzgesetz      |           |           |
| – Verbrennen von Wald-, Feld- und Gartenabfällen im Freien | 0         | 4         |
| – Hunde nicht an der Leine führen in den Schutzzonen       | 0         | 1         |
| Widerhandlung gegen die Jagdgesetzgebung                   |           |           |
| – Verletzung der Wildruhezonen                             | 4         | 9         |
| Widerhandlung gegen die Fischereigesetzgebung              |           |           |
| – Diverses   | 6         | 1         |
| <b>Total</b>   | <b>44</b> | <b>41</b> |