




Abgabevorbereitungen an der Gefechtspackung 90

<h1>1</h1>		<p>Schritt 1:</p> <p>Vollständige Grundtrag-Einheit inkl. Doppeltasche gemäss Bild 1 ausbreiten.</p>
<h1>2</h1>		<p>Schritt 2:</p> <p>Bitte die Grundtrag-Einheit wie in Bild 2 vollständig zerlegen.</p> <p>Tip: Die Taschen nicht mit Werkzeug lösen, sondern nur den Gurt von Hand zusammen drücken.</p> <p>Wichtig: Alle Taschen müssen leer sein!</p>
<h1>3</h1>		<p>Schritt 3:</p> <p>Verstauen Sie alle Einzelteile der Grundtrag-Einheit in den grossen Rucksack.</p> <p>Wichtig: Schutzmaske, Taschenmun, Gamelle etc. gehören nicht in den grossen Rucksack.</p> <p>Benutzen Sie dafür z.B. den Kampfrucksack oder die Effektentasche.</p>