

Eidgenössische Volksabstimmung vom 11. März 2012

Gemeinden	BfS-Nr.	Anteil Männer	Anteil Frauen	total Stimm-berechtigte	brieflich Stimmende ¹⁾	1. Volksinitiative "Schluss mit uferlosem Bau von Zweitwohnungen"						2. Volksinitiative "Für ein steuerlich begünstigtes Bausparen"					
						Stimmende	leer	ungültig	gültige Stimmen	Ja	Nein	Stimmende	leer	ungültig	gültige Stimmen	Ja	Nein
Aldorf	1201	3'040	3'354	6'394	3'189	3'287	45	14	3'228	1'318	1'910	3'244	129	14	3'101	1'125	1'976
Andermatt	1202	454	485	939	451	493	7	-	486	145	341	480	-	-	480	192	277
Attinghausen	1203	575	568	1'143	640	609	5	8	596	211	385	601	-	8	593	259	317
Bauen	1204	66	70	136	54	65	2	-	63	26	37	64	-	-	64	27	34
Bürglen	1205	1'495	1'439	2'934	1'396	1'452	26	9	1'417	555	862	1'433	-	9	1'424	525	850
Erstfeld	1206	1'292	1'323	2'615	1'170	1'240	16	6	1'218	535	683	1'226	-	6	1'220	440	733
Flüelen	1207	693	708	1'401	634	685	7	1	677	252	425	677	-	1	676	268	384
Göschenen	1208	161	164	325	125	168	1	-	167	66	101	165	-	-	165	57	95
Gurtellen	1209	217	233	450	229	237	10	-	227	109	118	232	-	-	232	86	117
Hospental	1210	73	73	146	65	78	-	-	78	31	47	76	-	-	76	37	39
Isenthal	1211	203	186	389	180	185	2	2	181	63	118	184	-	2	182	50	120
Realp	1212	62	63	125	66	72	-	-	72	27	45	70	-	-	70	23	47
Schattdorf	1213	1'880	1'859	3'739	1'827	1'928	27	-	1'901	722	1'179	1'905	-	-	1'905	762	1'078
Seedorf	1214	625	635	1'260	559	589	9	-	580	194	386	575	-	-	575	215	335
Seelisberg	1215	242	218	460	171	210	6	-	204	91	113	210	-	-	210	80	125
Silenen	1216	772	766	1'538	555	558	12	5	541	186	355	554	-	5	549	186	342
Sisikon	1217	142	131	273	127	124	1	5	118	38	80	124	-	5	119	51	64
Spiringen	1218	346	281	627	340	421	83	-	338	120	218	421	-	-	421	118	198
Unterschächen	1219	273	247	520	388	316	12	-	304	88	216	297	-	-	297	107	168
Wassen	1220	169	162	331	175	171	5	1	165	63	102	167	-	1	166	62	99
Ausland-CH	9040	166	195	361	111	111	0	2	109	55	54	111	0	1	110	51	58
Total		12'946	13'160	26'106	12'452	12'999	276	53	12'670	4'895	7'775	12'816	129	52	12'635	4'721	7'456

Stimmbeteiligung

49.8 %

Stimmbeteiligung

49.1 %

¹⁾ Anzahl Stimmausweise, die den Gemeinden brieflich zugestellt wurden, unabhängig davon, ob zu allen (eidgenössisch und kantonal) oder nur zu einzelnen Vorlagen gestimmt wurde.

Ohne Gewähr! Das definitive Ergebnis wird im Amtsblatt Nr. 11 vom 16. März 2012 publiziert.

Eidgenössische Volksabstimmung vom 11. März 2012

Gemeinden	BfS-Nr.	Anteil Männer	Anteil Frauen	total Stimm-berechtigte	brieflich Stimmende ¹⁾	3. Volksinitiative "6 Wochen Ferien für alle"						4. Bundesbeschluss über Regelung Geldspiele zugunsten gemeinnütziger Zwecke					
						Stimmende	leer	ungültig	gültige Stimmen	Ja	Nein	Stimmende	leer	ungültig	gültige Stimmen	Ja	Nein
Altdorf	1201	3'040	3'354	6'394	3'189	3'300	19	14	3'267	981	2'286	3'220	139	14	3'067	2'563	504
Andermatt	1202	454	485	939	451	497	4	-	493	90	403	473	18	-	455	335	120
Attinghausen	1203	575	568	1'143	640	636	2	8	626	138	488	593	23	8	562	438	124
Bauen	1204	66	70	136	54	66	-	-	66	13	53	64	2	-	62	55	7
Bürglen	1205	1'495	1'439	2'934	1'396	1'504	14	9	1'481	343	1'138	1'391	71	9	1'311	1'018	293
Erstfeld	1206	1'292	1'323	2'615	1'170	1'265	6	6	1'253	402	851	1'218	49	6	1'163	943	220
Flüelen	1207	693	708	1'401	634	692	5	1	686	154	532	677	24	1	652	512	140
Göschenen	1208	161	164	325	125	170	2	-	168	51	117	166	9	-	157	111	46
Gurtellen	1209	217	233	450	229	238	9	-	229	60	169	223	27	-	196	137	59
Hospental	1210	73	73	146	65	79	-	-	79	17	62	73	1	-	72	60	12
Isenthal	1211	203	186	389	180	188	2	2	184	28	156	178	13	1	164	116	48
Realp	1212	62	63	125	66	72	-	-	72	16	56	69	-	-	69	53	16
Schattdorf	1213	1'880	1'859	3'739	1'827	1'979	10	-	1'969	500	1'469	1'875	86	-	1'789	1'384	405
Seedorf	1214	625	635	1'260	559	617	5	-	612	150	462	568	32	-	536	426	110
Seelisberg	1215	242	218	460	171	210	3	-	207	47	160	208	7	-	201	160	41
Silenen	1216	772	766	1'538	555	572	9	5	558	170	388	543	30	5	508	381	127
Sisikon	1217	142	131	273	127	128	3	5	120	29	91	118	5	5	108	90	18
Spiringen	1218	346	281	627	340	421	42	-	379	66	313	421	116	-	305	182	123
Unterschächen	1219	273	247	520	388	346	1	-	345	75	270	286	27	-	259	150	109
Wassen	1220	169	162	331	175	175	1	1	173	33	140	165	14	1	150	108	42
Ausland-CH	9040	166	195	361	111	111	0	0	111	43	68	111	0	1	110	96	14
Total		12'946	13'160	26'106	12'452	13'266	137	51	13'078	3'406	9'672	12'640	693	51	11'896	9'318	2'578

Stimmbeteiligung

50.8 %

Stimmbeteiligung

48.4 %

¹⁾ Anzahl Stimmausweise, die den Gemeinden brieflich zugestellt wurden, unabhängig davon, ob zu allen (eidgenössisch und kantonal) oder nur zu einzelnen Vorlagen gestimmt wurde.

Ohne Gewähr! Das definitive Ergebnis wird im Amtsblatt Nr. 11 vom 16. März 2012 publiziert.

Eidgenössische Volksabstimmung vom 11. März 2012

Gemeinden	BfS-Nr.	Anteil Männer	Anteil Frauen	total Stimm-berechtigte	brieflich Stimmende ¹⁾	5. Bundesgesetz über die Buchpreisbindung (BuPG)					
						Stimmende	leer	ungültig	gültige Stimmen	Ja	Nein
Altdorf	1201	3'040	3'354	6'394	3'189	3'256	138	14	3'104	995	2'109
Andermatt	1202	454	485	939	451	476	16	-	460	132	328
Attinghausen	1203	575	568	1'143	640	586	22	8	556	139	417
Bauen	1204	66	70	136	54	63	4	-	59	17	42
Bürglen	1205	1'495	1'439	2'934	1'396	1'416	65	9	1'342	336	1'006
Erstfeld	1206	1'292	1'323	2'615	1'170	1'221	48	6	1'167	320	847
Flüelen	1207	693	708	1'401	634	688	23	1	664	178	486
Göschenen	1208	161	164	325	125	164	8	-	156	35	121
Gurtellen	1209	217	233	450	229	227	25	-	202	63	139
Hospental	1210	73	73	146	65	75	2	-	73	21	52
Isenthal	1211	203	186	389	180	176	10	2	164	35	129
Realp	1212	62	63	125	66	69	-	-	69	16	53
Schattdorf	1213	1'880	1'859	3'739	1'827	1'891	76	-	1'815	459	1'356
Seedorf	1214	625	635	1'260	559	571	29	-	542	123	419
Seelisberg	1215	242	218	460	171	207	15	-	192	64	128
Silenen	1216	772	766	1'538	555	547	28	5	514	109	405
Sisikon	1217	142	131	273	127	118	4	5	109	31	78
Spiringen	1218	346	281	627	340	421	117	-	304	63	241
Unterschächen	1219	273	247	520	388	293	20	-	273	38	235
Wassen	1220	169	162	331	175	163	7	1	155	41	114
Ausland-CH	9040	166	195	361	111	111	1	1	109	54	55
Total		12'946	13'160	26'106	12'452	12'739	658	52	12'029	3'269	8'760

Stimmbeteiligung

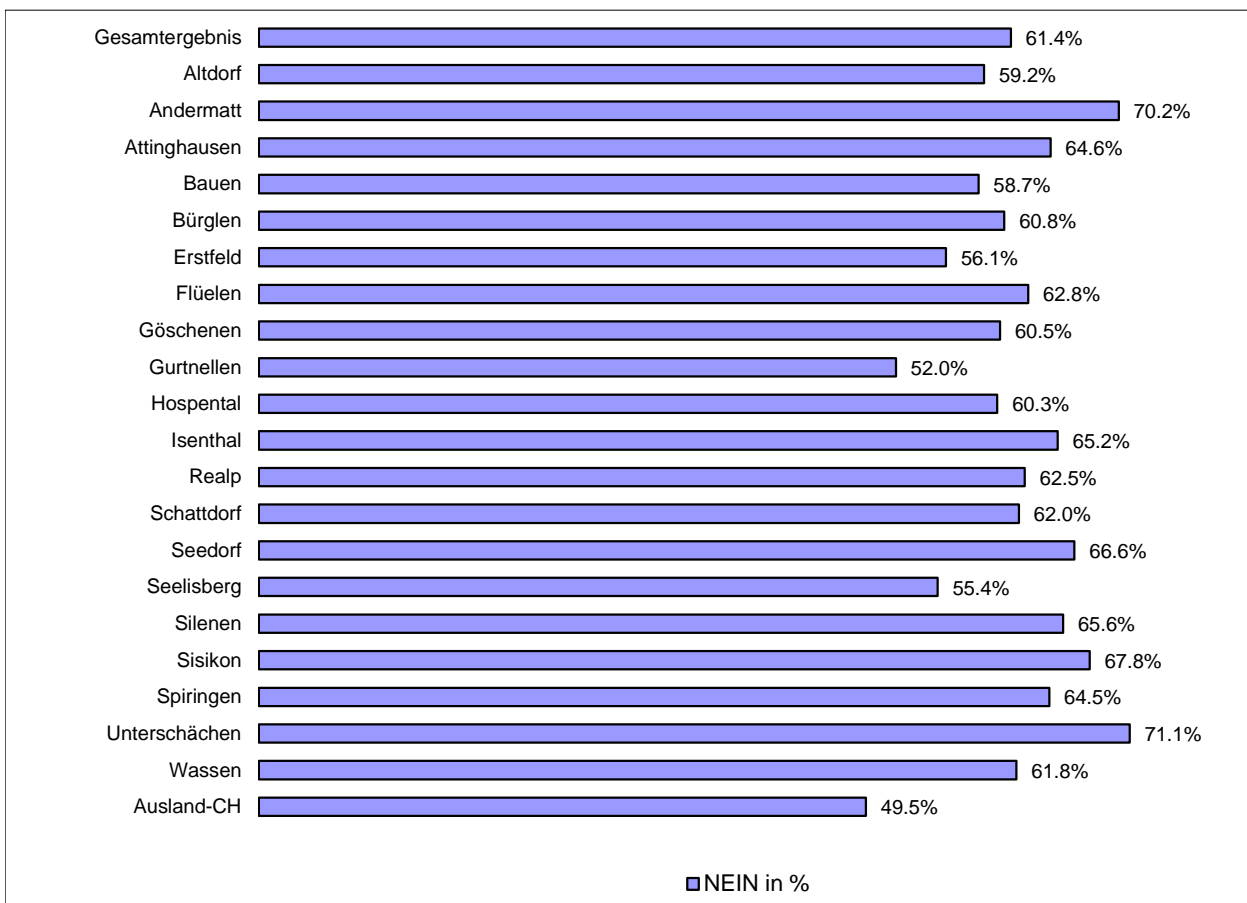
48.8 %

¹⁾ Anzahl Stimmausweise, die den Gemeinden brieflich zugestellt wurden, unabhängig davon, ob zu allen (eidgenössisch und kantonal) oder nur zu einzelnen Vorlagen gestimmt wurde.

Ohne Gewähr! Das definitive Ergebnis wird im Amtsblatt Nr. 11 vom 16. März 2012 publiziert.

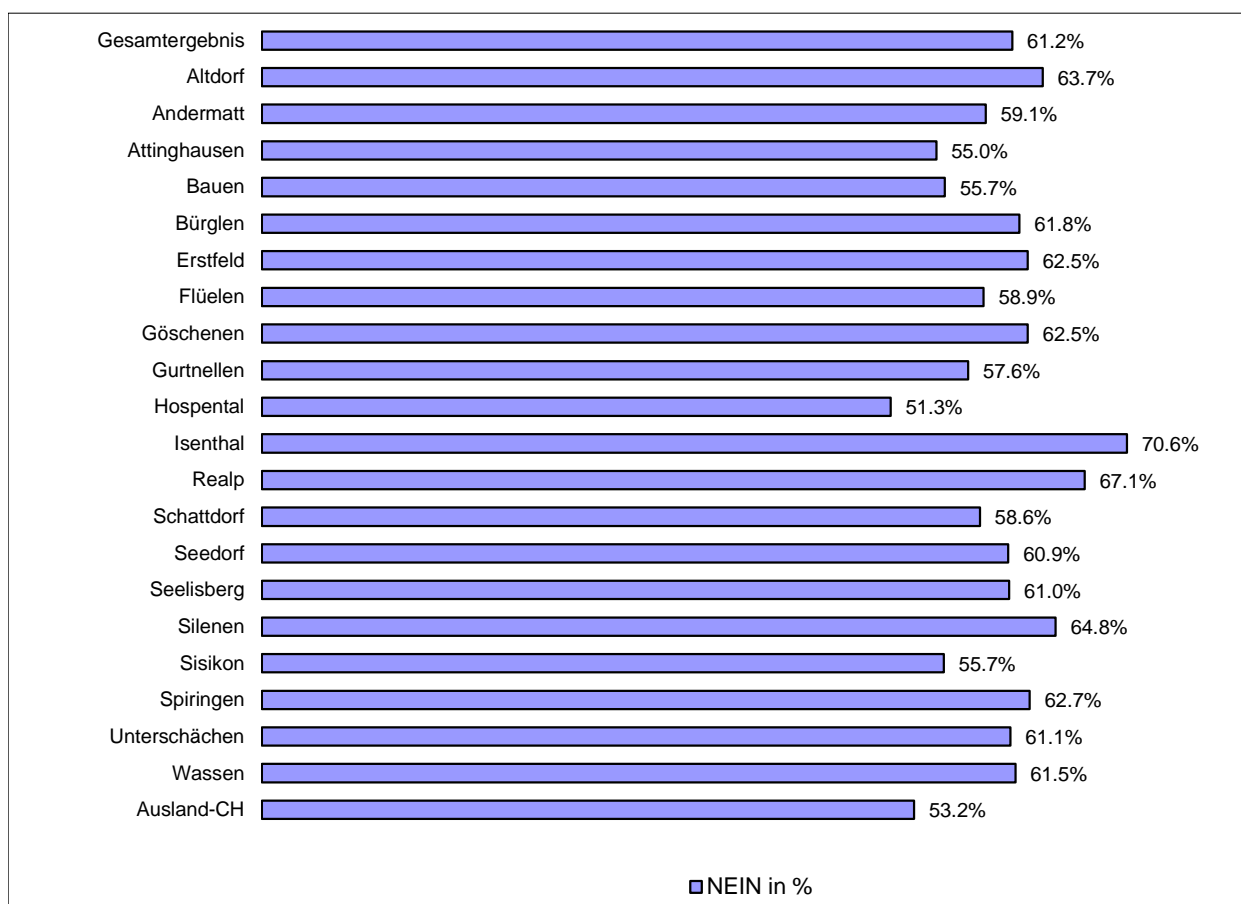
Volksinitiative "Schluss mit uferlosem Bau von Zweitwohnungen"

	JA	NEIN	NEIN in %	Rang	Stimmberechtigt	Stimmeteiligung	in %	Rang Stimmeteiligung
Gesamtergebnis	4'895	7'775	61.4%		26'106	12'999	49.8%	
Altdorf	1'318	1'910	59.2%	16	6'394	3'287	51.4%	11
Andermatt	145	341	70.2%	2	939	493	52.5%	7
Attinghausen	211	385	64.6%	7	1'143	609	53.3%	5
Bauen	26	37	58.7%	17	136	65	47.8%	14
Bürglen	555	862	60.8%	13	2'934	1'452	49.5%	12
Erstfeld	535	683	56.1%	18	2'615	1'240	47.4%	16
Flüelen	252	425	62.8%	9	1'401	685	48.9%	13
Göschenen	66	101	60.5%	14	325	168	51.7%	8
Gurtellen	109	118	52.0%	20	450	237	52.7%	6
Hospental	31	47	60.3%	15	146	78	53.4%	4
Isenthal	63	118	65.2%	6	389	185	47.6%	15
Realp	27	45	62.5%	10	125	72	57.6%	3
Schattdorf	722	1'179	62.0%	11	3'739	1'928	51.6%	10
Seedorf	194	386	66.6%	4	1'260	589	46.7%	17
Seelisberg	91	113	55.4%	19	460	210	45.7%	18
Silenen	186	355	65.6%	5	1'538	558	36.3%	20
Sisikon	38	80	67.8%	3	273	124	45.4%	19
Spiringen	120	218	64.5%	8	627	421	67.1%	1
Unterschächen	88	216	71.1%	1	520	316	60.8%	2
Wassen	63	102	61.8%	12	331	171	51.7%	9
Ausland-CH	55	54	49.5%	21	361	111	30.7%	21



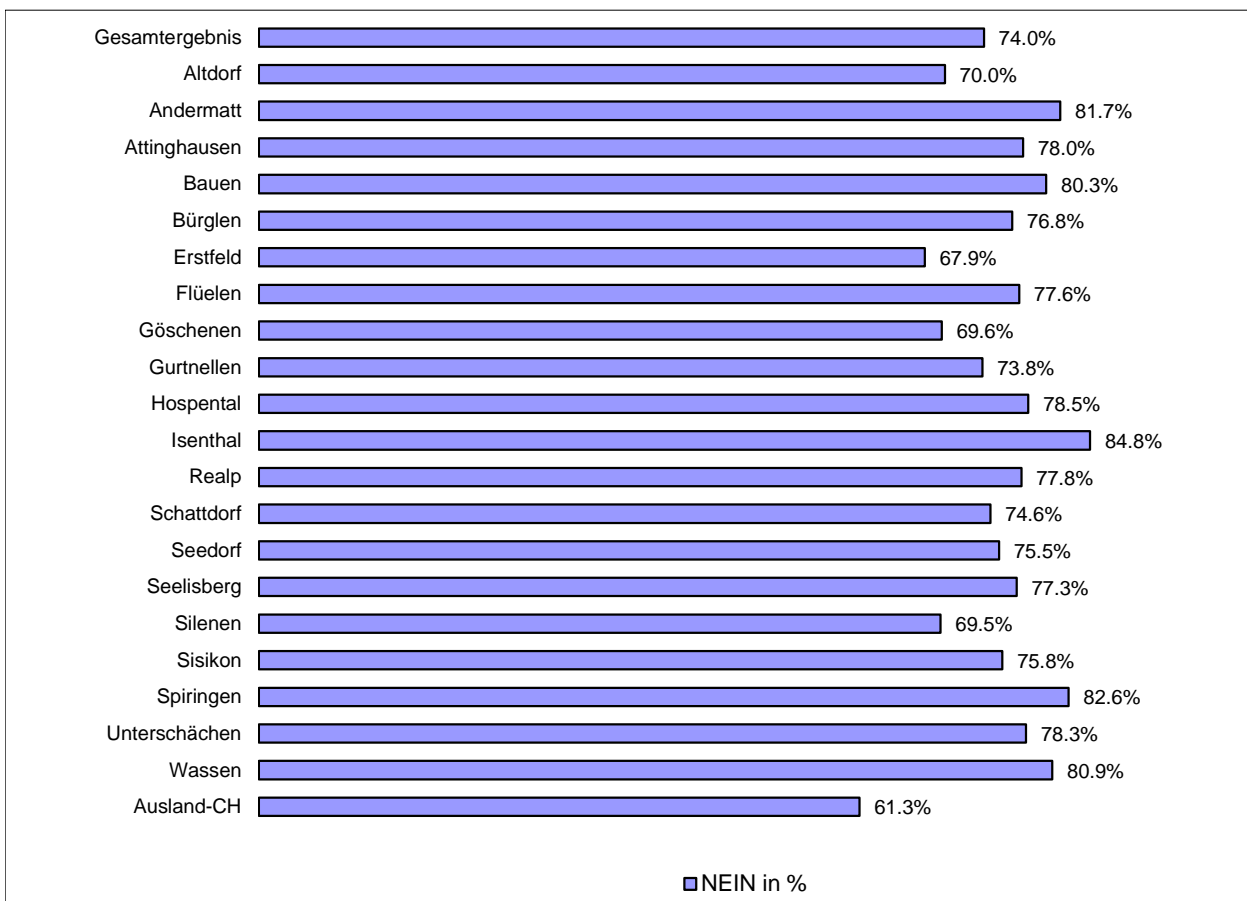
Volksinitiative "Für ein steuerlich begünstigtes Bausparen"

	JA	NEIN	NEIN in %	Rang	Stimmberechtigt	Stimmeteiligung	in %	Rang Stimmeteiligung
Gesamtergebnis	4'721	7'456	61.2%		26'106	12'999	49.8%	
Altdorf	1'125	1'976	63.7%	4	6'394	3'287	51.4%	11
Andermatt	192	277	59.1%	13	939	493	52.5%	7
Attinghausen	259	317	55.0%	19	1'143	609	53.3%	5
Bauen	27	34	55.7%	17	136	65	47.8%	14
Bürglen	525	850	61.8%	8	2'934	1'452	49.5%	12
Erstfeld	440	733	62.5%	7	2'615	1'240	47.4%	16
Flüelen	268	384	58.9%	14	1'401	685	48.9%	13
Göschenen	57	95	62.5%	6	325	168	51.7%	8
Gurtellen	86	117	57.6%	16	450	237	52.7%	6
Hospental	37	39	51.3%	21	146	78	53.4%	4
Isenthal	50	120	70.6%	1	389	185	47.6%	15
Realp	23	47	67.1%	2	125	72	57.6%	3
Schattdorf	762	1'078	58.6%	15	3'739	1'928	51.6%	10
Seedorf	215	335	60.9%	12	1'260	589	46.7%	17
Seelisberg	80	125	61.0%	11	460	210	45.7%	18
Silenen	186	342	64.8%	3	1'538	558	36.3%	20
Sisikon	51	64	55.7%	18	273	124	45.4%	19
Spiringen	118	198	62.7%	5	627	421	67.1%	1
Unterschächen	107	168	61.1%	10	520	316	60.8%	2
Wassen	62	99	61.5%	9	331	171	51.7%	9
Ausland-CH	51	58	53.2%	20	361	111	30.7%	21



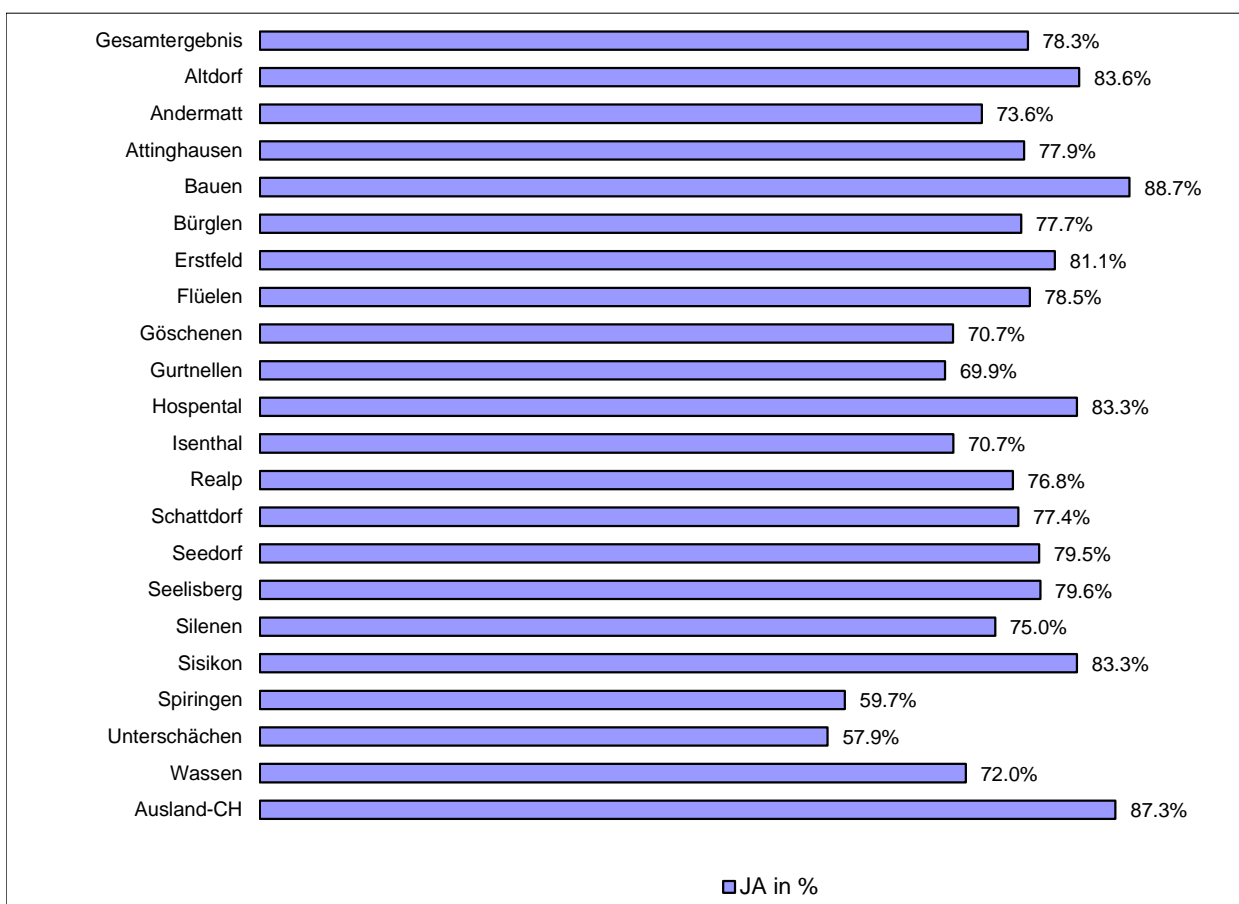
Volksinitiative "6 Wochen Ferien für alle"

	JA	NEIN	NEIN in %	Rang	Stimmberechtigt	Stimmbeteiligung	in %	Rang	Stimmbeteiligung
Gesamtergebnis	3'406	9'672	74.0%		26'106	12'999	49.8%		
Altdorf	981	2'286	70.0%	17	6'394	3'287	51.4%	11	
Andermatt	90	403	81.7%	3	939	493	52.5%	7	
Attinghausen	138	488	78.0%	8	1'143	609	53.3%	5	
Bauen	13	53	80.3%	5	136	65	47.8%	14	
Bürglen	343	1'138	76.8%	12	2'934	1'452	49.5%	12	
Erstfeld	402	851	67.9%	20	2'615	1'240	47.4%	16	
Flüelen	154	532	77.6%	10	1'401	685	48.9%	13	
Göschenen	51	117	69.6%	18	325	168	51.7%	8	
Gurtellen	60	169	73.8%	16	450	237	52.7%	6	
Hospental	17	62	78.5%	6	146	78	53.4%	4	
Isenthal	28	156	84.8%	1	389	185	47.6%	15	
Realp	16	56	77.8%	9	125	72	57.6%	3	
Schattdorf	500	1'469	74.6%	15	3'739	1'928	51.6%	10	
Seedorf	150	462	75.5%	14	1'260	589	46.7%	17	
Seelisberg	47	160	77.3%	11	460	210	45.7%	18	
Silenen	170	388	69.5%	19	1'538	558	36.3%	20	
Sisikon	29	91	75.8%	13	273	124	45.4%	19	
Spiringen	66	313	82.6%	2	627	421	67.1%	1	
Unterschächen	75	270	78.3%	7	520	316	60.8%	2	
Wassen	33	140	80.9%	4	331	171	51.7%	9	
Ausland-CH	43	68	61.3%	21	361	111	30.7%	21	



Bundesbeschluss über Regelung Geldspiele zugunsten gemeinnütziger Zwecke

	JA	NEIN	JA in %	Rang	Stimmberechtigt	Stimmbeteiligung	in %	Rang Stimmbeteiligung
Gesamtergebnis	9'318	2'578	78.3%		26'106	12'640	48.4%	
Altdorf	2'563	504	83.6%	3	6'394	3'220	50.4%	7
Andermatt	335	120	73.6%	15	939	473	50.4%	6
Attinghausen	438	124	77.9%	10	1'143	593	51.9%	4
Bauen	55	7	88.7%	1	136	64	47.1%	14
Bürglen	1'018	293	77.7%	11	2'934	1'391	47.4%	13
Erstfeld	943	220	81.1%	6	2'615	1'218	46.6%	15
Flüelen	512	140	78.5%	9	1'401	677	48.3%	12
Göschenen	111	46	70.7%	18	325	166	51.1%	5
Gurtellen	137	59	69.9%	19	450	223	49.6%	11
Hospental	60	12	83.3%	4	146	73	50.0%	9
Isenthal	116	48	70.7%	17	389	178	45.8%	16
Realp	53	16	76.8%	13	125	69	55.2%	2
Schattdorf	1'384	405	77.4%	12	3'739	1'875	50.1%	8
Seedorf	426	110	79.5%	8	1'260	568	45.1%	18
Seelisberg	160	41	79.6%	7	460	208	45.2%	17
Silenen	381	127	75.0%	14	1'538	543	35.3%	20
Sisikon	90	18	83.3%	4	273	118	43.2%	19
Spiringen	182	123	59.7%	20	627	421	67.1%	1
Unterschächen	150	109	57.9%	21	520	286	55.0%	3
Wassen	108	42	72.0%	16	331	165	49.8%	10
Ausland-CH	96	14	87.3%	2	361	111	30.7%	21



Bundesgesetz über die Buchpreisbindung (BuPG)

	JA	NEIN	NEIN in %	Rang	Stimmberechtigt	Stimmbeteiligung	in %	Rang Stimmbeteiligung
Gesamtergebnis	3'269	8'760	72.8%		26'106	12'739	48.8%	
Altdorf	995	2'109	67.9%	19	6'394	3'256	50.9%	6
Andermatt	132	328	71.3%	15	939	476	50.7%	7
Attinghausen	139	417	75.0%	8	1'143	586	51.3%	5
Bauen	17	42	71.2%	17	136	63	46.3%	15
Bürglen	336	1'006	75.0%	9	2'934	1'416	48.3%	13
Erstfeld	320	847	72.6%	13	2'615	1'221	46.7%	14
Flüelen	178	486	73.2%	12	1'401	688	49.1%	12
Göschenen	35	121	77.6%	5	325	164	50.5%	9
Gurtellen	63	139	68.8%	18	450	227	50.4%	10
Hospental	21	52	71.2%	16	146	75	51.4%	4
Isenthal	35	129	78.7%	4	389	176	45.2%	17
Realp	16	53	76.8%	7	125	69	55.2%	3
Schattdorf	459	1'356	74.7%	10	3'739	1'891	50.6%	8
Seedorf	123	419	77.3%	6	1'260	571	45.3%	16
Seelisberg	64	128	66.7%	20	460	207	45.0%	18
Silenen	109	405	78.8%	3	1'538	547	35.6%	20
Sisikon	31	78	71.6%	14	273	118	43.2%	19
Spiringen	63	241	79.3%	2	627	421	67.1%	1
Unterschächen	38	235	86.1%	1	520	293	56.3%	2
Wassen	41	114	73.5%	11	331	163	49.2%	11
Ausland-CH	54	55	50.5%	21	361	111	30.7%	21

