

## Merkblatt für den Unterhalt von Schutzräumen

Version vom 01. September 2023

### Allgemeines

- Schutzräume dienen dem Schutz der Bevölkerung im Falle eines bewaffneten Konflikts oder bei Katastrophen und Notlagen.
- Schutzräume und ihre Einrichtungen müssen immer zugänglich und betriebsbereit gehalten werden.
- Sie müssen auf Anordnung der Behörden innert Tagen bezugsbereit gemacht werden können.
- Zur Gewährleistung der Betriebsbereitschaft ist der/die Schutzraumeigentümer/in nach Gesetz verpflichtet für den Unterhalt zu sorgen.
- Schutzräume dürfen für „Zivilschutzfremde Zwecke“, wie zum Beispiel als Lager, Keller, Bastel- und Spielraum oder Archiv genutzt werden. Dabei sind die Vorschriften bezüglich Arbeitssicherheit, Elektroinstallationen, Brandschutz usw. zu beachten.
- Es dürfen keine baulichen oder technischen Veränderungen an der Schutzraumhülle (Boden, Wände, Decke), den Panzertüren und Panzerdeckeln sowie dem Belüftungssystem vorgenommen werden.
- Wird der Schutzraum durch eine bauliche oder haustechnische Massnahme tangiert, ist dem zuständigen Amt ein Projekt zur Genehmigung einzureichen (Bewilligungspflicht).
- Schutzräume werden mindestens alle 10 Jahre durch die Behörden kontrolliert.

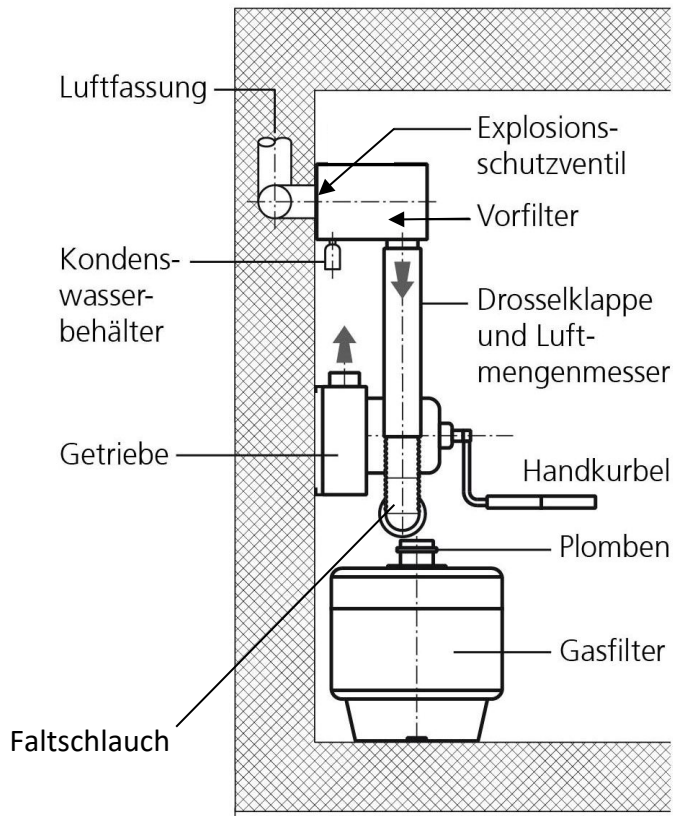
### Kontrolle und Unterhaltsarbeiten (alle 12 Monate)

#### Belüftungssystem (VA)

- Kontrolle und Reinigung der Luftfassung
- Ist die Bedienungsanleitung vorhanden?
- Ist der Vorfilter sauber?
- Ist der Kondenswasserbehälter leer?
- Ist die Drosselklappe bedienbar?
- Erreicht der Luftmengenmesser im Betrieb die blaue Marke?
- Ist der Faltschlauch unbeschädigt?
- Ist das Ventilationsaggregat abgedeckt?
- Ist die Handkurbel vorhanden?
- Das Belüftungsgerät ist mindestens 15 Minuten elektrisch in Betrieb zu nehmen oder 2 Minuten im Handbetrieb ohne Elektroanschluss (Frischlufbetrieb)

#### Gasfilter (GF)

- Sind die Plomben vorhanden?
- Ist der Gasfilter fest montiert?
- Ist der Gasfilter mit Plastik abgedeckt?

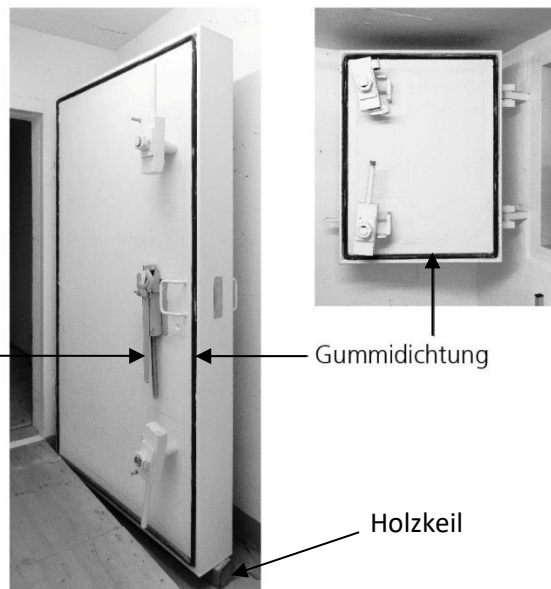


## Panzertüren (PT) und Panzerdeckel (PD)

- Panzertüren und Panzerdeckel durch mehrmaliges Öffnen und Schliessen auf Schliessfunktion prüfen
- Intakte Gummidichtungen mit Silikon (Silikonspray) behandeln
- Bei Rostbefall entrostet und neu streichen
- Ist eine Selbstbefreiungseinrichtung vorhanden (ab 1968 Pflicht)?
- Ist bei schwellenfreien Panzertüren die demontierbare Schwelle vorhanden?
- Empfehlung: Holzkeil bei Panzertüre unterlegen (Unfallgefahr)

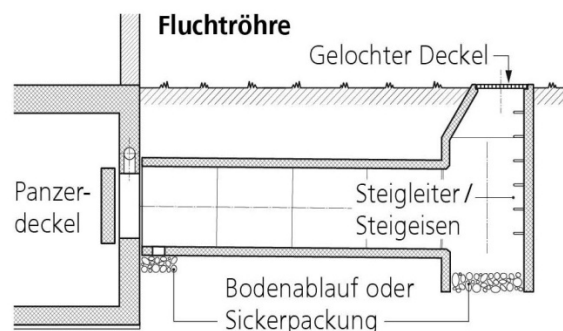
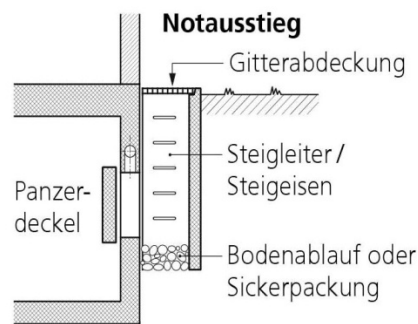
Panzertüre

Panzerdeckel



## Notausstieg (NA) / Fluchröhre (FR)

- Reinigen des Notausstiegs/Fluchröhre
- Bodenablauf oder Sickerpackung auf Abflussfunktion prüfen (kein stehendes Wasser)
- Ist die Gitterabdeckung/gelochter Deckel vorhanden und gesichert (Unfallgefahr/Einbruchschutz)



## Sanitärleitungen (falls vorhanden)

- WC spülen und Bodenablauf (Siphon) mit Wasser füllen
- Undichte Leitungen sind zu reparieren

## Mängel, die nicht selber behoben werden können

Werden Mängel festgestellt, sind diese beheben zu lassen. Melden Sie sich bei der für den Zivilschutz zuständigen Stelle der Gemeinde oder des Kantons und lassen Sie sich beraten.

Weitere Informationen finden Sie auf der Homepage des Bundesamtes für Bevölkerungsschutz: [www.bevoelkerungsschutz.admin.ch](http://www.bevoelkerungsschutz.admin.ch)

Mit dem Link <https://www.youtube.com/watch?v=ptkegg4RF4s> oder durch scannen des nebenstehenden QR-Code gelangen Sie zu einer Animation zum Unterhalt von Schutzräumen.

