



KANTON  
**URI**

VOLKSWIRTSCHAFTSDIREKTION

---

Ausgabe Nr.: 06/24  
Monat/Jahr: per 30. Juni 2024

# Amt für Arbeit und Migration Uri

## Bulletin

**Information zum Arbeitsmarkt Uri**

# Inhaltsverzeichnis

<b>1. Pressemitteilung</b>	<b>S. 3</b>
<b>2. Übersicht Arbeitsmarktstatistik</b>	<b>S. 5</b>
<b>3. Arbeitslose nach Berufsgruppen</b>	<b>S. 6</b>
<b>4. Informationen Arbeitsmarkt</b>	<b>S. 7</b>
4.1 Grösste Arbeitgeber im Kanton Uri	
4.2 Marktwirtschaftliche Unternehmen nach Unternehmensgrösse seit 2011	
4.3 Statistik der Beschäftigten nach Wirtschaftszweigen im Kanton Uri	
4.4 Relativer Pendlersaldo 2022	
<b>5. Entwicklung der Arbeitslosenzahlen</b>	<b>S. 11</b>
5.1 Arbeitslosenquote Uri im Vergleich zur Schweiz	
5.2 Anzahl Stellensuchende und Arbeitslose in Uri	
<b>6. Angaben zu den Arbeitslosen</b>	<b>S. 12</b>
6.1 Erwerbssituation der Stellensuchenden	
6.2 Arbeitslose nach Funktion	
6.3 Arbeitslose nach Altersklassen	
6.4 Arbeitslosigkeit nach Geschlecht	
6.5 Arbeitslosigkeit nach Nationalität	
6.6 Arbeitslose nach Beschäftigungsgrad	
<b>7. Dauer der Arbeitslosigkeit</b>	<b>S. 15</b>
7.1 Dauer der Arbeitslosigkeit	
7.2 Langzeitarbeitslose	
<b>8. Aussteuerungen</b>	<b>S. 16</b>
8.1 Aussteuerungen	
<b>9. Jugendarbeitslosigkeit</b>	<b>S. 16</b>
9.1 Arbeitslose Jugendliche 15-24 Jahre Uri/Schweiz	
<b>10. Offene Stellen</b>	<b>S. 17</b>
10.1 Gemeldete offene Stellen	
<b>11. Entwicklung Kurzarbeit</b>	<b>S. 18</b>
11.1 Anzahl betroffene Betriebe	
11.2 Anzahl betroffene Personen	
11.3 Anzahl ausgefallene Stunden	
<b>12. Entwicklung Arbeitskräfte EU/EFTA</b>	<b>S. 21</b>
12.1 Ständige ausländische Wohnbevölkerung EU/EFTA	
12.2 Nicht ständige ausländische Wohnbevölkerung EU/EFTA	
<b>13. Erläuterungen</b>	<b>S. 22</b>
<b>14. Impressum</b>	<b>S. 25</b>



Altdorf, 5. Juli 2024 ank

### **Abnahme Arbeitslosigkeit im Kanton Uri**

Die Zahl der Erwerbslosen nahm im Juni 2024 im Vergleich zum Vormonat ab. Ende Juni 2024 waren 166 Personen als arbeitslos eingeschrieben. Dies entspricht einer Abnahme gegenüber dem Vormonat von sieben Personen. Die Arbeitslosenquote liegt wie im Vormonat bei 0.9 % (Vorjahr 0.6 %) und damit 1.4 Prozentpunkte unter der durchschnittlichen Schweizer Arbeitslosenquote von 2.3 %. Mit 166 Personen ist die Zahl der Arbeitslosen am Ende des Berichtsmonats im Vergleich zum Vorjahr (Juni 2023: 110 arbeitslose Personen) höher.

Im Juni 2024 meldeten sich insgesamt 60 Personen neu als Stellensuchende beim Regionalen Arbeitsvermittlungszentrum (RAV) Uri an. In der gleichen Zeit meldeten sich insgesamt 64 Stellensuchende ab. Die Zahl der Stellensuchenden lag per Ende Juni 2024 bei 331 Personen (Mai 2024: 335; Vorjahr: 273). Als Stellensuchende gelten Arbeitslose, Personen in einer vorübergehenden Beschäftigung (welche im Rahmen der aktiven Arbeitsmarktmassnahmen angeboten wird), Personen im Zwischenverdienst sowie übrige Stellensuchende. Von allen Stellensuchenden waren im Berichtsmonat 63 Personen in einem Zwischenverdienst und 44 Personen in einer vorübergehenden Beschäftigung.

Ende Juni 2024 waren von den 166 Arbeitslosen 73 weiblichen Geschlechts. Dies ergibt einen Anteil von 44 % am Total der erwerbslosen Personen. Von allen eingeschriebenen Arbeitslosen waren 61 Personen oder 36.7 % Schweizerbürger; 105 Personen bzw. 63.3 % waren ausländischer Herkunft. Die Anzahl der langzeitarbeitslosen Personen - das sind Arbeitslose, die länger als ein Jahr ohne Erwerbsmöglichkeit sind - nahm gegenüber dem Vormonat ab. Im Berichtsmonat waren 22 Personen länger als ein Jahr ohne Dauerbeschäftigung. 36.4 % aller Langzeitarbeitslosen sind Schweizer.

Das RAV erfüllt die Aufgaben der öffentlichen Arbeitsvermittlung auf regionaler Ebene. Es ist Dienstleistungszentrum für Belange des Arbeitsmarkts und steht Arbeitgebenden wie auch Stellensuchenden kostenlos zur Verfügung. Es nimmt gerne Meldungen über offene Stellen entgegen und berät Sie in Fragen des Arbeitsmarkts.

### **Stellenmeldepflicht**

Auf den 1. Juli 2018 wurde die Stellenmeldepflicht für Berufsgruppen mit einer Arbeitslosenquote von mindestens 8 % schweizweit eingeführt. Seit Januar 2020 sind alle Berufsgruppen mit einer Arbeitslosenquote von 5 % meldepflichtig. Im Juni 2024 waren schweizweit 39'592 Stellen bei den RAV gemeldet. Im Kanton Uri waren es 112 Stellen.

### **Kurzarbeitsstatistik Ende März 2024**

Im Kanton Uri waren im März 2024 insgesamt zwei Betriebe mit 55 Arbeitnehmenden von Kurzarbeit betroffen, es wurden 3'702 Ausfallstunden abgerechnet (Vorjahr: ein Betrieb mit 53 Personen und 2'498 Ausfallstunden).

Amt für Arbeit und Migration Uri



# Arbeitsmarktstatistik

## per 30. Juni 2024

	Stellensuchende insgesamt			Arbeitslose insgesamt		
	per 30.06.2024	Vormonat	Vorjahr	per 30.06.2024	Vormonat	Vorjahr
UR	331	335	273	166	173	110
CH	174'964	176'422	150'618	104'518	105'465	85'099

	Arbeitslosenquote	30.06.2024	Vormonat	Veränd. z. Vormt	Vorjahr
UR		0.9	0.9	0.0	0.6
CH		2.3	2.3	0.0	1.9

Zugänge Stellensuchende 60  
(Neuanmeldungen / Änderungen Status)

Abgänge Stellensuchende: 64  
(Abmeldungen / Änderungen Status)

Alle Zahlen inoffiziell:

Veröffentlichungstermin 04. Juli 2024, bitte keine Daten vorher bekannt geben.



## Arbeitslose nach Berufsgruppen Uri

Juni 2024

Beruf CH-ISCO-19 (ausgeübt, 2stellig)		Arbeitslose
03	Angehörige der regulären Streitkräfte in sonstigen Rängen	0
11	Geschäftsführer, Vorstände, leitende Verwaltungsbedienstete und Angehörige gesetzgebender Körperscha	3
12	Führungskräfte im kaufmännischen Bereich	5
13	Führungskräfte in der Produktion und bei speziellen Dienstleistungen	2
14	Führungskräfte in Hotels und Restaurants, im Handel und in der Erbringung sonstiger Dienstleistungen	3
21	Naturwissenschaftler, Mathematiker und Ingenieure	7
22	Akademische und verwandte Gesundheitsberufe	3
23	Lehrkräfte	2
24	Betriebswirte und vergleichbare akademische Berufe	6
25	Akademische und vergleichbare Fachkräfte in der Informations- und Kommunikationstechnologie	0
26	Juristen, Sozialwissenschaftler und Kulturberufe	3
31	Ingenieurtechnische und vergleichbare Fachkräfte	5
32	Assistenzberufe im Gesundheitswesen	3
33	Nicht akademische betriebswirtschaftliche und kaufmännische Fachkräfte und Verwaltungsfachkräfte	7
34	Nicht akademische juristische, sozialpfelegerische, kulturelle und verwandte Fachkräfte	0
35	Informations- und Kommunikationstechniker	3
41	Allgemeine Büro- und Sekretariatskräfte	10
42	Bürokräfte mit Kundenkontakt	3
43	Bürokräfte im Finanz- und Rechnungswesen, in der Statistik und in der Materialwirtschaft	7
44	Sonstige Bürokräfte und verwandte Berufe	2
51	Berufe im Bereich personenbezogener Dienstleistungen	13
52	Verkaufskräfte	7
53	Betreuungsberufe	3
54	Schutzkräfte und Sicherheitsbedienstete	1
61	Fachkräfte in der Landwirtschaft	1
71	Bau- und Ausbaufachkräfte sowie verwandte Berufe, ausgenommen Elektriker	8
72	Metallarbeiter, Mechaniker und verwandte Berufe	6
74	Elektriker und Elektroniker	1
75	Berufe in der Nahrungsmittelverarbeitung, Holzverarbeitung und Bekleidungsherstellung und verwandte	5
81	Bediener stationärer Anlagen und Maschinen	3
83	Fahrzeugführer und Bediener mobiler Anlagen	7
91	Reinigungspersonal und Hilfskräfte	7
92	Hilfsarbeiter in der Land- und Forstwirtschaft und Fischerei	1
93	Hilfsarbeiter im Bergbau, im Bau, bei der Herstellung von Waren und im Transportwesen	19
94	Hilfskräfte in der Nahrungsmittelzubereitung	8
96	Abfallentsorgungsarbeiter und sonstige Hilfsarbeitskräfte	1
-1	Keine Angaben	1
<b>Gesamt</b>		<b>166</b>

# 4.1 Grösste Arbeitgeber im Kanton Uri (Stand Ende 2022)

Anzahl Beschäftigte (Voll- und Teilzeit, inkl. Lernende) gemäss Angaben der Unternehmen

Dätwyler Firmengruppe	933
Kantonale Verwaltung Uri*	813
Kantonsspital Uri	649
Andermatt Swiss Alps Gruppe	576
Andermatt-Sedrun Sport AG	452
Stiftung Behindertenbetriebe Uri	398
EWA Gruppe	358
Porr Suisse AG	293
Emil Gisler AG/ GIPO AG	252
Gemeinde Altdorf	219
Alters- und Pflegeheim Rosenberg, Altdorf	196
Sisag AG	195
Hauger	180
SBB	171
VBS	151
Implenia Schweiz AG	149
Migros Genossenschaft Luzern	137
Gotthard Raststätte A2 Uri AG	137
Gemeinde Schattdorf	134
Chrapfcheibe	130
RWM	126
Merck & Cie KmG	120
Spitex Uri	118
Stiftung Papilio	117
Personal Bissig	110
Alters- und Pflegeheim Rüttigarten, Schattdorf	108
Urner Kantonalbank	106
Coop	105
Spannort Erstfeld	104
Die Post	101

\*inkl. zu 100% durch Bund finanzierte Betriebe (Amt für Betrieb Nationalstrassen, Schwerverkehrszentrum etc.)

Stand: 31.12.2022

Quelle: Volkswirtschaftsdirektion Uri

## 4.2 Marktwirtschaftliche Unternehmen nach Unternehmensgrösse seit 2011

	Unternehmen					Beschäftigte				
	Total am Standort tätig	Nach Unternehmensgrösse <sup>1</sup> (in Beschäftigten)				Total	Nach Unternehmensgrösse <sup>1</sup> (in Beschäftigten)			
		Mikro (<10)	Kleine (10-49)	Mittlere (50-249)	Grosse (250+)		Mikro (<10)	Kleine (10-49)	Mittlere (50-249)	Grosse (250+)
2011	<b>2'364</b>	2'022	223	53	66	<b>14'859</b>	5'037	3'856	2'704	3'262
2012	<b>2'379</b>	2'022	234	58	65	<b>15'055</b>	4'968	4'047	2'936	3'104
2013	<b>2'377</b>	2'010	241	64	62	<b>15'550</b>	4'925	4'100	3'547	2'978
2014	<b>2'463</b>	2'095	239	66	63	<b>15'534</b>	4'907	4'133	3'486	3'008
2015	<b>2'453</b>	2'095	231	63	64	<b>15'448</b>	4'891	4'009	3'513	3'035
2016	<b>2'445</b>	2'092	231	61	61	<b>15'366</b>	4'836	3'976	3'487	3'067
2017	<b>2'475</b>	2'119	229	63	64	<b>15'678</b>	4'911	3'982	3'731	3'054
2018	<b>2'459</b>	2'107	231	58	63	<b>15'824</b>	4'910	4'043	3'323	3'548
2019	<b>2'452</b>	2'105	223	58	66	<b>15'774</b>	4'827	3'858	3'221	3'868
2020	<b>2'450</b>	2'094	233	58	65	<b>15'979</b>	4'713	4'078	3'247	3'941
2021	<b>2'468</b>	2'104	235	63	66	<b>16'244</b>	4'749	4'089	3'508	3'898

LUSTAT Statistik Luzern  
Datenquelle: Bundesamt für Statistik - Statistik der Unternehmensstruktur

<sup>1</sup> Unternehmensgrösse unter Berücksichtigung aller Arbeitsstätten in der Schweiz

w062\_055t\_kt0004\_zz\_d\_0000\_001 / Aktualisiert: 7.9.2023



# 4.3 Statistik der Beschäftigten nach Wirtschaftszweigen 2020 im Kanton Uri

Arbeitsstätten, Beschäftigte und Vollzeitäquivalente nach Wirtschaftszweigen 2020

Wirtschaftszweige	Arbeitsstätten		Beschäftigte		VZÄ *	
		%		%		%
A: Land-, Forstwirtschaft, Fischerei	560	20.1	1'413	7.4	781	5.5
B: Bergbau, Steine, Erden	8	0.3	116	0.6	101	0.7
C: Herstellung von Waren	177	6.4	2'665	14.0	2'389	16.9
D: Energieversorgung	12	0.4	334	1.8	291	2.1
E: Wasser, Entsorgung	15	0.5	234	1.2	206	1.5
F: Baugewerbe	192	6.9	1'894	10.0	1'704	12.1
G: Handel; Motorfahrzeuge	285	10.2	1'703	9.0	1'225	8.7
H: Verkehr, Lagerei	82	2.9	1'016	5.4	852	6.0
I: Gastgewerbe	233	8.4	1'696	8.9	1'252	8.9
J: Information, Kommunikation	45	1.6	169	0.9	137	1.0
K: Finanz-, Versicherungs-DL	58	2.1	419	2.2	332	2.4
L: Grundstücks-, Wohnungswesen	69	2.5	143	0.8	63	0.4
M: Freiberufl., wissenschaftl., techn. DL	248	8.9	838	4.4	619	4.4
N: Sonstige wirtschaftliche DL	75	2.7	1'024	5.4	771	5.5
O: Öffentl. Verwaltung, Sozialvers.	53	1.9	947	5.0	722	5.1
P: Erziehung, Unterricht	123	4.4	985	5.2	580	4.1
Q: Gesundheits-, Sozialwesen	222	8.0	2'465	13.0	1'582	11.2
R: Kunst, Unterhaltung, Erholung	99	3.6	240	1.3	133	0.9
S: Sonstige DL	225	8.1	672	3.5	359	2.5
<b>Total</b>	<b>2'781</b>		<b>18'973</b>		<b>14'099</b>	

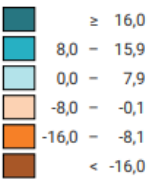
Quelle: Bundesamt für Statistik BFS (STATENT), [www.statistik-uri.ch](http://www.statistik-uri.ch)

\* VZÄ = Vollzeitäquivalente Arbeitsstelle

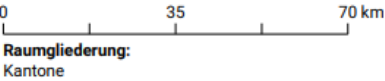
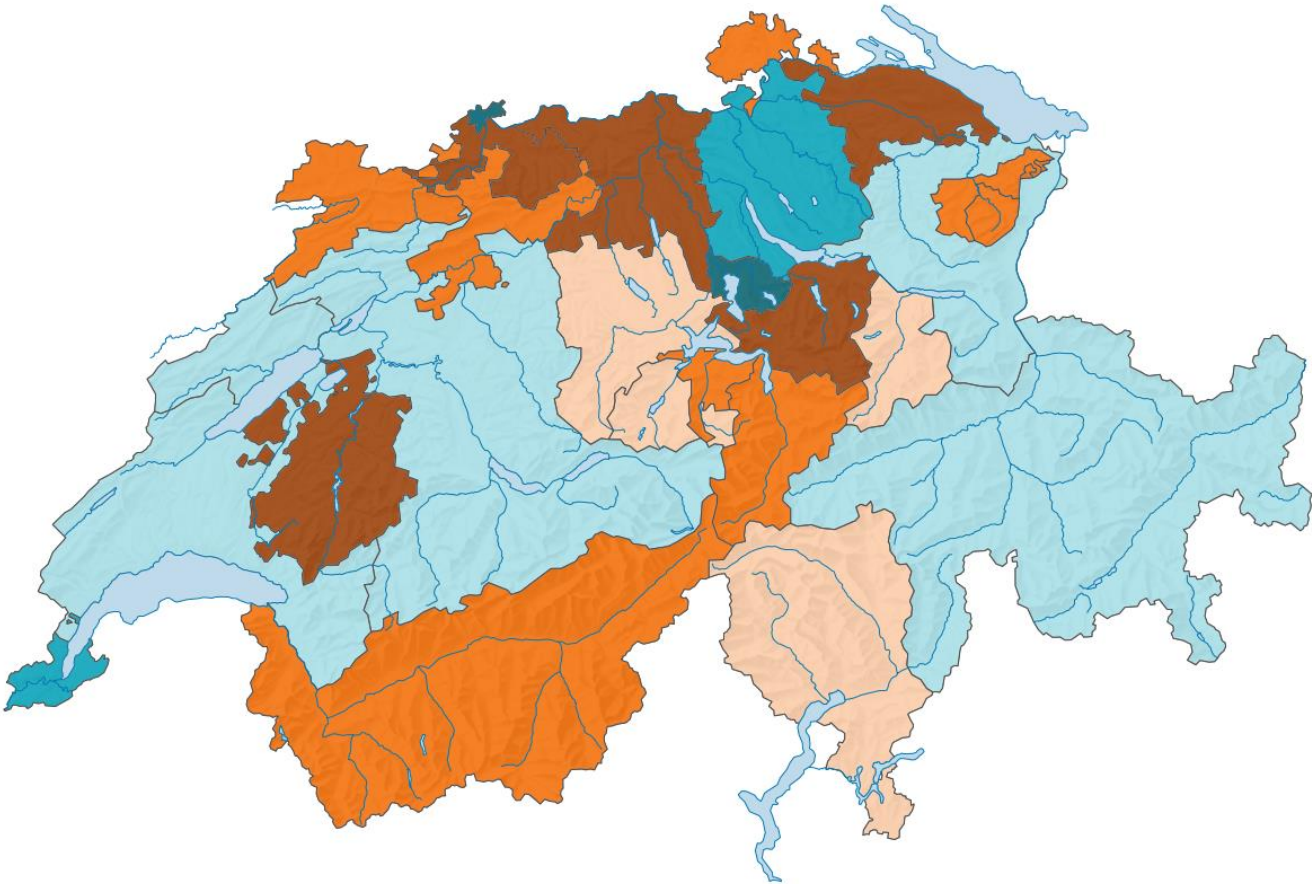
Die Berechnung der VZÄ erfolgt aufgrund eines Schätzungsmodells. Dabei wird im Wesentlichen auf Lohnangaben abgestellt, strukturiert nach Branchen und Geschlecht.

# 4.4 Relativer Pendlersaldo 2022

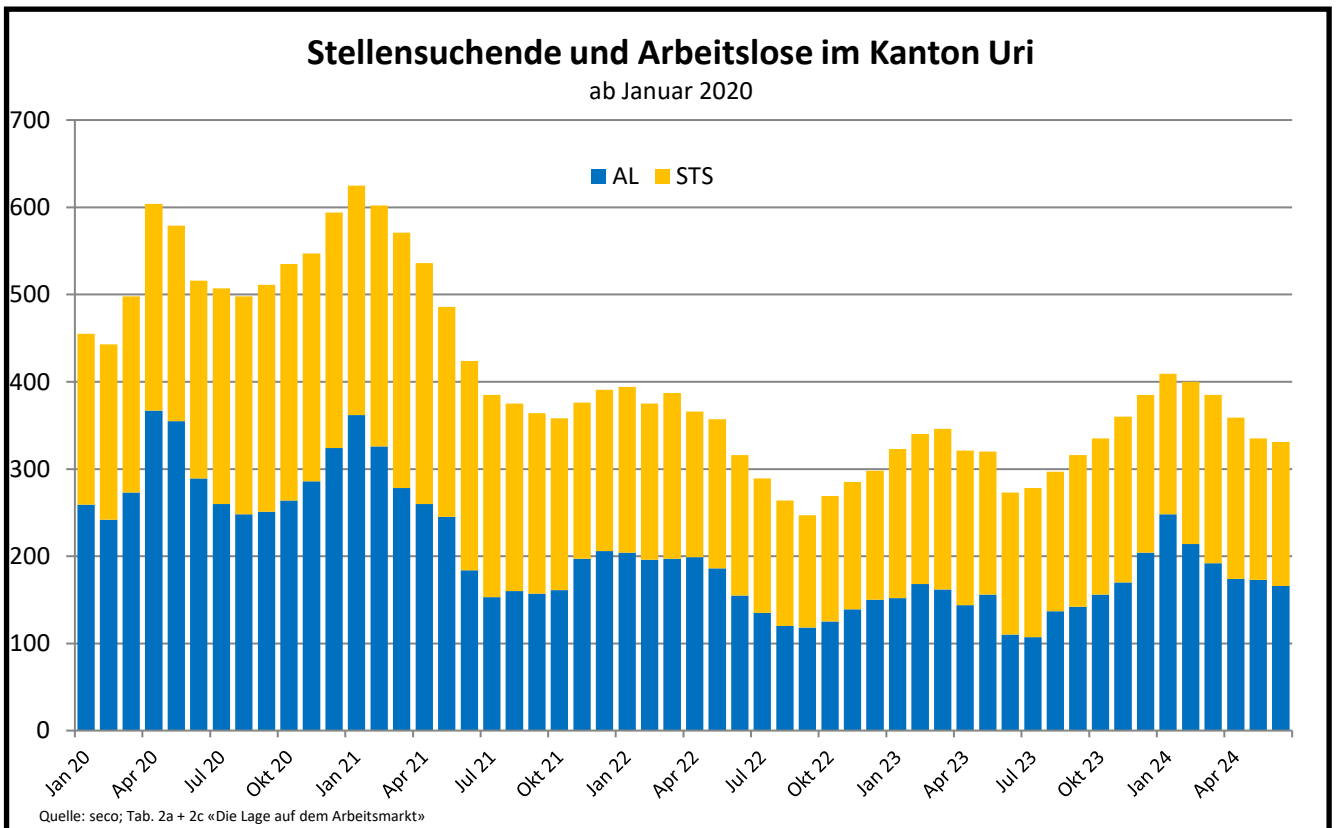
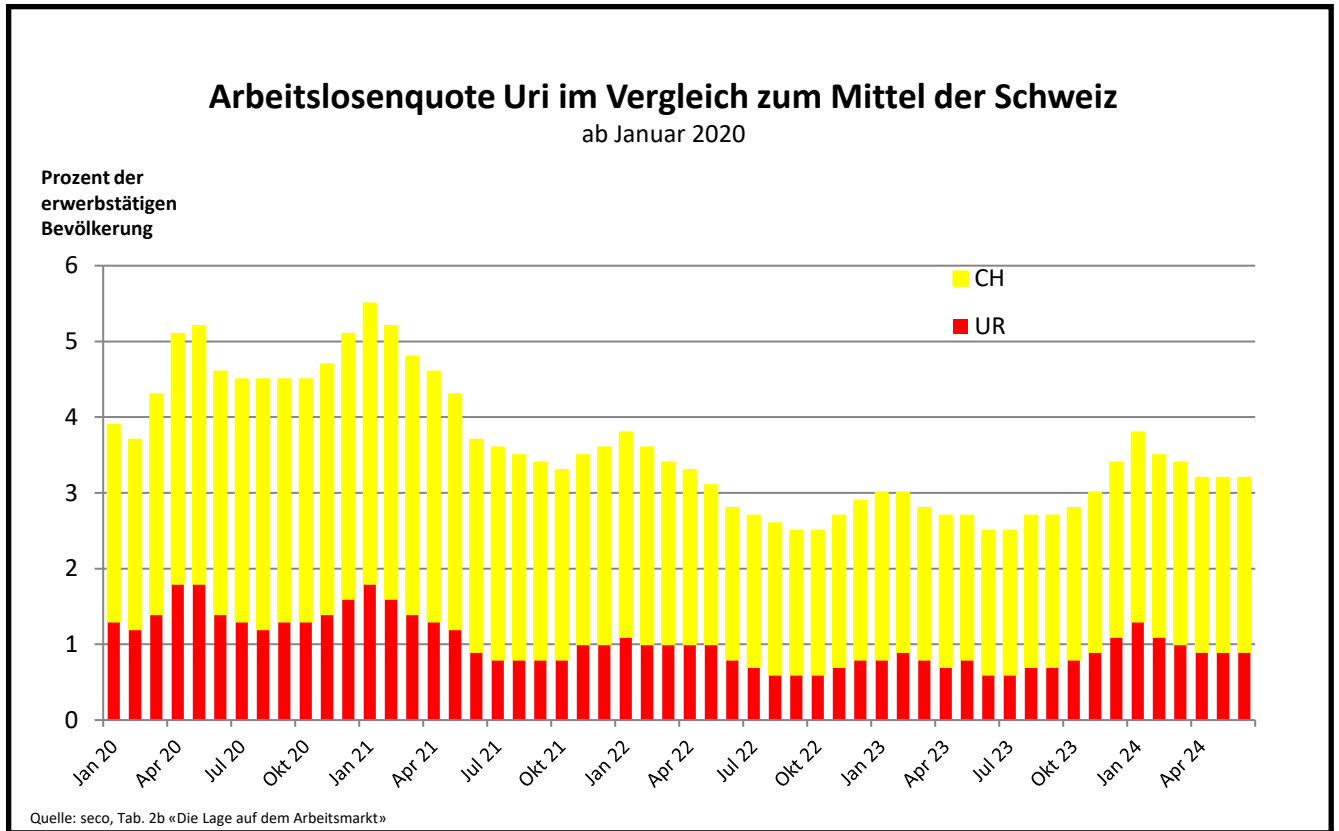
Zupendler minus Wegpendler, in % der im Kanton wohnhaften Arbeitspendler/-innen\*



\* ohne Grenzgänger/-innen ins bzw. aus dem Ausland



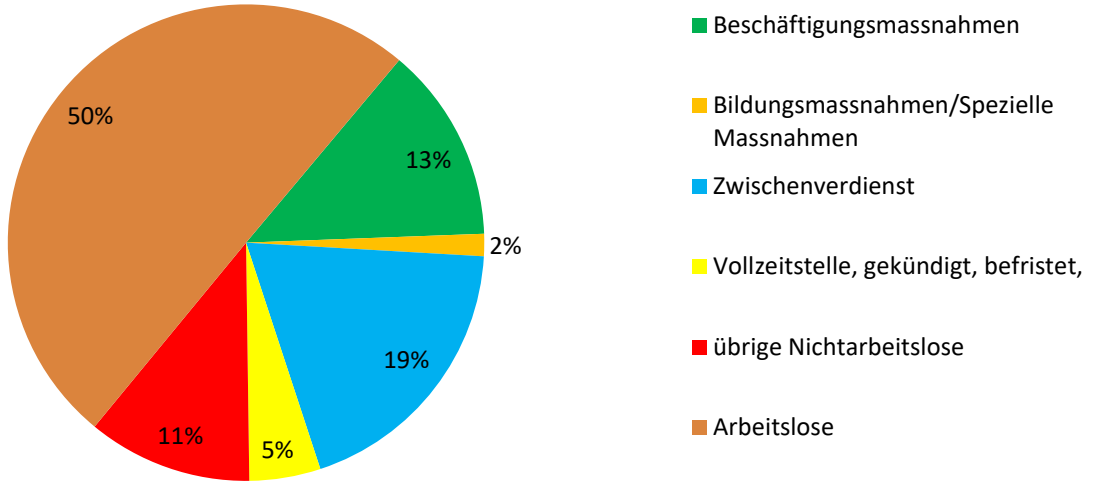
# 5. Entwicklung der Arbeitslosenzahlen



# 6. Angaben zu den Arbeitslosen

## Erwerbssituation der Stellensuchenden

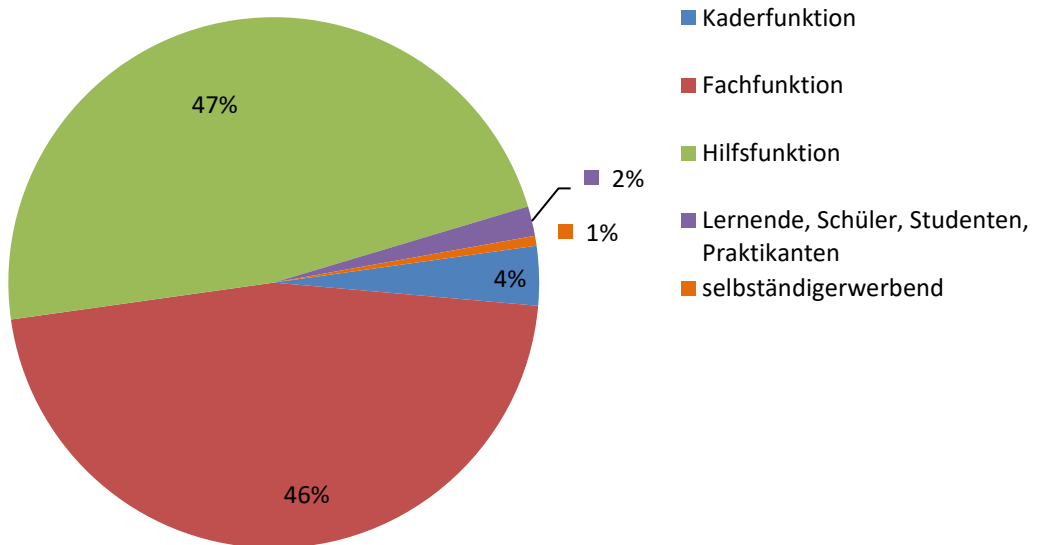
Juni 2024



Quelle: LamdaXR, 020 DM02 Arbeitsmarktstatistik, Erwerbssituation

## Arbeitslose nach Funktion

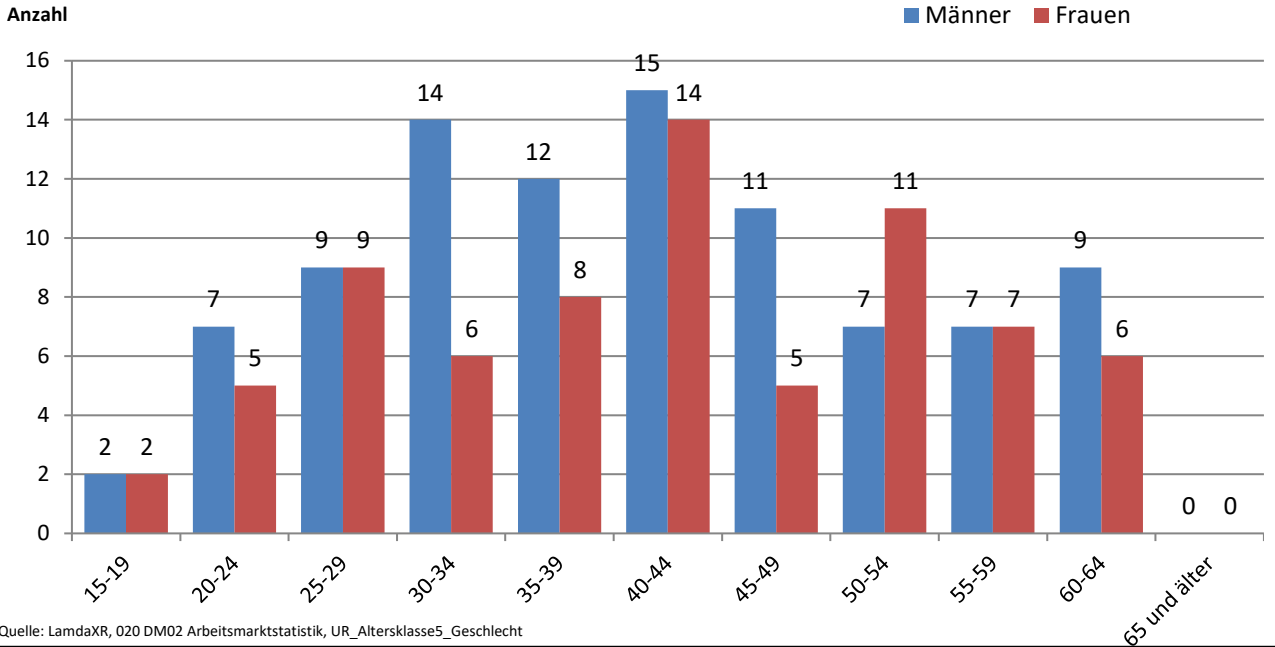
Juni 2024



Quelle: LamdaXR, 020 DM02 Arbeitsmarktstatistik, Berufsfunktion

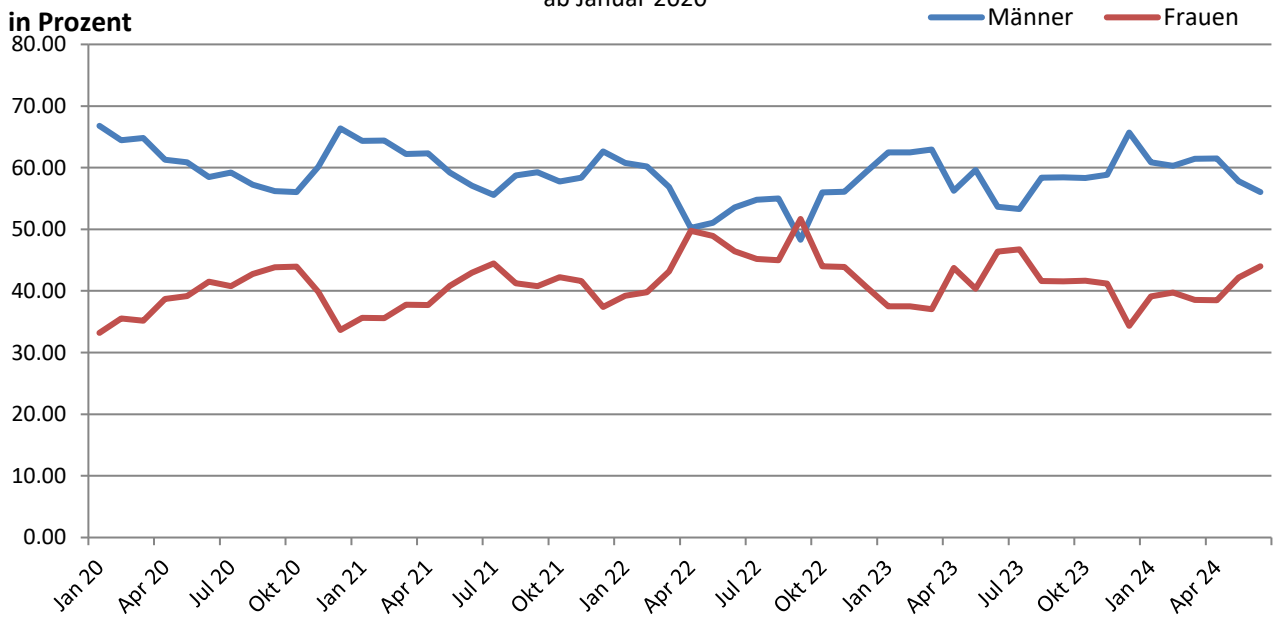
## Arbeitslose nach Altersklassen

Juni 2024



## Arbeitslosigkeit nach Geschlecht

ab Januar 2020

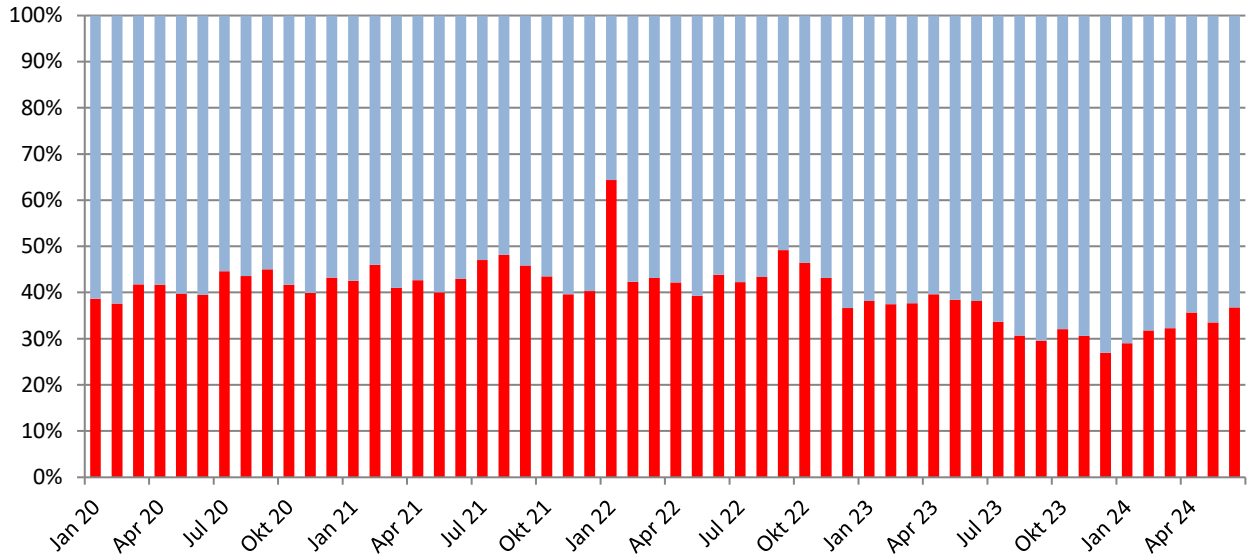


## Arbeitslosigkeit nach Nationalität

ab Januar 2020

in Prozent

■ Schweizer ■ Ausländer



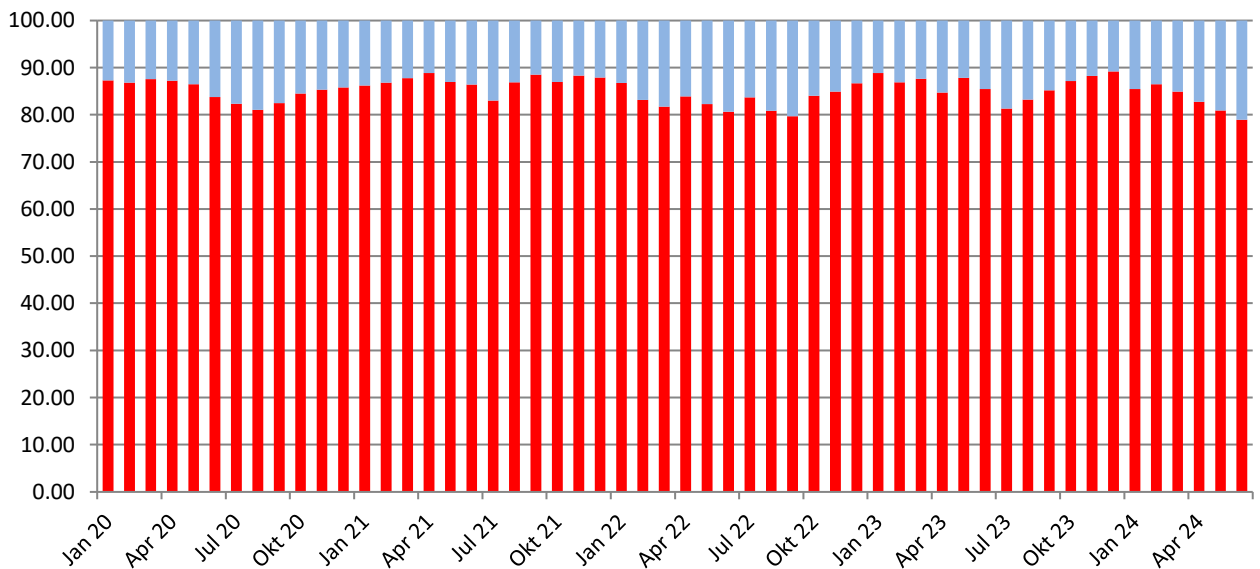
Quelle: LamdaXR, 020 DM02 Arbeitsmarktstatistik, UR\_Altersklasse5\_Geschlecht

## Arbeitslose nach Beschäftigungsgrad

ab Januar 2020

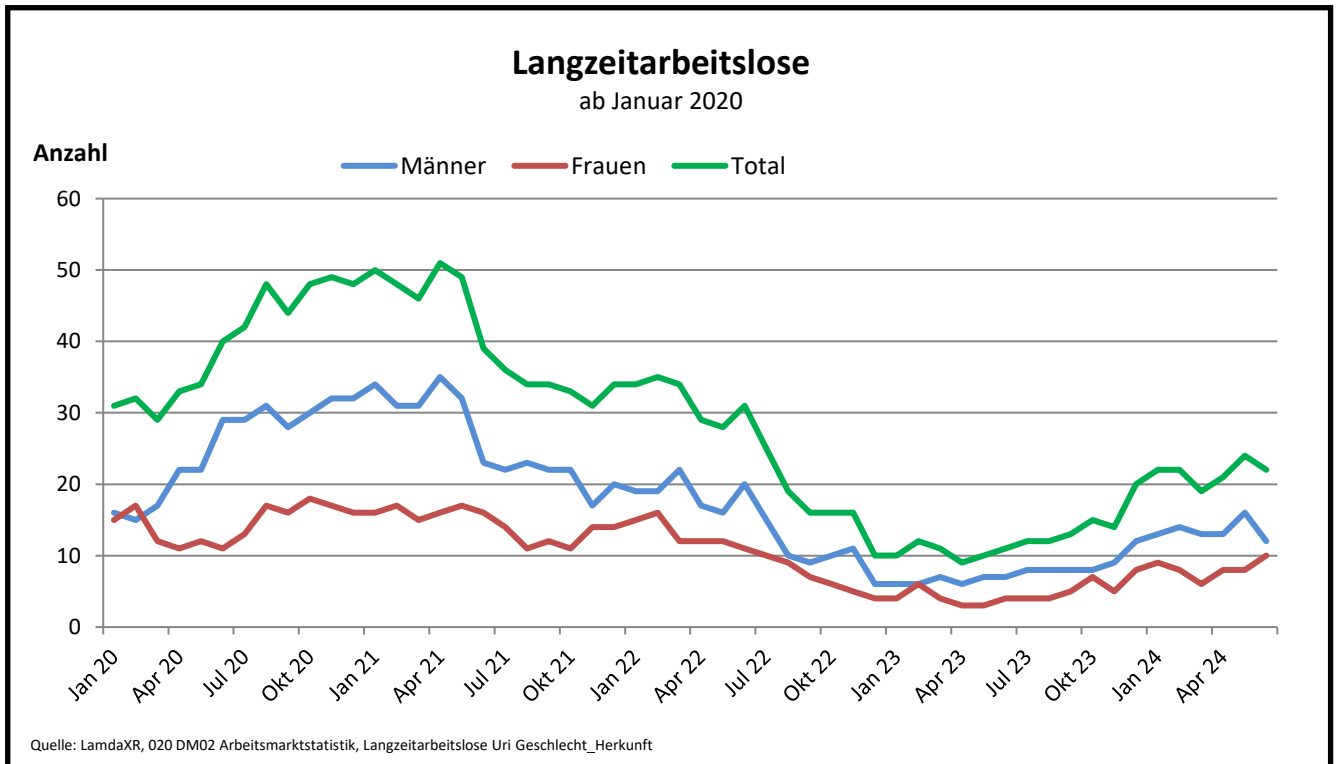
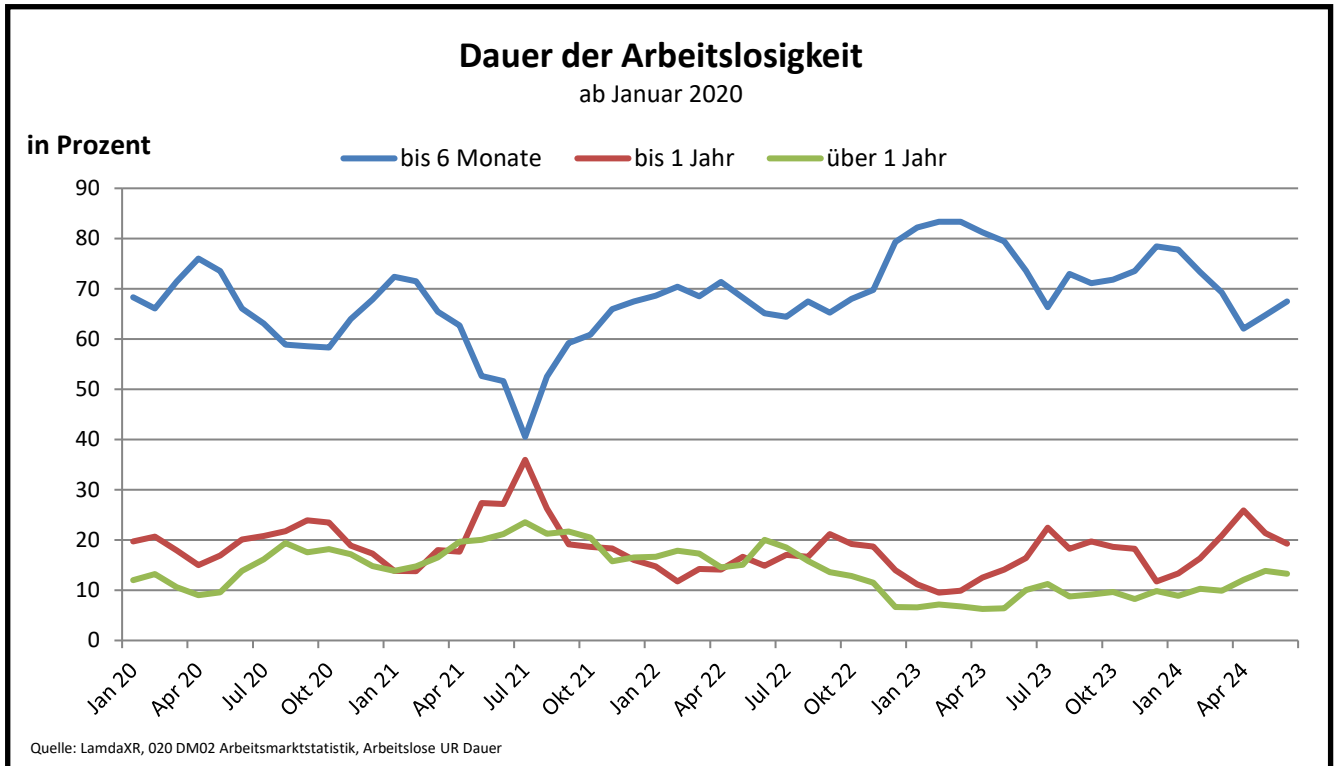
in Prozent

■ vollzeit ■ teilzeit

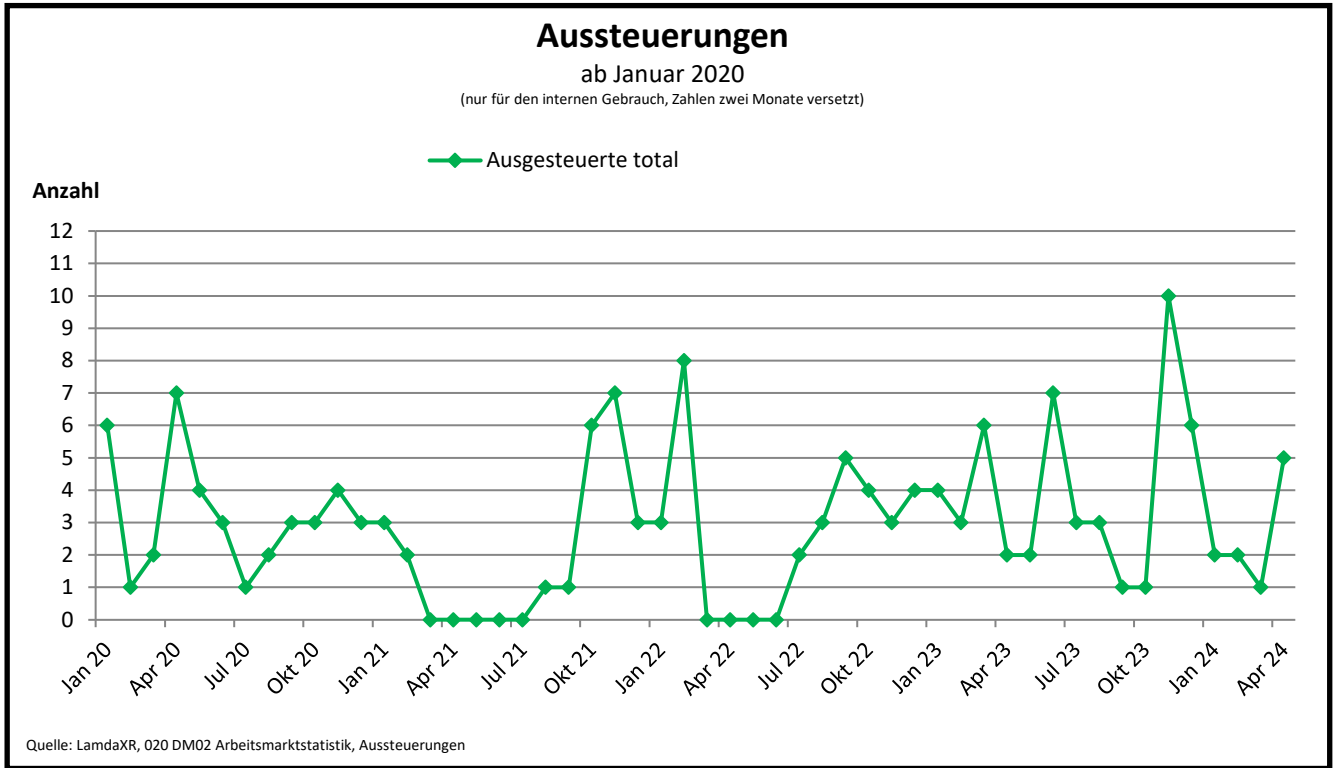


Quelle: LamdaXR, 020 DM02 Arbeitsmarktstatistik, UR Erwerbssituation berechnet

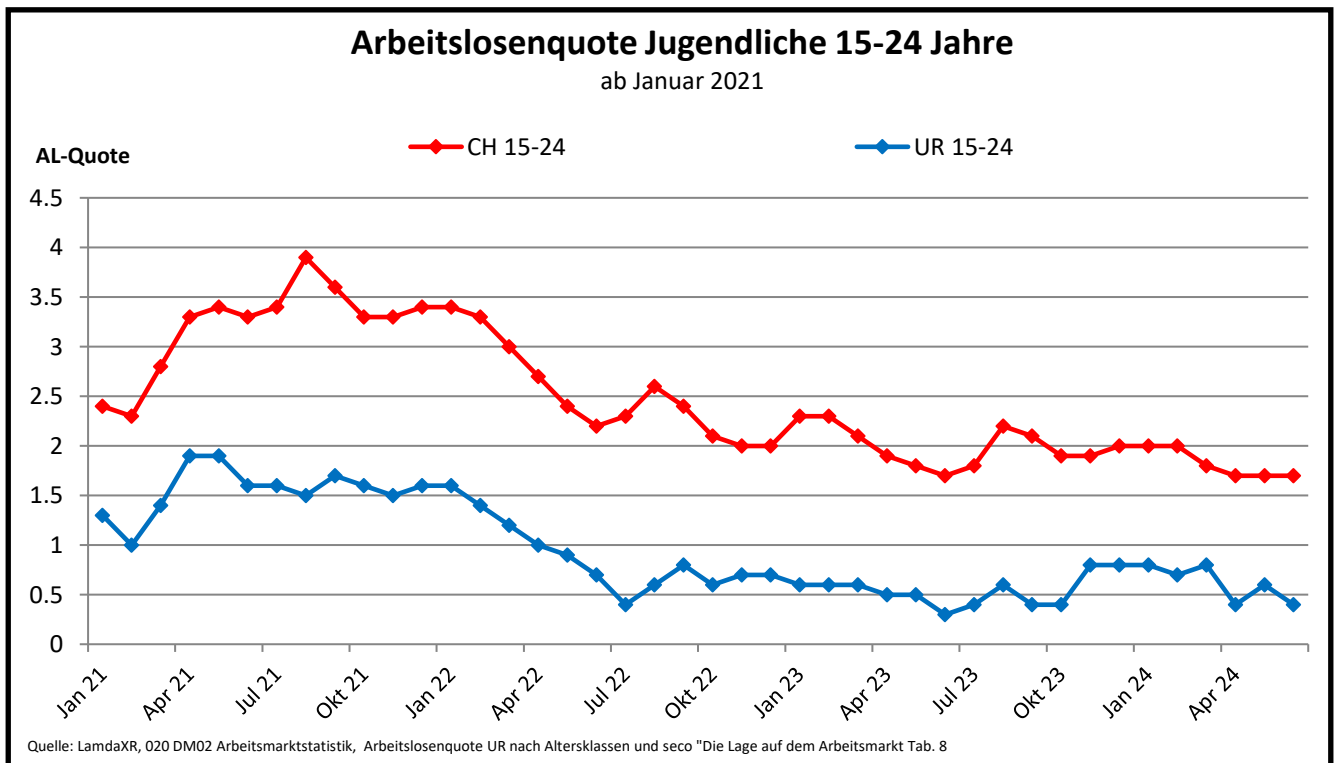
# 7. Dauer der Arbeitslosigkeit



# 8. Aussteuerungen

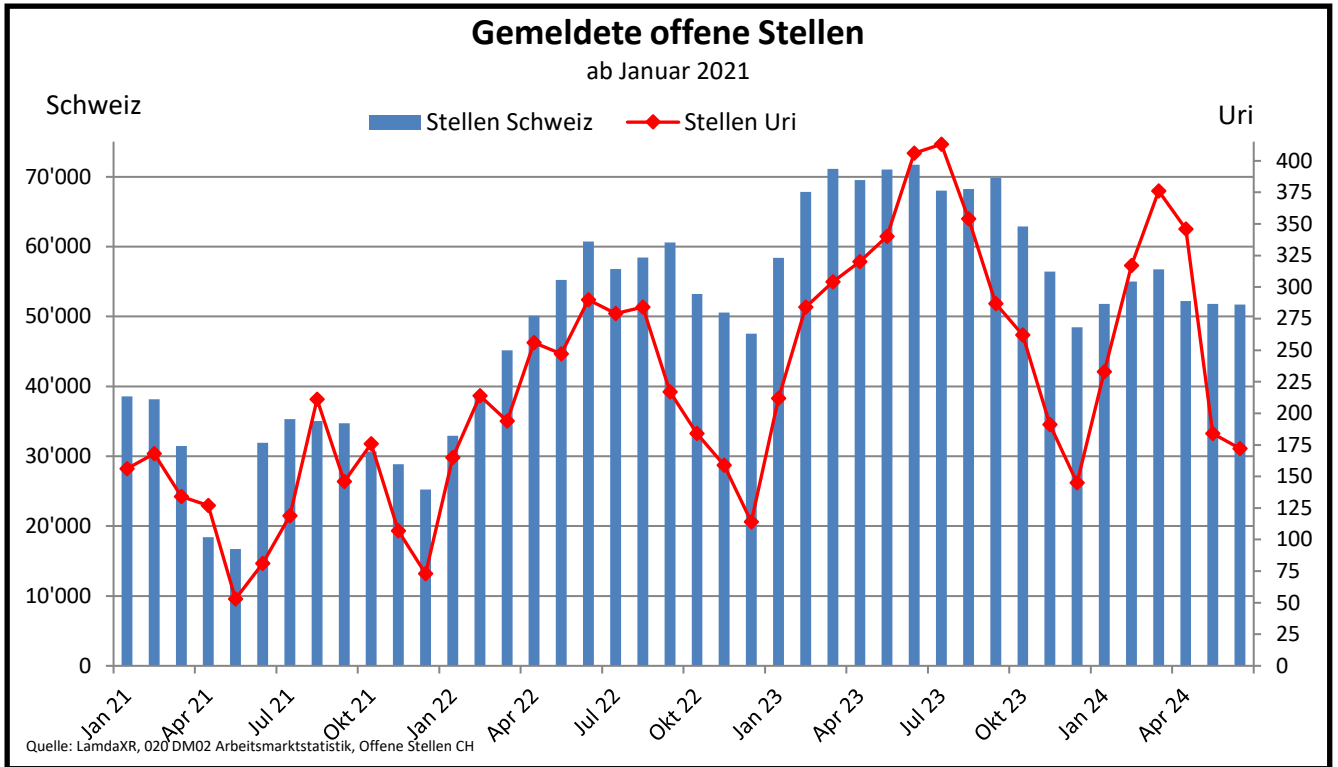


# 9. Jugendarbeitslosigkeit





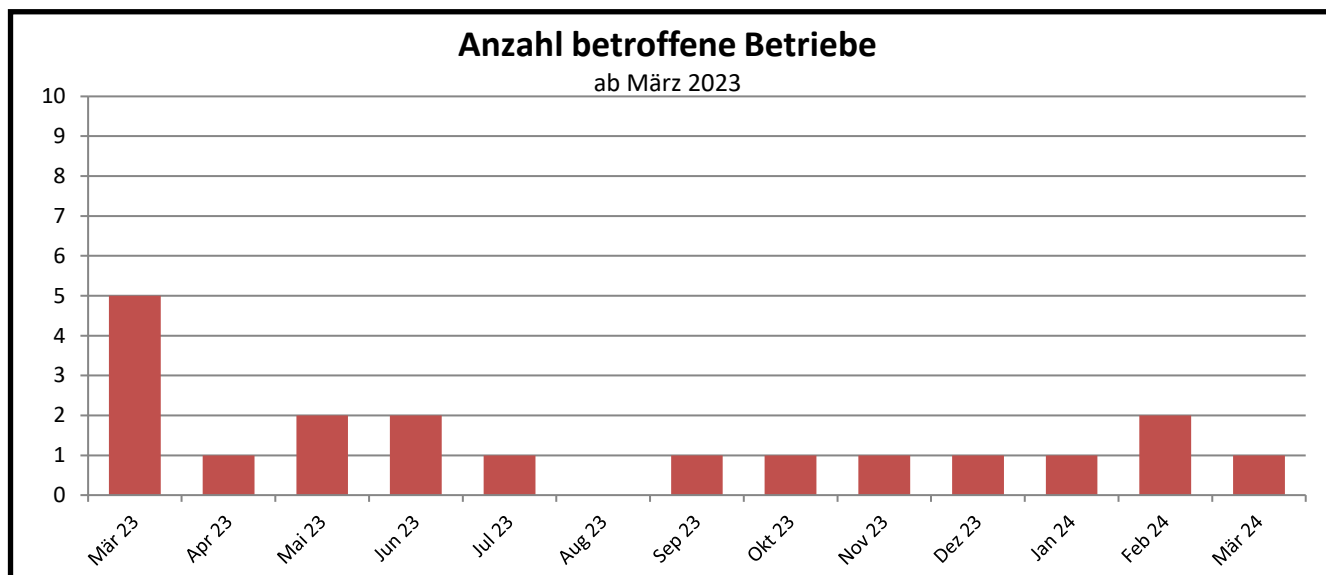
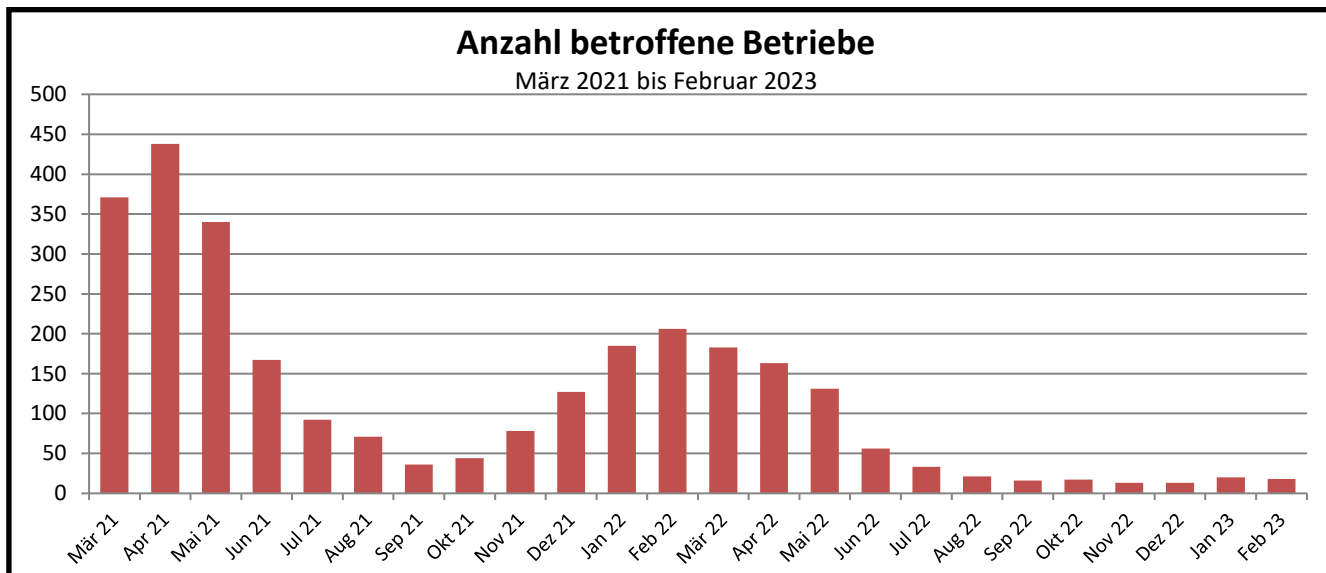
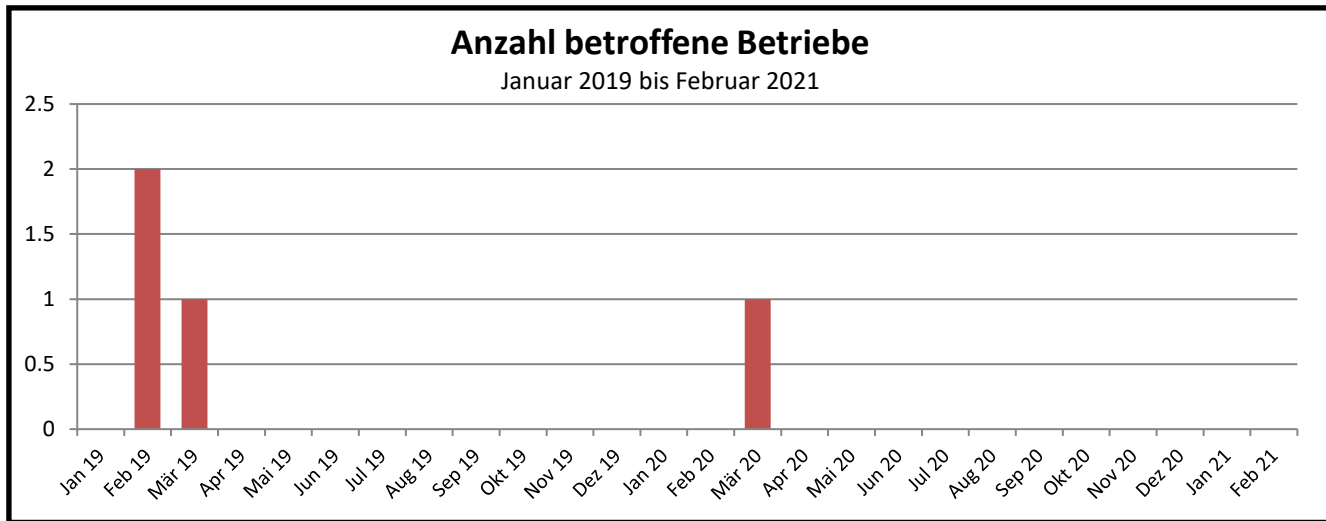
# 10. Offene Stellen



## Stellenmeldepflicht

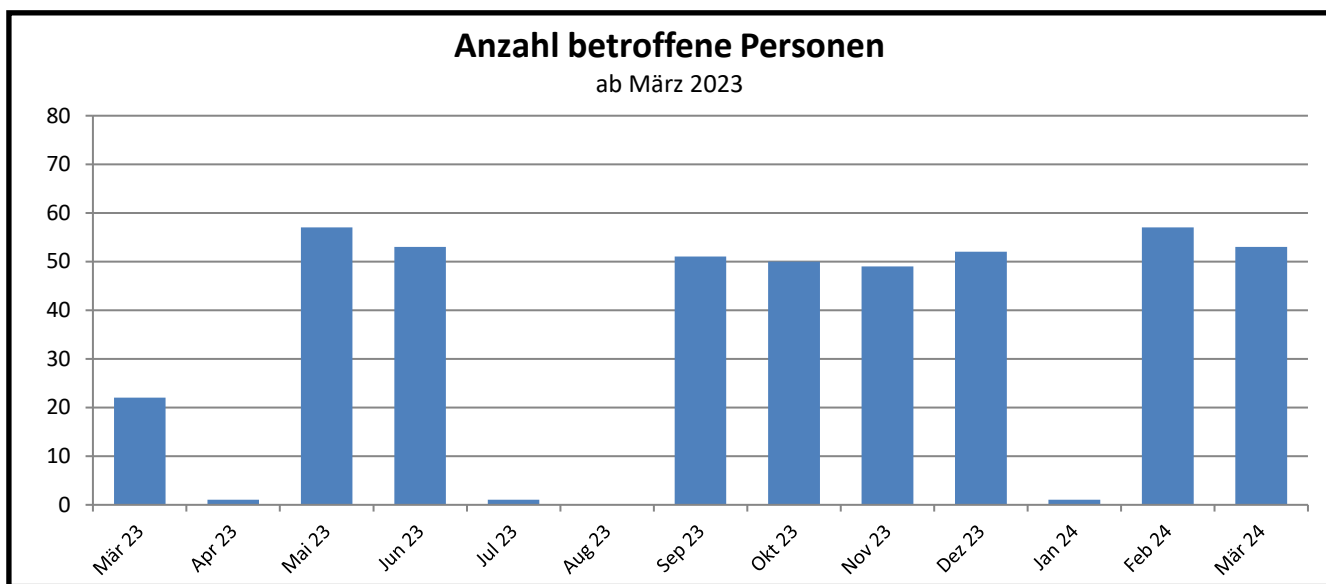
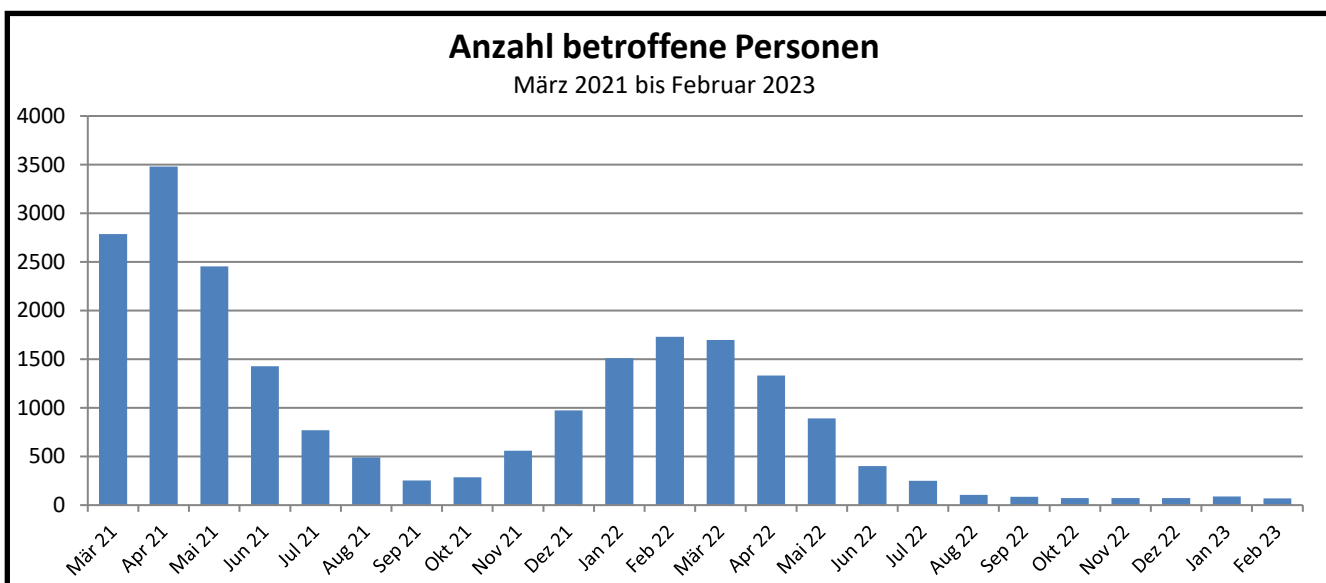
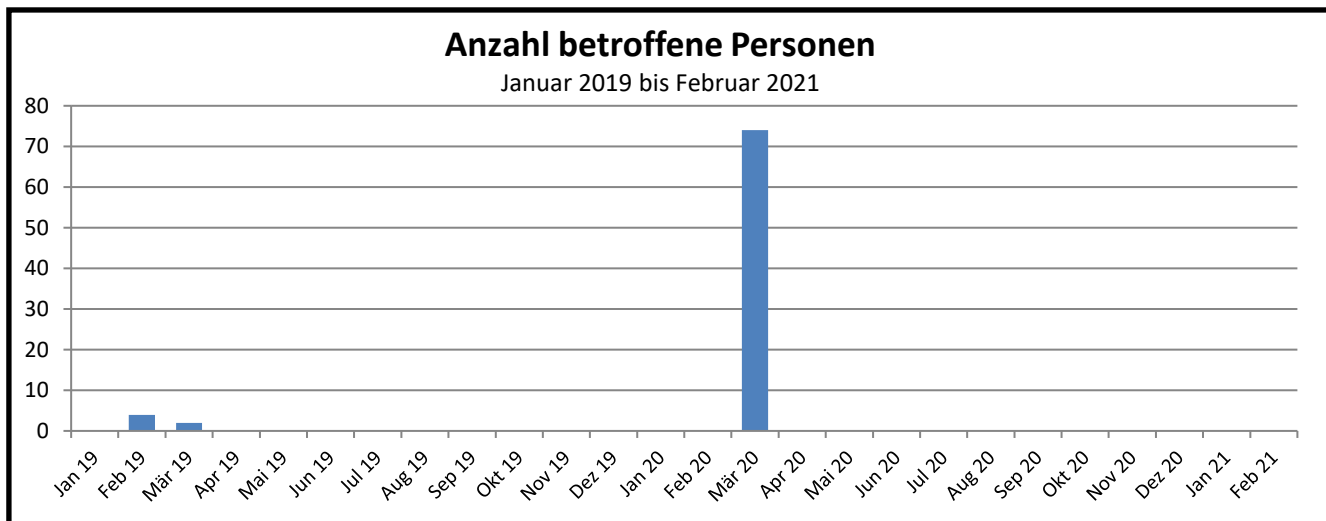
Auf den 1. Juli 2018 wurde die Stellenmeldepflicht für Berufsgruppen mit einer Arbeitslosenquote von mindestens 8 % schweizweit eingeführt. Seit Januar 2020 sind alle Berufsgruppen mit einer Arbeitslosenquote von 5 % meldepflichtig.

# 11. Entwicklung der Kurzarbeit



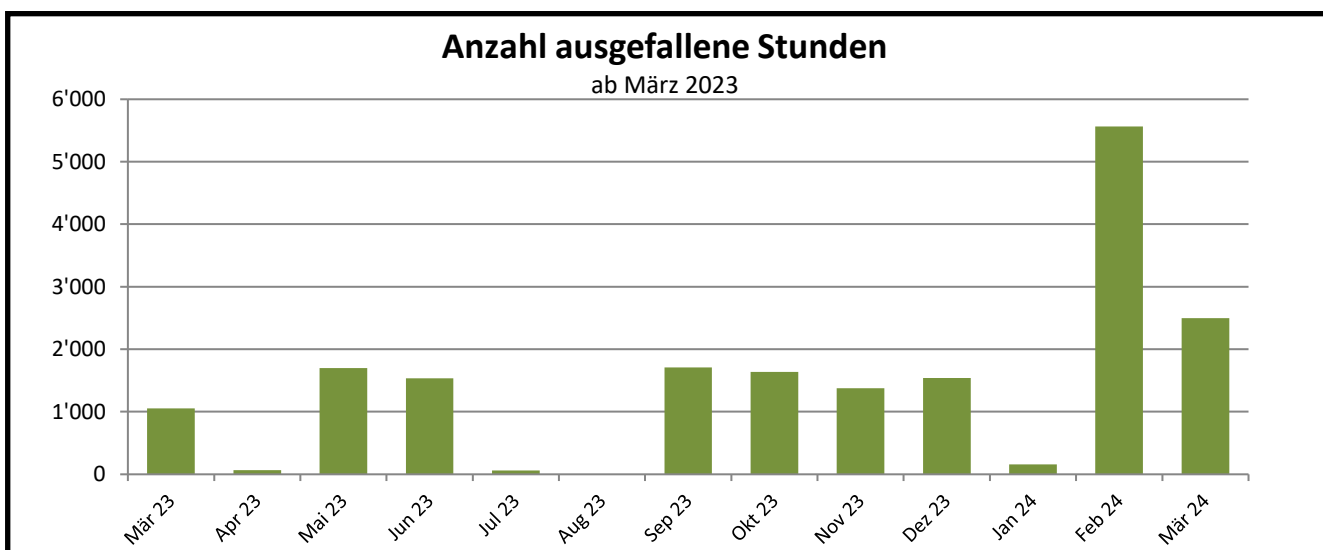
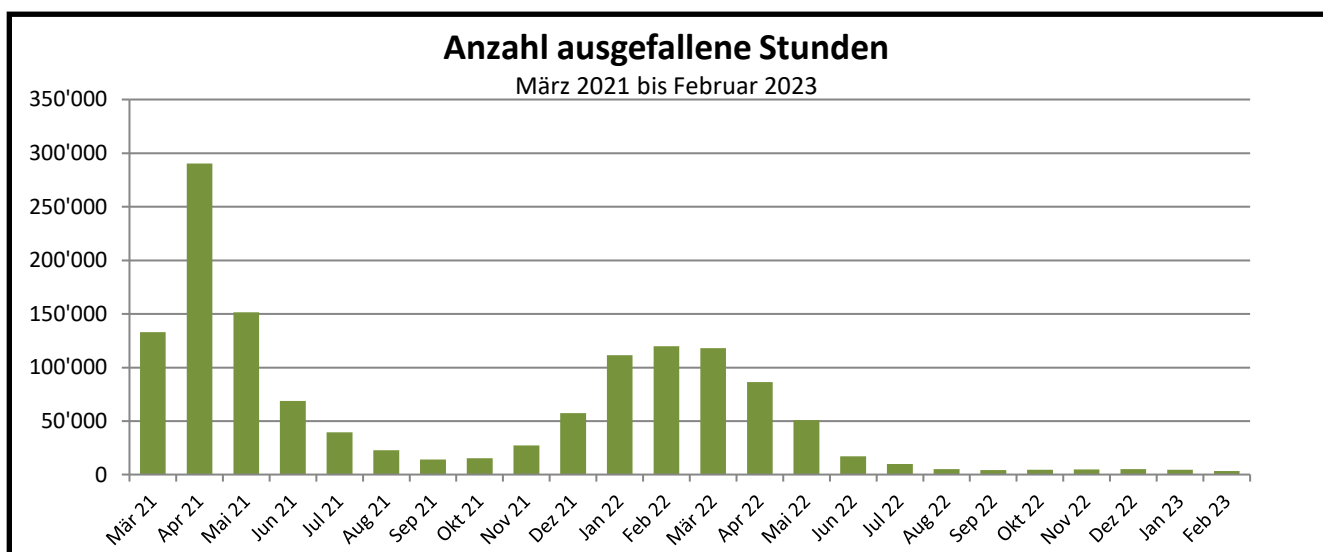
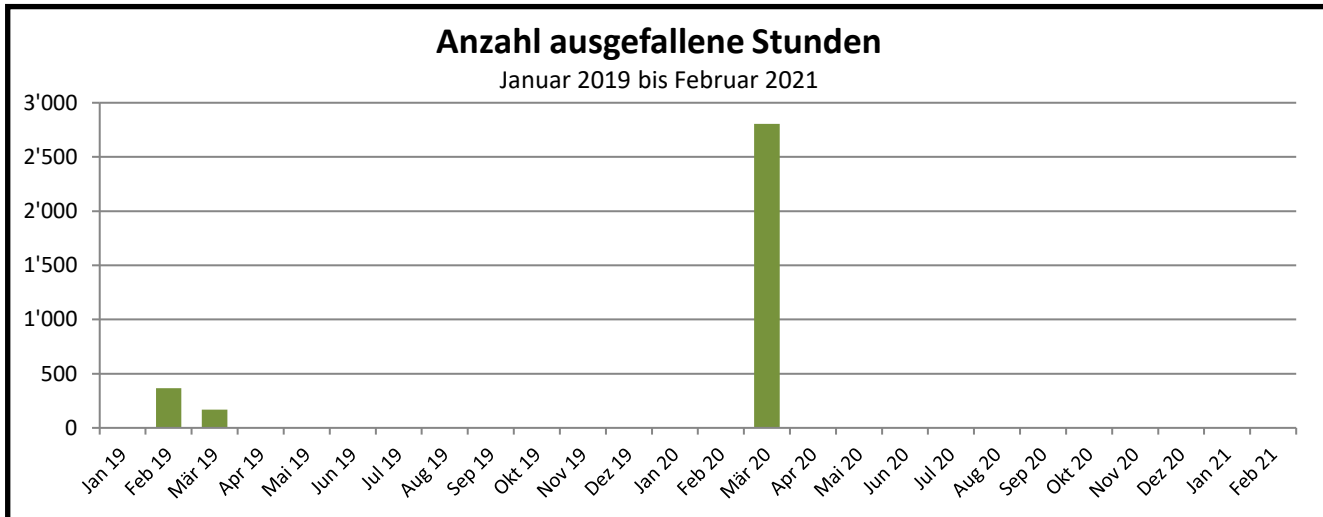
Die Zahlen zur Kurzarbeit für die Monate April 2024 und Mai 2024 werden Anfang August 2024 und Anfang September 2024 bekannt gegeben.

# 11. Entwicklung der Kurzarbeit



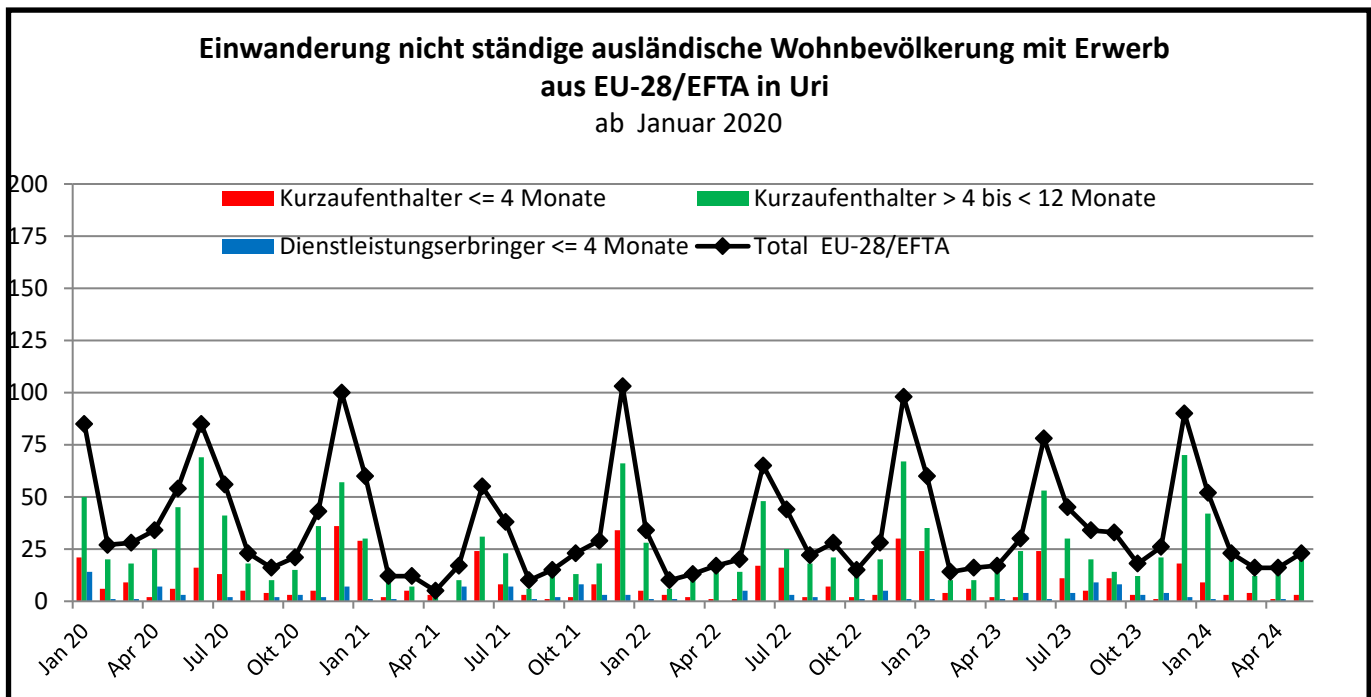
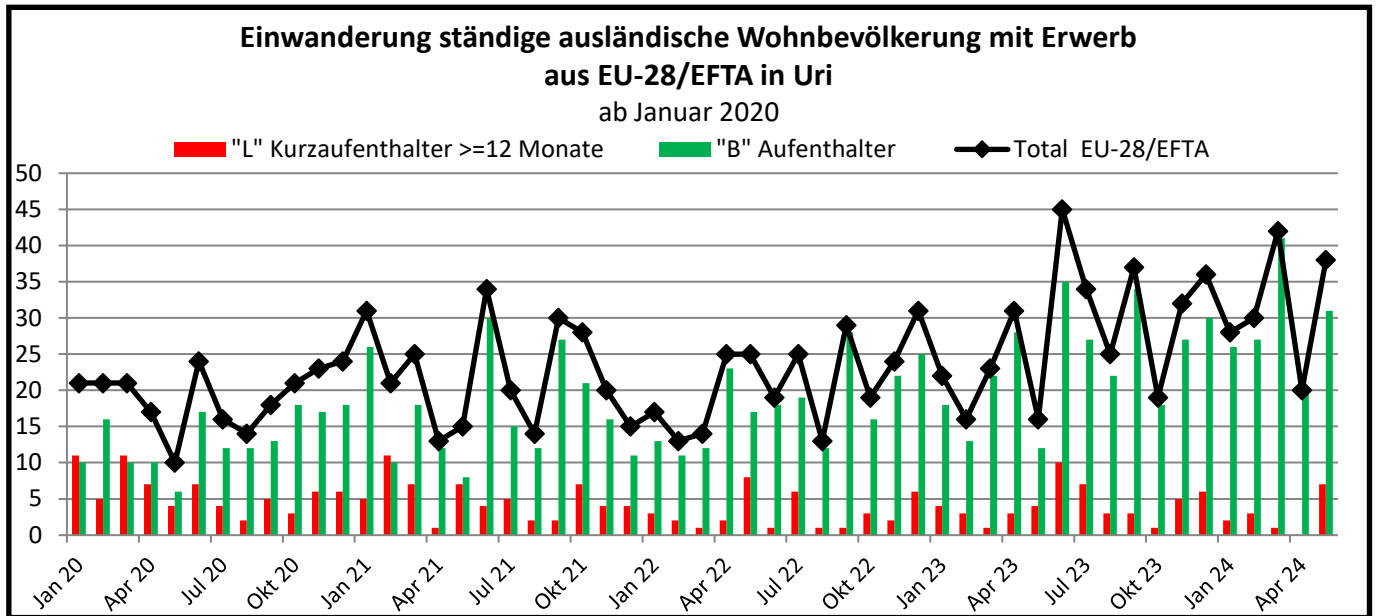
Die Zahlen zur Kurzarbeit für die Monate April 2024 und Mai 2024 werden Anfang August 2024 und Anfang September 2024 bekannt gegeben.

# 11. Entwicklung der Kurzarbeit



Die Zahlen zur Kurzarbeit für die Monate April 2024 und Mai 2024 werden Anfang August 2024 und Anfang September 2024 bekannt gegeben.

# 12. Entwicklung Arbeitskräfte EU/EFTA



Quelle: SEM, Statistikdienst Ausländer, Tab.Nr. M.12 und Tab.Nr. 6.51 / 3-40 / 3-41

# 13. Erläuterungen

<b>Registrierte Arbeitslose</b>	<p>Personen, welche bei einem Arbeitsamt gemeldet sind, keine Stelle haben und sofort vermittelbar sind. Dabei ist unerheblich, ob diese Personen eine Arbeitslosenentschädigung beziehen oder nicht.</p> <p>Ganzarbeitslose suchen eine Vollzeitstelle; teilweise Arbeitslose eine Teilzeitstelle. Personen, welche teilweise beschäftigt sind und eine Vollzeit- oder eine Teilzeitstelle suchen, werden seit 1993 nicht mehr zu den teilweisen Arbeitslosen gezählt.</p>
<b>Registrierte Stellensuchende</b>	<p>Alle arbeitslosen und nichtarbeitslosen Personen, welche beim Regionalen Arbeitsvermittlungszentrum gemeldet sind und eine Stelle suchen.</p>
<b>Registrierte nichtarbeitslose Stellensuchende</b>	<p>Personen, die beim Regionalen Arbeitsvermittlungszentrum registriert, jedoch im Unterschied zu den Arbeitslosen entweder nicht sofort vermittelbar sind oder aber über eine Arbeit verfügen. Die registrierten nichtarbeitslosen Stellensuchenden entsprechen der Differenz zwischen dem Total der registrierten Stellensuchenden und den Arbeitslosen. Als Kategorien der registrierten nichtarbeitslosen Stellensuchenden werden die Anzahl Personen in Programmen zur vorübergehenden Beschäftigung, in Umschulung oder Weiterbildung, im Zwischenverdienst sowie 'Übrige' ausgewiesen.</p>
<b>Aktive Arbeitsmarktmaßnahmen</b>	<p><b>Programme zur vorübergehenden Beschäftigung</b></p> <p>Von der Arbeitslosenversicherung finanzierte Programme mit dem Zweck, die berufliche Eingliederung bzw. Wiedereingliederung der Versicherten zu erleichtern. Sie ermöglichen den Teilnehmenden, ihre beruflichen Qualifikationen zu erhalten und neue Fähigkeiten zu fördern. Die vorübergehende Beschäftigung kann auch im Rahmen von Berufspraktika in Unternehmen und in der Verwaltung oder in Motivationssemestern für Schulabgänger erfolgen.</p> <p><b>Umschulung / Weiterbildung</b></p> <p>Umschulungs- und Weiterbildungsmaßnahmen (Kurse) bezwecken die rasche und wesentliche Verbesserung der Vermittlungsfähigkeit eines Versicherten auf dem Arbeitsmarkt. Die Massnahme kann auch als Ausbildungspraktikum bei einer Unternehmung oder im Rahmen einer Übungsfirma erfolgen. Nichtarbeitslose in Umschulung / Weiterbildung werden zeitweise vom Beratungsgespräch befreit, um sich intensiver der Ausbildung widmen zu können. Sie werden als Nichtarbeitslose erfasst. Für Arbeitslose in Umschulung / Weiterbildung besteht hingegen die Pflicht zum Beratungsgespräch. Diese Personen werden in der Statistik als Arbeitslose ausgewiesen.</p> <p><b>Zwischenverdienst</b></p> <p>Als Zwischenverdienst gilt jedes Einkommen aus selbstständiger oder unselbstständiger Erwerbstätigkeit, das ein Bezüger von Arbeitslosenentschädigung zur Vermeidung oder Verringerung der Arbeitslosigkeit in der Bezugsperiode erzielt.</p>
<b>Vermittlungsfähigkeit</b>	<p>Der Arbeitslose ist vermittlungsfähig, wenn er bereit, in der Lage und berechtigt ist, eine zumutbare Arbeit anzunehmen.</p>

<b>Übrige nichtarbeitslose Stellensuchende</b>	Dazu gehören Personen mit Einarbeitungszuschüssen, mit Pendler- oder Wochenaufenthalterbeiträgen, mit Leistungen zur Förderung der selbstständigen Erwerbstätigkeit sowie Personen, die wegen Krankheit, Militärdienst oder aus anderen Gründen nicht sofort vermittelbar sind und Personen während der Kündigungsfrist.
<b>Bestände</b>	Der letzte Tag des Monats gilt als Stichtag.
<b>Alter</b>	Differenz zwischen Stichtag und dem Geburtsdatum (Jahr und Monat) der betreffenden Person. Klassenbildung in Schritten von fünf Jahren.
<b>Erwerbssituation</b>	<p><b>Vorher erwerbstätig:</b> Das Ende der beruflichen Aktivitäten liegt nicht weiter als 6 Monate vor der Anmeldung beim Regionalen Arbeitsvermittlungszentrum zurück.</p> <p><b>Erstmals auf Stellensuche:</b> soeben die Ausbildung beendet (Lehrlinge sind unter <i>vorher erwerbstätig</i>).</p> <p><b>Wiedereintritt ins Erwerbsleben:</b> nach einem Unterbruch der Erwerbstätigkeit von mindestens 6 Monaten.</p> <p><b>Umschulung / Weiterbildung:</b> Vermittelbare Arbeitslose, die sich weiterbilden oder umschulen lassen.</p>
<b>Arbeitslosenquote</b>	Anzahl Arbeitslose am Stichtag im Verhältnis zur aktiven Bevölkerung. Grundlage ist das 3-Jahrespooling 2018-2020 vom Bundesamt für Statistik: (CH 4'597'259 UR 19'309) Die Zeitreihen mit Arbeitslosenquote wurden per Januar 2022 rückwirkend angepasst. Bisher Pooling-Daten aus Strukturerhebungen der Jahre 2015 bis 2017 (CH 4'636'100 und UR 19'976 Pers.).
<b>Berufsgruppen</b>	Systematik gemäss Schweizer Berufsnomenklatur CH-ISCO-19. Zuordnung nach zuletzt ausgeübter Tätigkeit.
<b>Ausgeübte Funktion:</b>	<p>Selbstständig: Inhaber einer Einzelunternehmung oder unbeschränkt haftender Gesellschafter einer Kollektiv- oder Kommanditgesellschaft.</p> <p>Kaderfunktion: mit Leitungs-, Koordinations- und Kontrollaufgaben beauftragt.</p> <p>Fachfunktion: mit Aufgaben von erheblicher Schwierigkeit betraut, die unter eigener Verantwortung ausgeführt werden.</p> <p>Hilfsfunktion: Ausführung von einfachen Arbeiten, welche keine besondere berufliche Ausbildung erfordern.</p> <p>Lehrling: Abschluss bzw. Abbruch der Lehre oder einer gleichwertigen Ausbildung.</p> <p>Heimarbeit: Tätigkeit in der eigenen Wohnung im Auftrag eines Betriebes.</p> <p>Schüler/Student: Abschluss bzw. Abbruch einer Ausbildung an einer Schule.</p>
<b>Langzeitarbeitslose</b>	Personen, die seit über einem Jahr arbeitslos sind.
<b>Aussteuerungen</b>	Personen die den Taggeldanspruch ausgeschöpft haben oder deren Anspruch nach Ablauf der zweijährigen Rahmenfrist erloschen ist. Statistik zwei Monate im Rückblick. Z.B. Aussteuerung im Oktober, Prüfung Ende Dezember ob Person noch im AVAM erfasst.

**Gemeldete offene Stellen  
Stellenmeldepflicht**

Die offenen Stellen werden den Arbeitsämtern, welche die entsprechenden Register bewirtschaften, freiwillig gemeldet. Ohne ausdrücklichen Wunsch auf Verlängerung bleiben diese Stellen maximal zwei Monate im System.  
Auf den 1. Juli 2018 wurde die Stellenmeldepflicht für Berufsgruppen mit einer Arbeitslosenquote von mindestens 8% schweizweit eingeführt.

**Arbeitszeit**

Vollzeit: 90% oder mehr der betriebsüblichen Arbeitszeit.  
Teilzeit: weniger als 90% der betriebsüblichen Arbeitszeit.

**Kurzarbeit**

Es sind diejenigen Betriebe registriert, die eine Bewilligung zur Kurzarbeit erhalten und Kurzarbeit abgerechnet haben.  
Die Zahlen erfolgen 2 Monate verzögert.

**Ausländische Arbeitskräfte EU/EFTA**

Ständige Wohnbevölkerung: Ein Jahr oder länger in der Schweiz  
Nicht ständige Wohnbevölkerung: Weniger als ein Jahr in der Schweiz  
Zahlen ein Monat verzögert.



# 14. Impressum

<b>Herausgeber:</b>	Amt für Arbeit und Migration Uri Klausenstrasse 4 6460 Altdorf Tel. 041 875 24 18
<b>Vorsteherin:</b>	Barbara Muther
<b>Redaktion:</b>	Amt für Arbeit und Migration
<b>Verteiler:</b>	Barbara Muther, Vorsteherin AfAM (Papierdossier) <i>und für internen Gebrauch per E-Mail an:</i> VD, Regierungsrat Urban Camenzind VD, Direktionssekretariat VD, DS & AWöV, alle Mitarbeiter VD, AfAM inkl. TAK, alle Mitarbeiter GSUD, Amt für Soziales, Nadine Arnold GSUD, Regierungsrat Christian Arnold SECO, RAV-Koordination, Simon Röthlisberger
<b>Publikation:</b>	ca. am 10. des folgenden Monats