

Ausgabe Nr.: 10/24
Monat/Jahr: per 31. Oktober 2024

Amt für Arbeit und Migration Uri

Bulletin

Information zum Arbeitsmarkt Uri

Inhaltsverzeichnis

| | | |
|------------|--|--------------|
| 1. | Pressemitteilung | S. 3 |
| 2. | Übersicht Arbeitsmarktstatistik | S. 5 |
| 3. | Arbeitslose nach Berufsgruppen | S. 6 |
| 4. | Informationen Arbeitsmarkt | S. 7 |
| | 4.1 Grösste Arbeitgeber im Kanton Uri | |
| | 4.2 Marktwirtschaftliche Unternehmen nach Unternehmensgrösse seit 2011 | |
| | 4.3 Statistik der Beschäftigten nach Wirtschaftszweigen im Kanton Uri | |
| | 4.4 Relativer Pendlersaldo 2022 | |
| 5. | Entwicklung der Arbeitslosenzahlen | S. 11 |
| | 5.1 Arbeitslosenquote Uri im Vergleich zur Schweiz | |
| | 5.2 Anzahl Stellensuchende und Arbeitslose in Uri | |
| 6. | Angaben zu den Arbeitslosen | S. 12 |
| | 6.1 Erwerbssituation der Stellensuchenden | |
| | 6.2 Arbeitslose nach Funktion | |
| | 6.3 Arbeitslose nach Altersklassen | |
| | 6.4 Arbeitslosigkeit nach Geschlecht | |
| | 6.5 Arbeitslosigkeit nach Nationalität | |
| | 6.6 Arbeitslose nach Beschäftigungsgrad | |
| 7. | Dauer der Arbeitslosigkeit | S. 15 |
| | 7.1 Dauer der Arbeitslosigkeit | |
| | 7.2 Langzeitarbeitslose | |
| 8. | Aussteuerungen | S. 16 |
| | 8.1 Aussteuerungen | |
| 9. | Jugendarbeitslosigkeit | S. 16 |
| | 9.1 Arbeitslose Jugendliche 15-24 Jahre Uri/Schweiz | |
| 10. | Offene Stellen | S. 17 |
| | 10.1 Gemeldete offene Stellen | |
| 11. | Entwicklung Kurzarbeit | S. 18 |
| | 11.1 Anzahl betroffene Betriebe | |
| | 11.2 Anzahl betroffene Personen | |
| | 11.3 Anzahl ausgefallene Stunden | |
| 12. | Entwicklung Arbeitskräfte EU/EFTA | S. 21 |
| | 12.1 Ständige ausländische Wohnbevölkerung EU/EFTA | |
| | 12.2 Nicht ständige ausländische Wohnbevölkerung EU/EFTA | |
| 13. | Erläuterungen | S. 22 |
| 14. | Impressum | S. 25 |



PRESSEMITTEILUNG

Altdorf, 5. November 2024 ank

Steigende Arbeitslosigkeit im Kanton Uri

Die Zahl der Erwerbslosen nahm im Oktober 2024 im Vergleich zum Vormonat zu. Ende Oktober 2024 waren 208 Personen als arbeitslos eingeschrieben. Die Arbeitslosenquote ist gegenüber dem Vormonat von 1.0 % (Vorjahr 0.8 %) leicht gestiegen auf 1.1 % und damit 1.4 Prozentpunkte unter der durchschnittlichen Schweizer Arbeitslosenquote von 2.5 %. Mit 208 Personen ist die Zahl der Arbeitslosen am Ende des Berichtsmonats im Vergleich zum Vorjahr (Oktober 2023: 156 arbeitslose Personen) höher.

Im Oktober 2024 meldeten sich insgesamt 68 Personen neu als Stellensuchende beim Regionalen Arbeitsvermittlungszentrum (RAV) Uri an. In der gleichen Zeit meldeten sich insgesamt 53 Stellensuchende ab. Die Zahl der Stellensuchenden lag per Ende Oktober 2024 bei 362 Personen (September 2024: 347; Vorjahr: 335). Als Stellensuchende gelten Arbeitslose, Personen in einer vorübergehenden Beschäftigung (welche im Rahmen der aktiven Arbeitsmarktmassnahmen angeboten wird), Personen im Zwischenverdienst sowie übrige Stellensuchende. Von allen Stellensuchenden waren im Berichtsmonat 59 Personen in einem Zwischenverdienst und 42 Personen in einer vorübergehenden Beschäftigung.

Ende Oktober 2024 waren von den 208 Arbeitslosen 96 weiblichen Geschlechts. Dies ergibt einen Anteil von 46.2 % am Total der erwerbslosen Personen. Von allen eingeschriebenen Arbeitslosen waren 77 Personen oder 37 % Schweizerbürger; 131 Personen bzw. 63 % waren ausländischer Herkunft. Die Anzahl der langzeitarbeitslosen Personen - das sind Arbeitslose, die länger als ein Jahr ohne Erwerbsmöglichkeit sind – erhöhte sich gegenüber dem Vormonat um eine Person. Im Berichtsmonat waren



24 Personen länger als ein Jahr ohne Dauerbeschäftigung. 25 % aller Langzeitarbeitslosen sind Schweizer.

Das RAV erfüllt die Aufgaben der öffentlichen Arbeitsvermittlung auf regionaler Ebene. Es ist Dienstleistungszentrum für Belange des Arbeitsmarkts und steht Arbeitgebenden wie auch Stellensuchenden kostenlos zur Verfügung. Es nimmt gerne Meldungen über offene Stellen entgegen und berät Sie in Fragen des Arbeitsmarkts.

Stellenmeldepflicht

Auf den 1. Juli 2018 wurde die Stellenmeldepflicht für Berufsgruppen mit einer Arbeitslosenquote von mindestens 8 % schweizweit eingeführt. Seit Januar 2020 sind alle Berufsgruppen mit einer Arbeitslosenquote von 5 % meldepflichtig. Im Oktober 2024 waren schweizweit 34'471 Stellen bei den RAV gemeldet. Im Kanton Uri waren es 107 Stellen.

Kurzarbeitsstatistik Ende Juli 2024

Im Kanton Uri waren im Juli 2024 wie schon im Vorjahr keine Betriebe von Kurzarbeit betroffen.

Amt für Arbeit und Migration Uri



Arbeitsmarktstatistik

per 31. Oktober 2024

| | Stellensuchende insgesamt | | | Arbeitslose insgesamt | | |
|----|---------------------------|----------|---------|-----------------------|----------|---------|
| | per 31.10.2024 | Vormonat | Vorjahr | per 31.10.2024 | Vormonat | Vorjahr |
| UR | 362 | 347 | 335 | 208 | 196 | 156 |
| CH | 191'163 | 184'373 | 160'373 | 116'447 | 113'245 | 93'563 |

| | Arbeitslosenquote | 31.10.2024 | Vormonat | Veränd. z. Vormt | Vorjahr |
|----|-------------------|------------|----------|---------------------|---------|
| UR | | 1.1 | 1.0 | + 0.1 | 0.8 |
| CH | | 2.5 | 2.5 | 0.0 | 2.0 |

Zugänge Stellensuchende 68
(Neuanmeldungen / Änderungen Status)

Abgänge Stellensuchende: 53
(Abmeldungen / Änderungen Status)



Arbeitslose nach Berufsgruppen Uri

Oktober 2024

| Beruf CH-ISCO-19 (ausgeübt, 2stellig) | | Arbeitslose |
|---------------------------------------|--|-------------|
| 11 | Geschäftsführer, Vorstände, leitende Verwaltungsbedienstete und Angehörige gesetzgebender Körperscha | 2 |
| 12 | Führungskräfte im kaufmännischen Bereich | 4 |
| 13 | Führungskräfte in der Produktion und bei speziellen Dienstleistungen | 1 |
| 14 | Führungskräfte in Hotels und Restaurants, im Handel und in der Erbringung sonstiger Dienstleistungen | 4 |
| 21 | Naturwissenschaftler, Mathematiker und Ingenieure | 5 |
| 22 | Akademische und verwandte Gesundheitsberufe | 3 |
| 23 | Lehrkräfte | 3 |
| 24 | Betriebswirte und vergleichbare akademische Berufe | 4 |
| 25 | Akademische und vergleichbare Fachkräfte in der Informations- und Kommunikationstechnologie | 3 |
| 26 | Juristen, Sozialwissenschaftler und Kulturberufe | 6 |
| 30 | Techniker und gleichrangige nichttechnische Berufe, onA | 1 |
| 31 | Ingenieurtechnische und vergleichbare Fachkräfte | 8 |
| 32 | Assistenzberufe im Gesundheitswesen | 5 |
| 33 | Nicht akademische betriebswirtschaftliche und kaufmännische Fachkräfte und Verwaltungsfachkräfte | 4 |
| 35 | Informations- und Kommunikationstechniker | 2 |
| 41 | Allgemeine Büro- und Sekretariatskräfte | 11 |
| 42 | Bürokräfte mit Kundenkontakt | 3 |
| 43 | Bürokräfte im Finanz- und Rechnungswesen, in der Statistik und in der Materialwirtschaft | 7 |
| 44 | Sonstige Bürokräfte und verwandte Berufe | 2 |
| 51 | Berufe im Bereich personenbezogener Dienstleistungen | 29 |
| 52 | Verkaufskräfte | 16 |
| 53 | Betreuungsberufe | 4 |
| 54 | Schutzkräfte und Sicherheitsbedienstete | 2 |
| 61 | Fachkräfte in der Landwirtschaft | 2 |
| 71 | Bau- und Ausbaufachkräfte sowie verwandte Berufe, ausgenommen Elektriker | 7 |
| 72 | Metallarbeiter, Mechaniker und verwandte Berufe | 10 |
| 74 | Elektriker und Elektroniker | 1 |
| 75 | Berufe in der Nahrungsmittelverarbeitung, Holzverarbeitung und Bekleidungsherstellung und verwandte | 4 |
| 81 | Bediener stationärer Anlagen und Maschinen | 2 |
| 83 | Fahrzeugführer und Bediener mobiler Anlagen | 4 |
| 91 | Reinigungspersonal und Hilfskräfte | 13 |
| 92 | Hilfsarbeiter in der Land- und Forstwirtschaft und Fischerei | 1 |
| 93 | Hilfsarbeiter im Bergbau, im Bau, bei der Herstellung von Waren und im Transportwesen | 24 |
| 94 | Hilfskräfte in der Nahrungsmittelzubereitung | 8 |
| 96 | Abfallentsorgungsarbeiter und sonstige Hilfsarbeitskräfte | 2 |
| -1 | Keine Angaben | 1 |
| Gesamt | | 208 |

4.1 Grösste Arbeitgeber im Kanton Uri (Stand Ende 2022)

Anzahl Beschäftigte (Voll- und Teilzeit, inkl. Lernende) gemäss Angaben der Unternehmen

| | |
|--|-----|
| Dätwyler Firmengruppe | 933 |
| Kantonale Verwaltung Uri* | 813 |
| Kantonsspital Uri | 649 |
| Andermatt Swiss Alps Gruppe | 576 |
| Andermatt-Sedrun Sport AG | 452 |
| Stiftung Behindertenbetriebe Uri | 398 |
| EWA Gruppe | 358 |
| Porr Suisse AG | 293 |
| Emil Gisler AG/GIPO AG | 252 |
| Gemeinde Altdorf | 219 |
| Alters- und Pflegeheim Rosenberg, Altdorf | 196 |
| Sisag AG | 195 |
| Hauger | 180 |
| SBB | 171 |
| VBS | 151 |
| Implenia Schweiz AG | 149 |
| Migros Genossenschaft Luzern | 137 |
| Gotthard Raststätte A2 Uri AG | 137 |
| Gemeinde Schattdorf | 134 |
| Chrampfcheibe | 130 |
| RWM | 126 |
| Merck & Cie KmG | 120 |
| Spitex Uri | 118 |
| Stiftung Papilio | 117 |
| Personal Bissig | 110 |
| Alters- und Pflegeheim Rüttigarten, Schattdorf | 108 |
| Urner Kantonalbank | 106 |
| Coop | 105 |
| Spannort Erstfeld | 104 |
| Die Post | 101 |

*inkl. zu 100% durch Bund finanzierte Betriebe (Amt für Betrieb Nationalstrassen, Schwerverkehrszentrum etc.)

Stand: 31.12.2022

Quelle: Volkswirtschaftsdirektion Uri

4.2 Marktwirtschaftliche Unternehmen nach Unternehmensgrösse seit 2011

| | Unternehmen | | | | | Beschäftigte | | | | |
|------|-------------------------|---|----------------|-------------------|---------------|---------------|---|----------------|-------------------|---------------|
| | Total am Standort tätig | Nach Unternehmensgrösse ¹ (in Beschäftigten) | | | | Total | Nach Unternehmensgrösse ¹ (in Beschäftigten) | | | |
| | | Mikro (<10) | Kleine (10-49) | Mittlere (50-249) | Grosse (250+) | | Mikro (<10) | Kleine (10-49) | Mittlere (50-249) | Grosse (250+) |
| 2011 | 2'364 | 2'022 | 223 | 53 | 66 | 14'859 | 5'037 | 3'856 | 2'704 | 3'262 |
| 2012 | 2'379 | 2'022 | 234 | 58 | 65 | 15'055 | 4'968 | 4'047 | 2'936 | 3'104 |
| 2013 | 2'377 | 2'010 | 241 | 64 | 62 | 15'550 | 4'925 | 4'100 | 3'547 | 2'978 |
| 2014 | 2'463 | 2'095 | 239 | 66 | 63 | 15'534 | 4'907 | 4'133 | 3'486 | 3'008 |
| 2015 | 2'453 | 2'095 | 231 | 63 | 64 | 15'448 | 4'891 | 4'009 | 3'513 | 3'035 |
| 2016 | 2'445 | 2'092 | 231 | 61 | 61 | 15'366 | 4'836 | 3'976 | 3'487 | 3'067 |
| 2017 | 2'475 | 2'119 | 229 | 63 | 64 | 15'678 | 4'911 | 3'982 | 3'731 | 3'054 |
| 2018 | 2'459 | 2'107 | 231 | 58 | 63 | 15'824 | 4'910 | 4'043 | 3'323 | 3'548 |
| 2019 | 2'452 | 2'105 | 223 | 58 | 66 | 15'774 | 4'827 | 3'858 | 3'221 | 3'868 |
| 2020 | 2'450 | 2'094 | 233 | 58 | 65 | 15'979 | 4'713 | 4'078 | 3'247 | 3'941 |
| 2021 | 2'468 | 2'104 | 235 | 63 | 66 | 16'244 | 4'749 | 4'089 | 3'508 | 3'898 |

LUSTAT Statistik Luzern
Datenquelle: Bundesamt für Statistik - Statistik der Unternehmensstruktur

¹ Unternehmensgrösse unter Berücksichtigung aller Arbeitsstätten in der Schweiz

w062_055t_kt0004_zz_d_0000_001 / Aktualisiert: 7.9.2023

4.3 Statistik der Beschäftigten nach Wirtschaftszweigen 2020 im Kanton Uri

Arbeitsstätten, Beschäftigte und Vollzeitäquivalente nach Wirtschaftszweigen 2020

| Wirtschaftszweige | Arbeitsstätten | | Beschäftigte | | VZÄ * | |
|---|----------------|------|---------------|------|---------------|------|
| | | % | | % | | % |
| A: Land-, Forstwirtschaft, Fischerei | 560 | 20.1 | 1'413 | 7.4 | 781 | 5.5 |
| B: Bergbau, Steine, Erden | 8 | 0.3 | 116 | 0.6 | 101 | 0.7 |
| C: Herstellung von Waren | 177 | 6.4 | 2'665 | 14.0 | 2'389 | 16.9 |
| D: Energieversorgung | 12 | 0.4 | 334 | 1.8 | 291 | 2.1 |
| E: Wasser, Entsorgung | 15 | 0.5 | 234 | 1.2 | 206 | 1.5 |
| F: Baugewerbe | 192 | 6.9 | 1'894 | 10.0 | 1'704 | 12.1 |
| G: Handel; Motorfahrzeuge | 285 | 10.2 | 1'703 | 9.0 | 1'225 | 8.7 |
| H: Verkehr, Lagerei | 82 | 2.9 | 1'016 | 5.4 | 852 | 6.0 |
| I: Gastgewerbe | 233 | 8.4 | 1'696 | 8.9 | 1'252 | 8.9 |
| J: Information, Kommunikation | 45 | 1.6 | 169 | 0.9 | 137 | 1.0 |
| K: Finanz-, Versicherungs-DL | 58 | 2.1 | 419 | 2.2 | 332 | 2.4 |
| L: Grundstücks-, Wohnungswesen | 69 | 2.5 | 143 | 0.8 | 63 | 0.4 |
| M: Freiberufl., wissenschaftl., techn. DL | 248 | 8.9 | 838 | 4.4 | 619 | 4.4 |
| N: Sonstige wirtschaftliche DL | 75 | 2.7 | 1'024 | 5.4 | 771 | 5.5 |
| O: Öffentl. Verwaltung, Sozialvers. | 53 | 1.9 | 947 | 5.0 | 722 | 5.1 |
| P: Erziehung, Unterricht | 123 | 4.4 | 985 | 5.2 | 580 | 4.1 |
| Q: Gesundheits-, Sozialwesen | 222 | 8.0 | 2'465 | 13.0 | 1'582 | 11.2 |
| R: Kunst, Unterhaltung, Erholung | 99 | 3.6 | 240 | 1.3 | 133 | 0.9 |
| S: Sonstige DL | 225 | 8.1 | 672 | 3.5 | 359 | 2.5 |
| Total | 2'781 | | 18'973 | | 14'099 | |

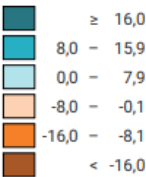
Quelle: Bundesamt für Statistik BFS (STATENT), www.statistik-uri.ch

* VZÄ = Vollzeitäquivalente Arbeitsstelle

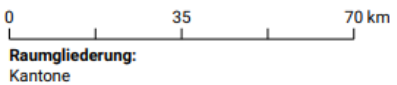
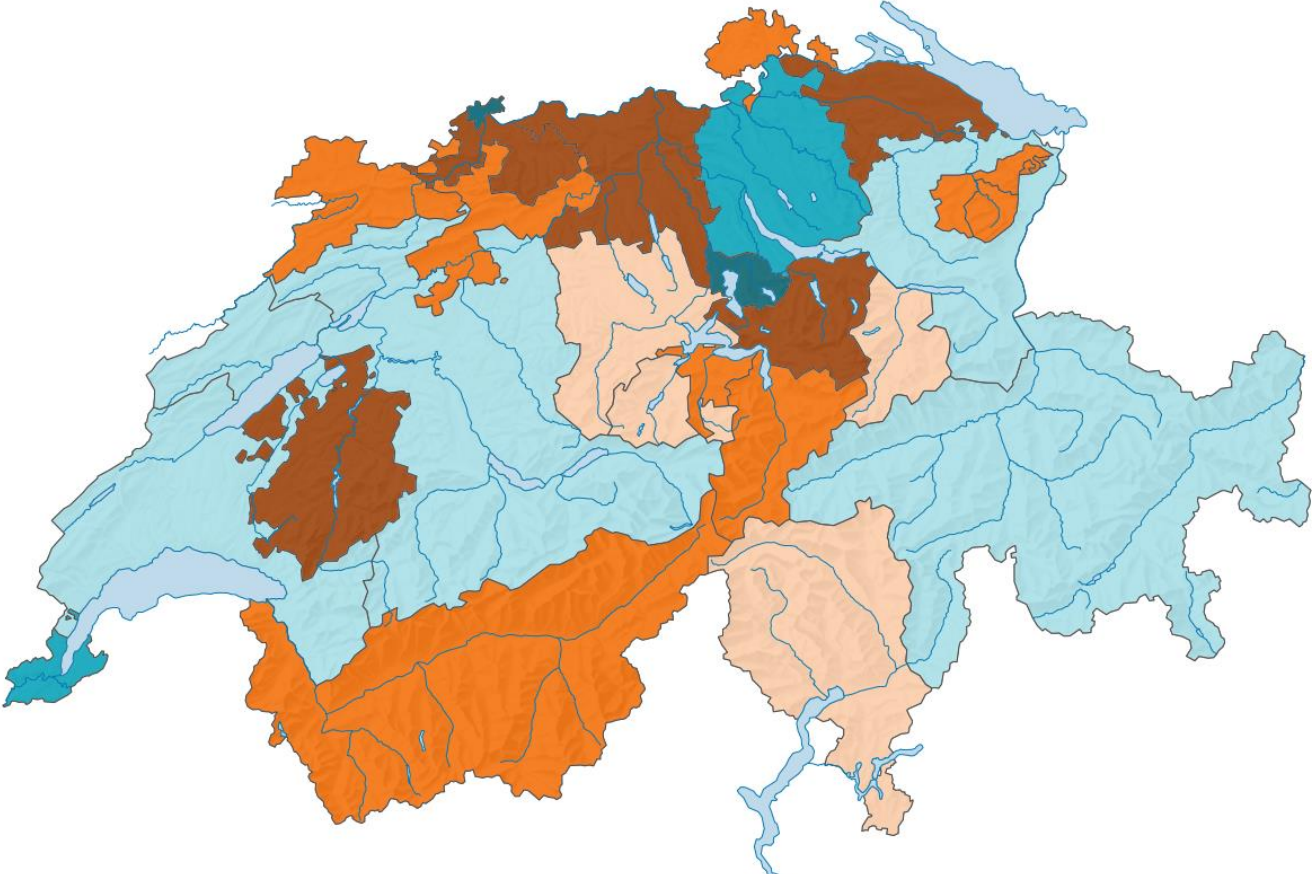
Die Berechnung der VZÄ erfolgt aufgrund eines Schätzungsmodells. Dabei wird im Wesentlichen auf Lohnangaben abgestellt, strukturiert nach Branchen und Geschlecht.

4.4 Relativer Pendlersaldo 2022

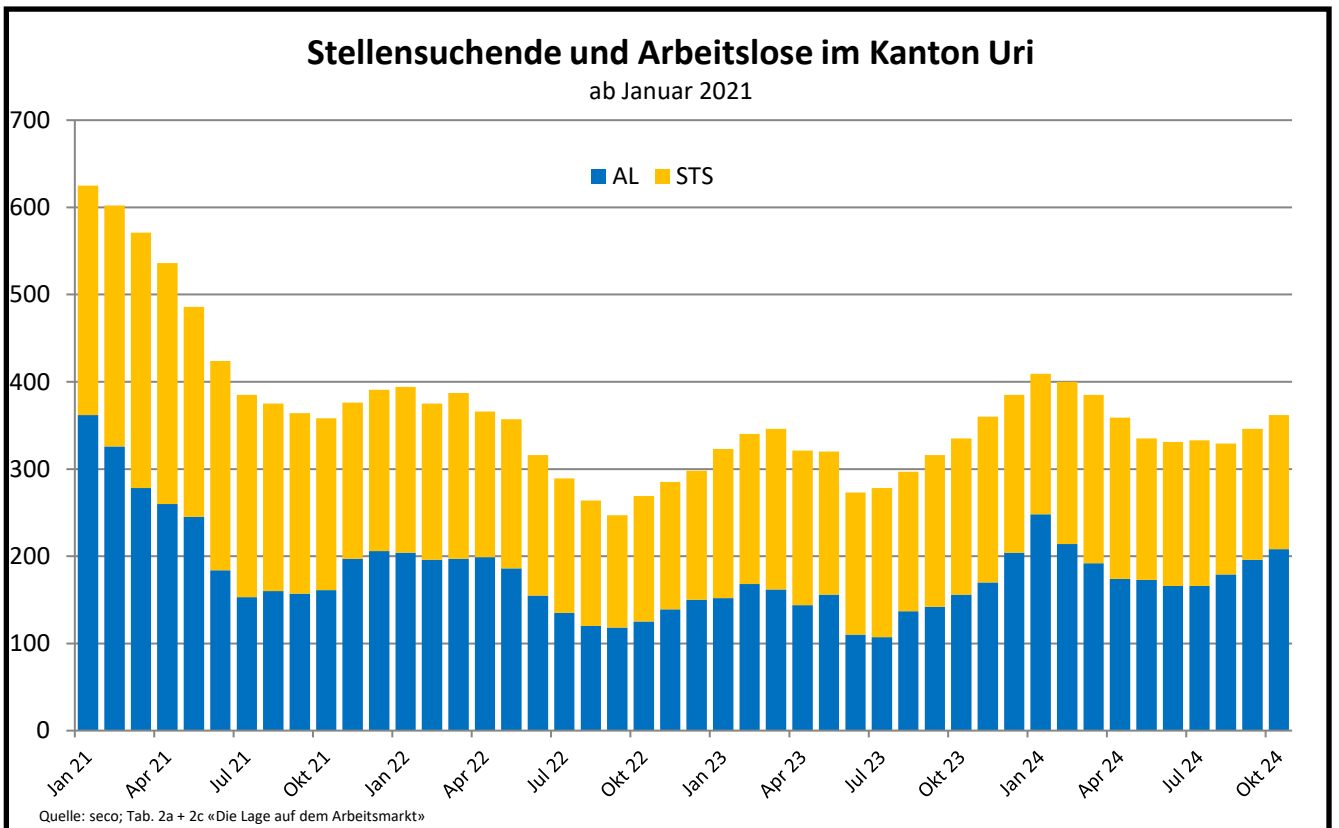
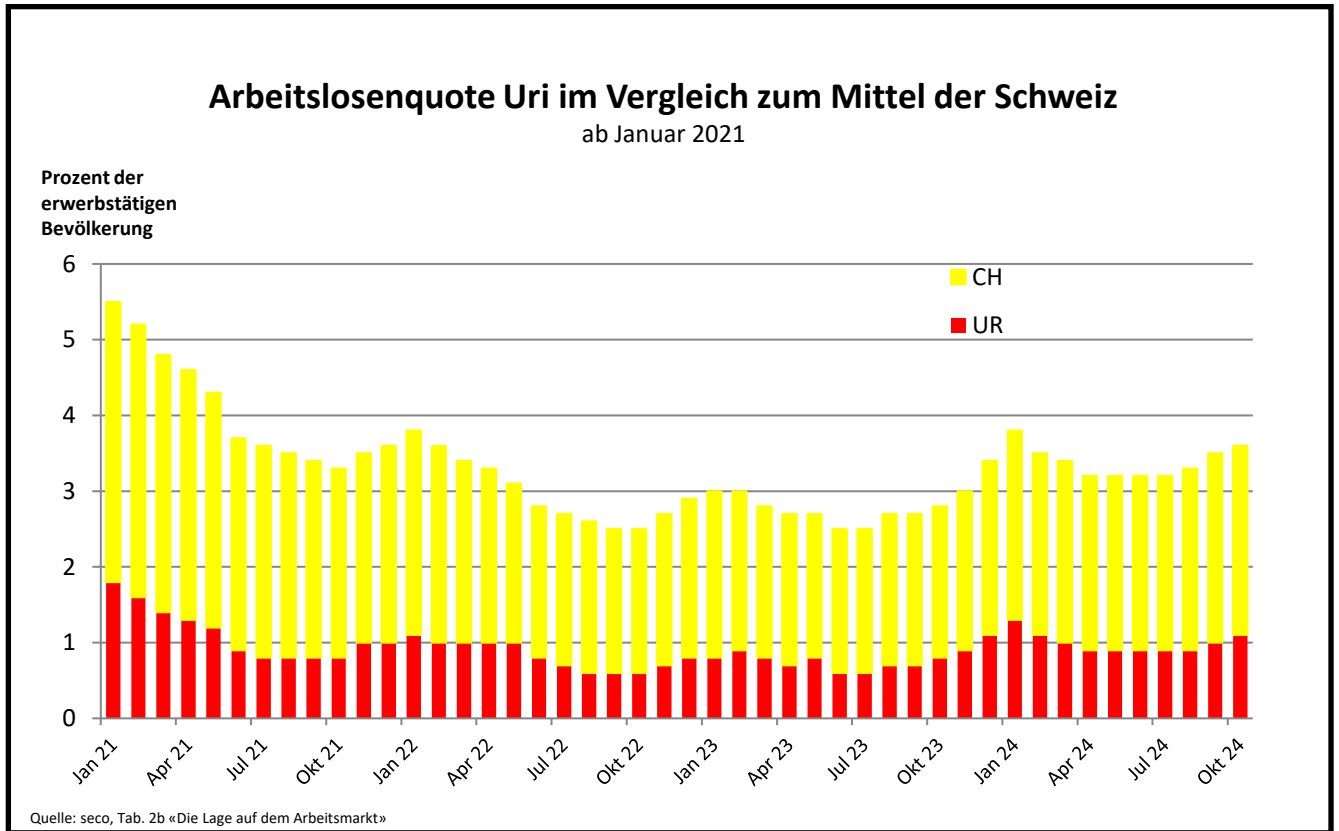
Zupendler minus Wegpendler, in % der im Kanton wohnhaften Arbeitspendler/-innen*



* ohne Grenzgänger/-innen ins bzw. aus dem Ausland



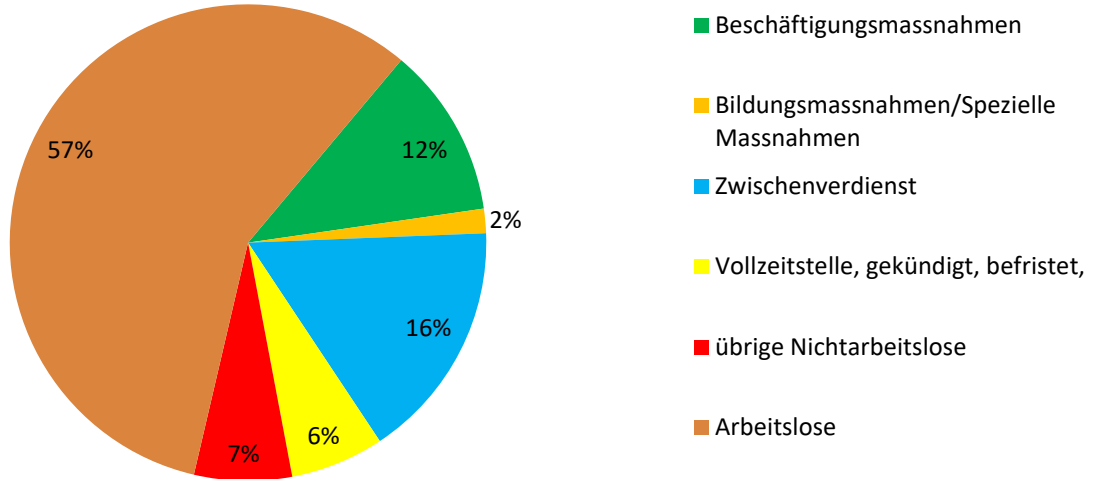
5. Entwicklung der Arbeitslosenzahlen



6. Angaben zu den Arbeitslosen

Erwerbssituation der Stellensuchenden

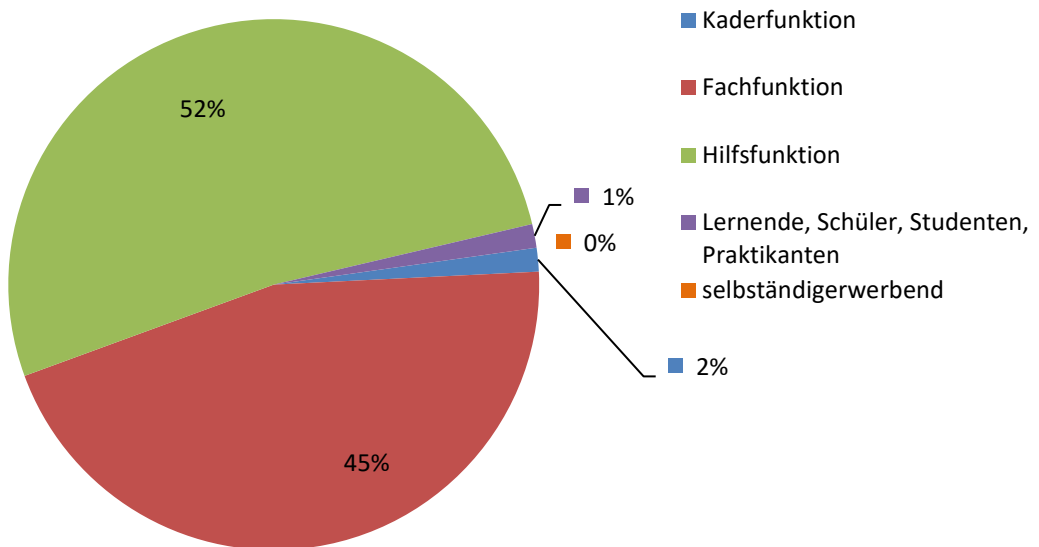
Oktober 2024



Quelle: LamdaXR, 020 DM02 Arbeitsmarktstatistik, Erwerbssituation

Arbeitslose nach Funktion

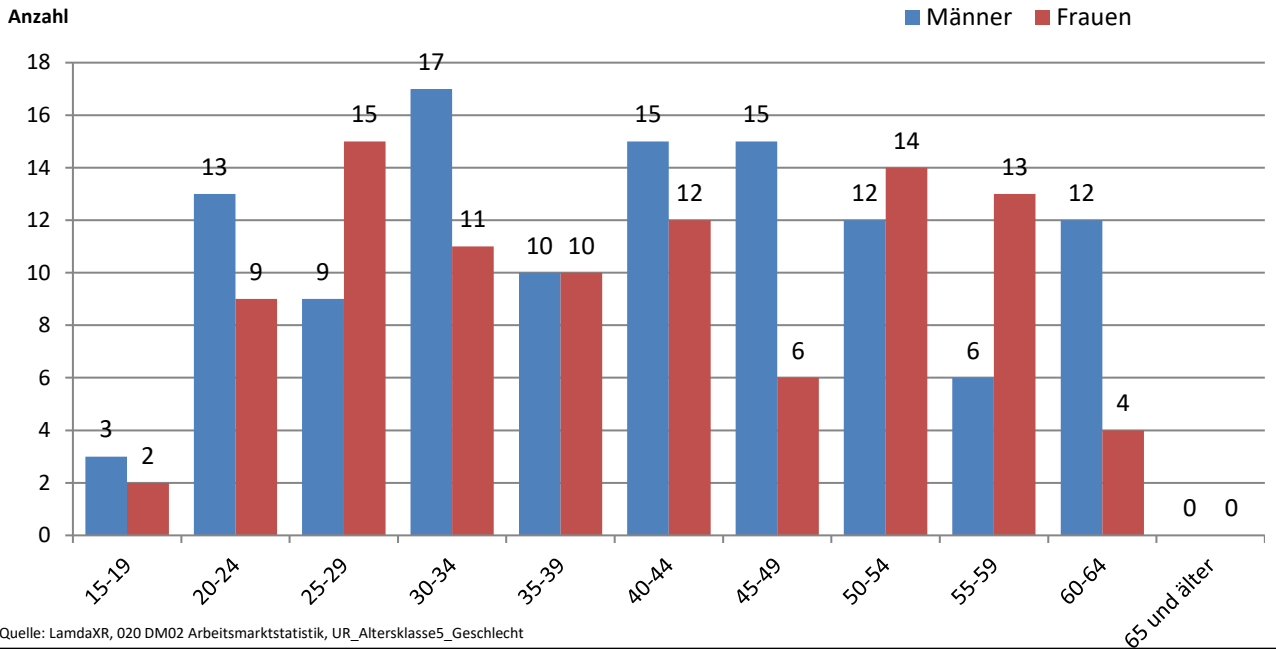
Oktober 2024



Quelle: LamdaXR, 020 DM02 Arbeitsmarktstatistik, Berufsfunktion

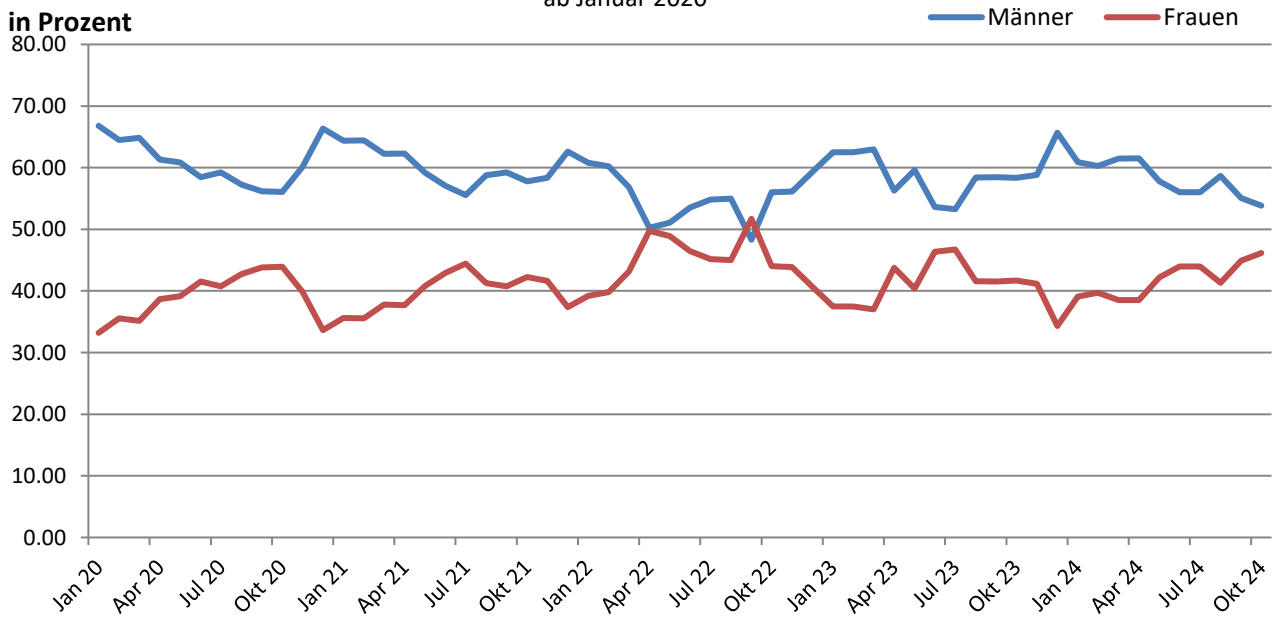
Arbeitslose nach Altersklassen

Oktober 2024



Arbeitslosigkeit nach Geschlecht

ab Januar 2020

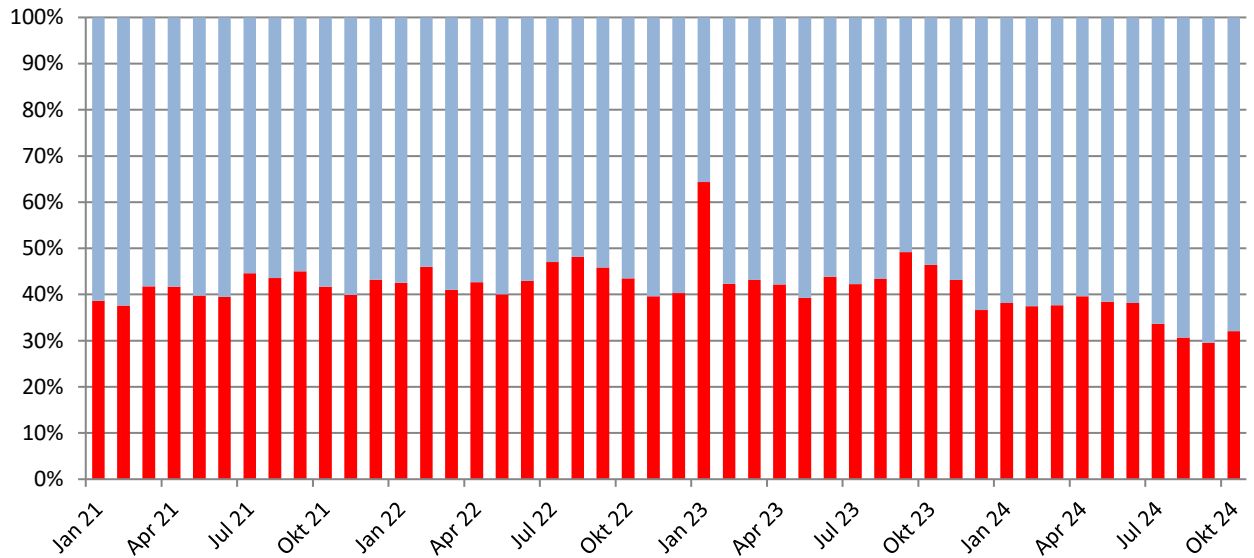


Arbeitslosigkeit nach Nationalität

ab Januar 2021

in Prozent

■ Schweizer ■ Ausländer



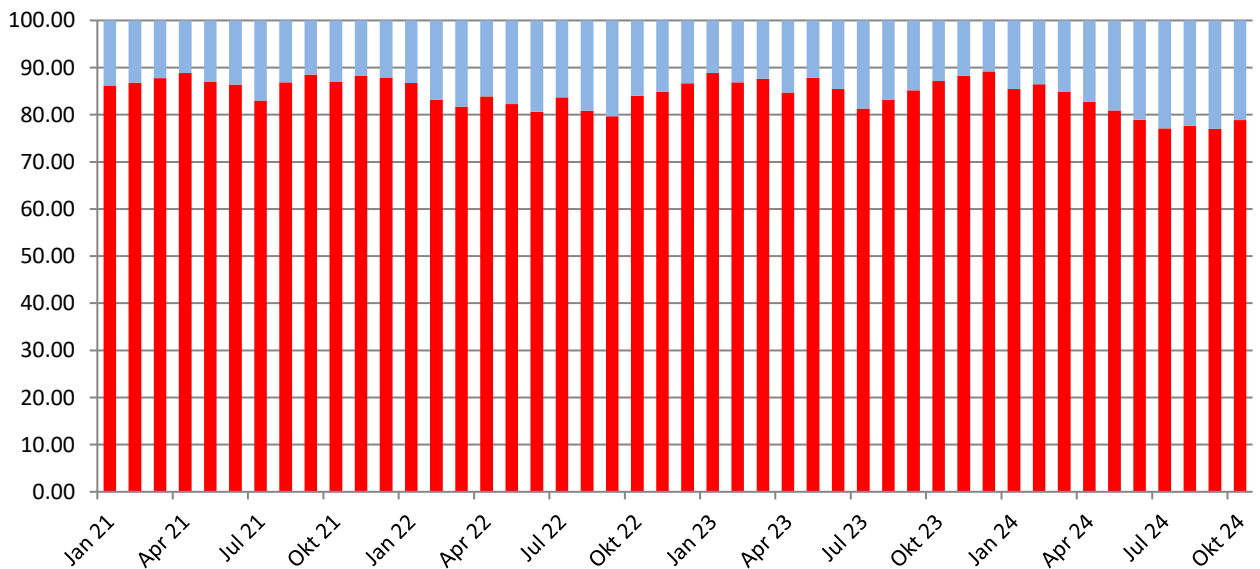
Quelle: LamdaXR, 020 DM02 Arbeitsmarktstatistik, UR_Altersklasse5_Geschlecht

Arbeitslose nach Beschäftigungsgrad

ab Januar 2021

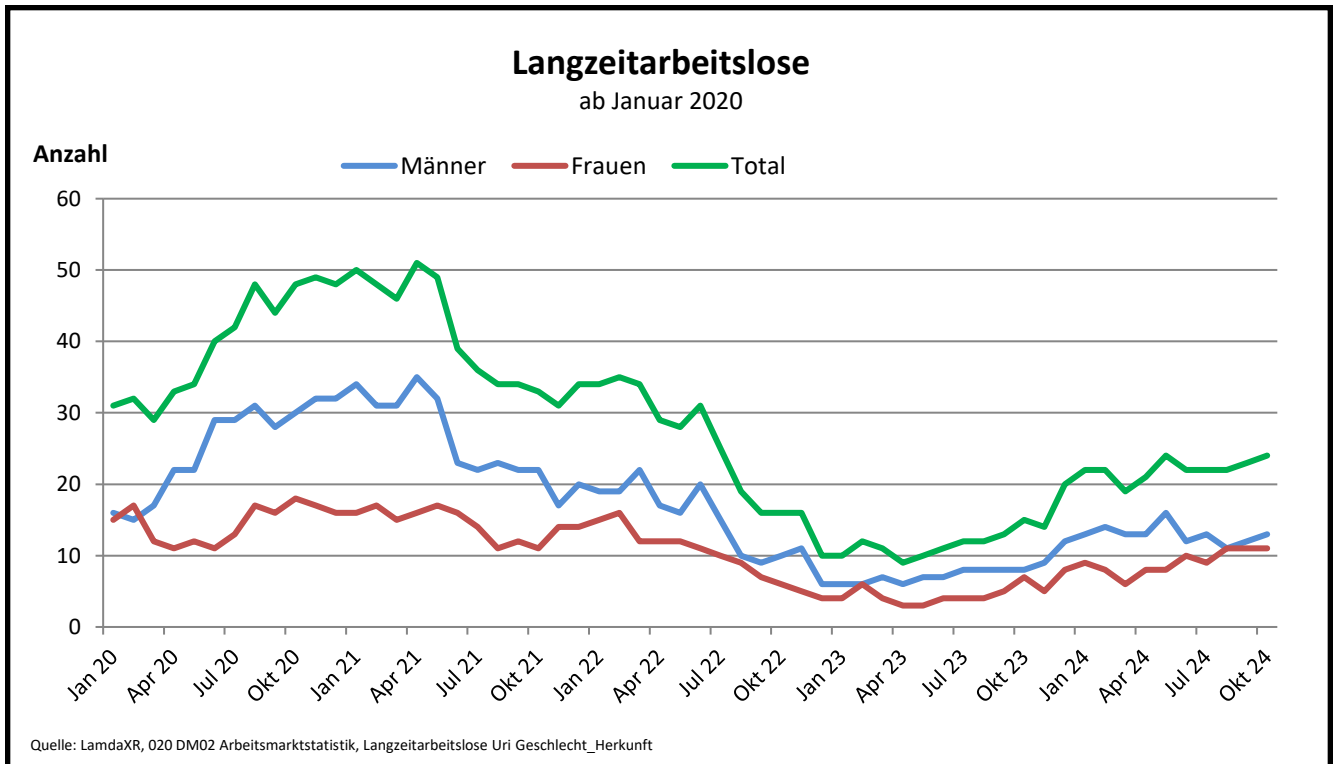
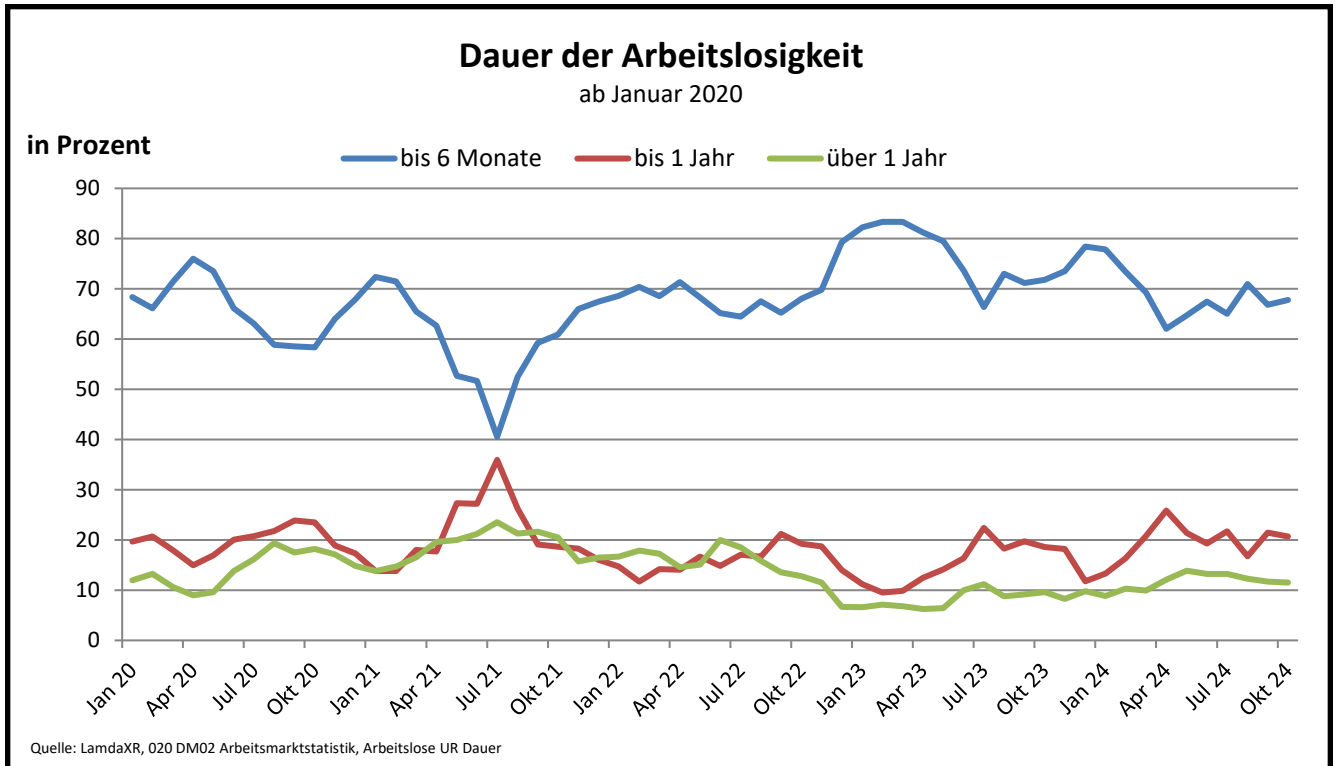
in Prozent

■ vollzeit ■ teilzeit

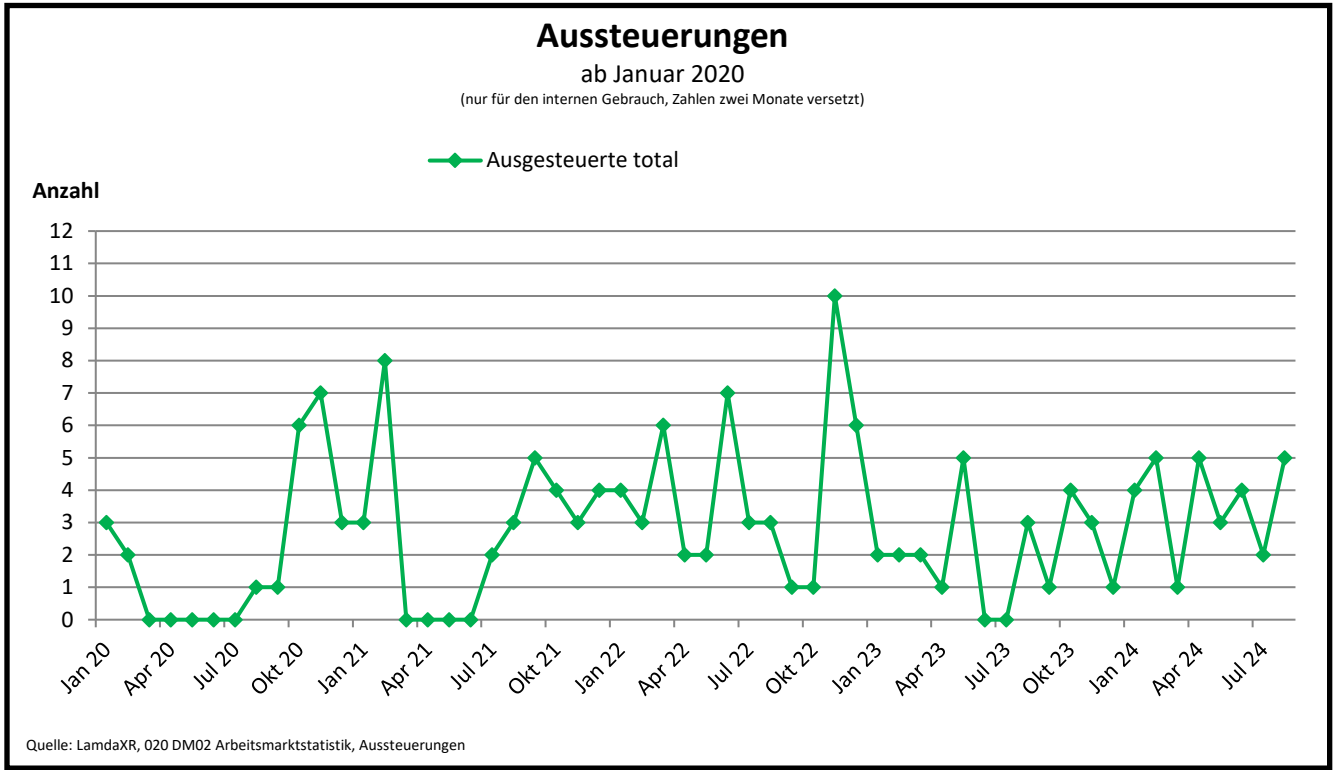


Quelle: LamdaXR, 020 DM02 Arbeitsmarktstatistik, UR Erwerbssituation berechnet

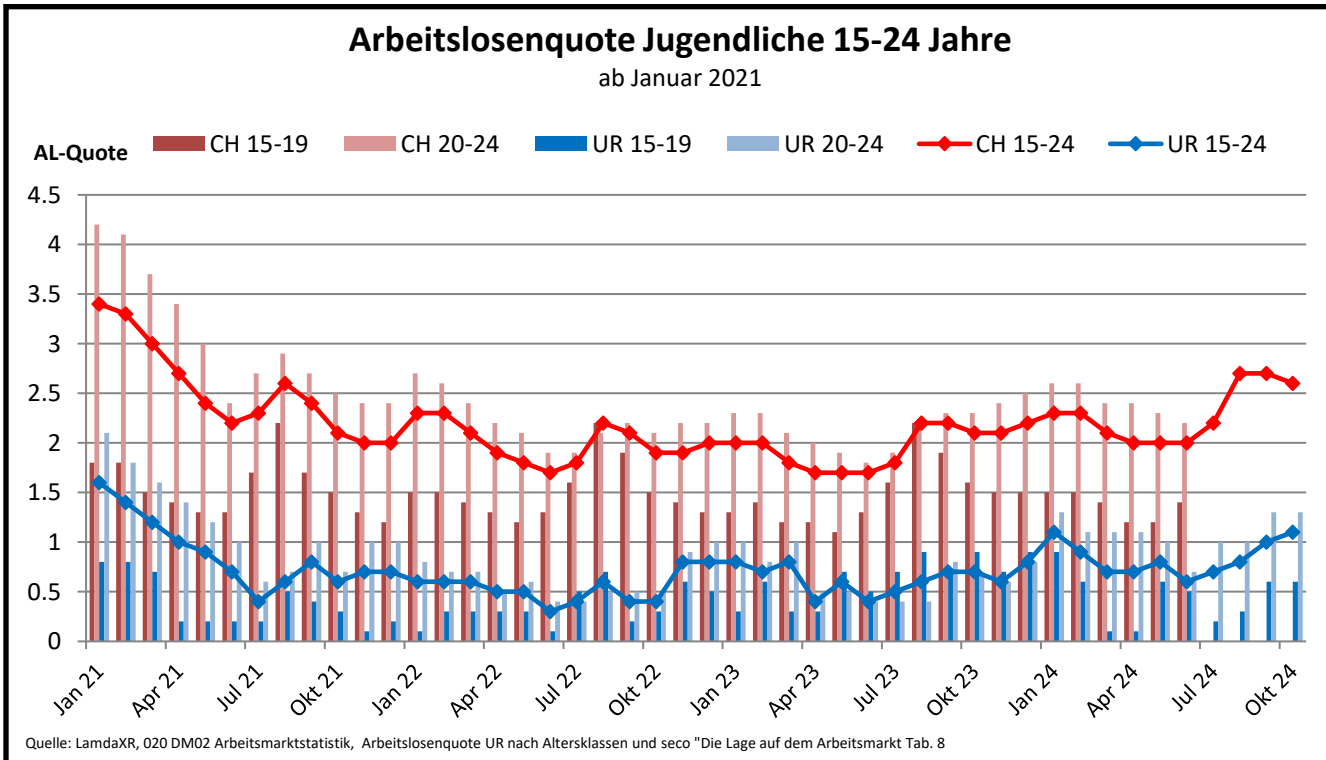
7. Dauer der Arbeitslosigkeit



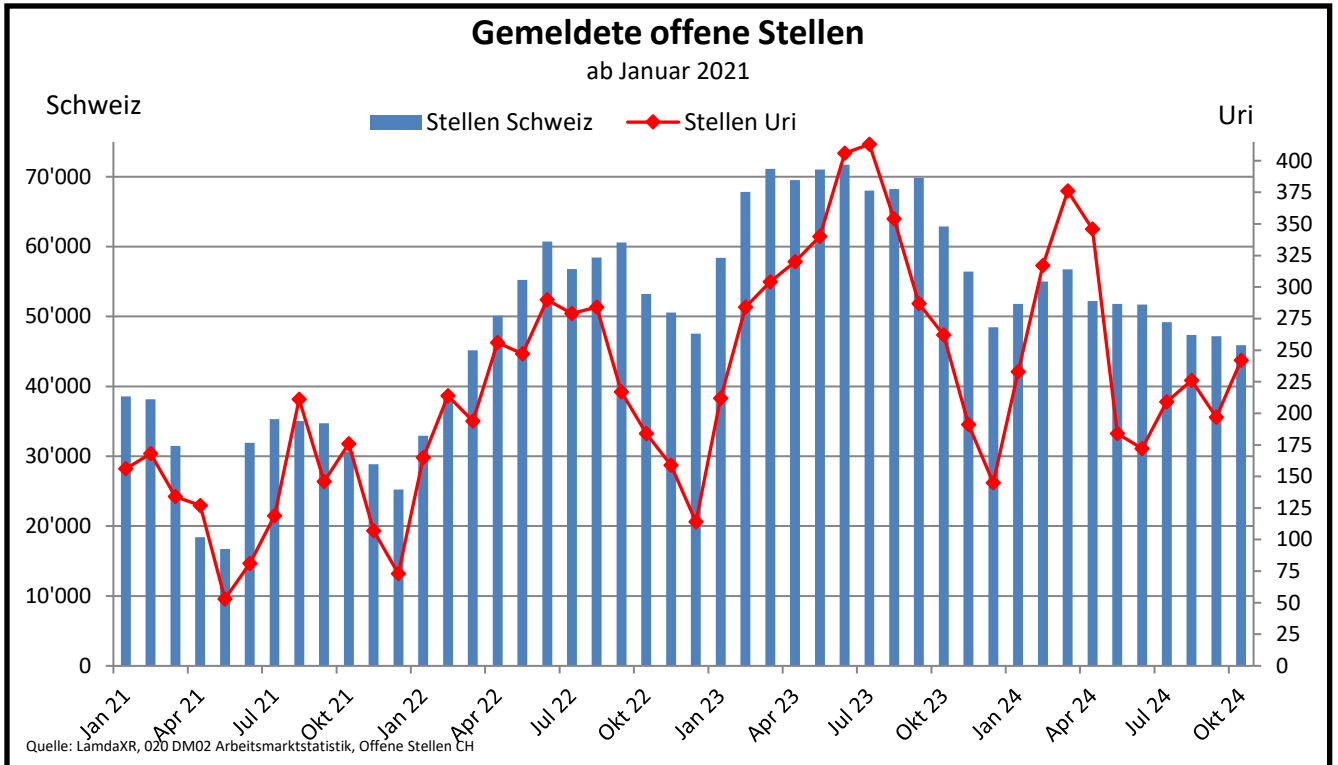
8. Aussteuerungen



9. Jugendarbeitslosigkeit



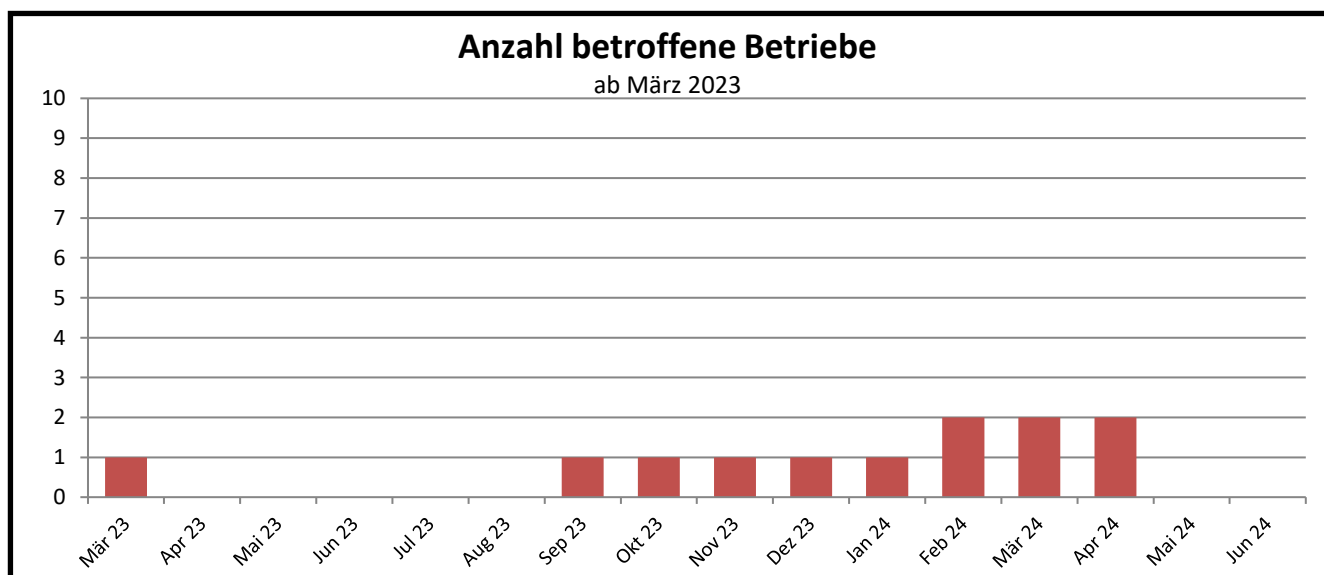
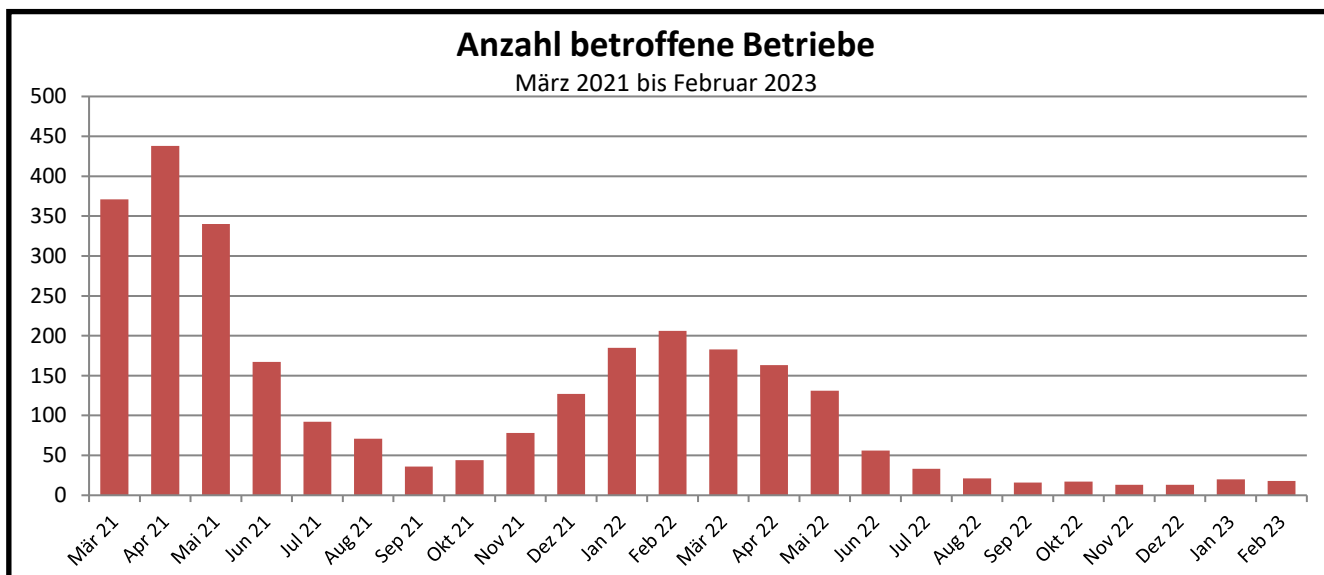
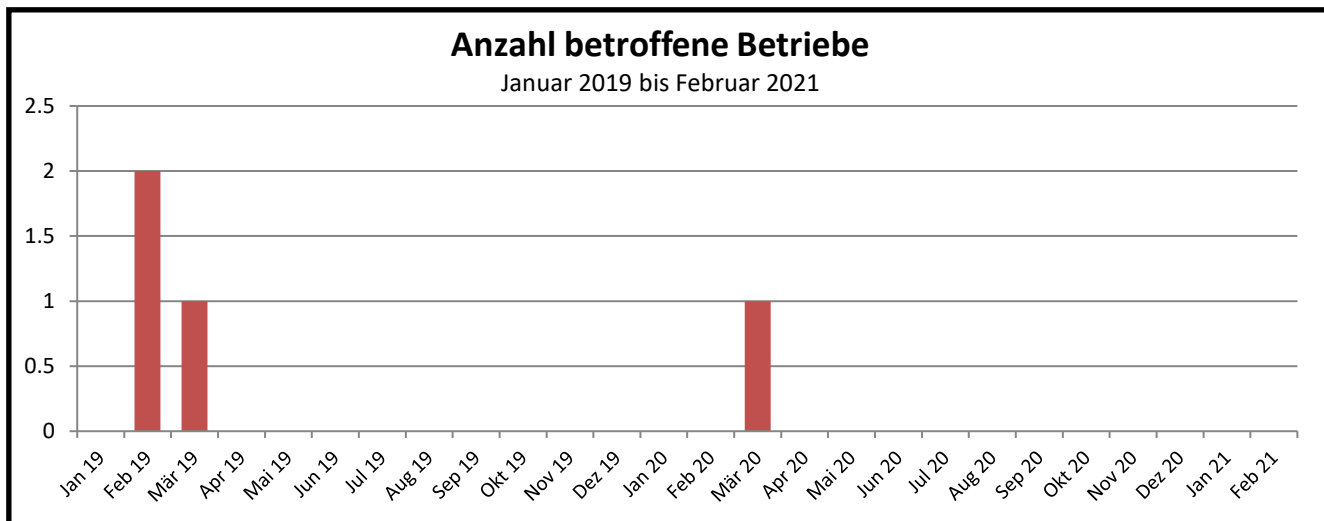
10. Offene Stellen



Stellenmeldepflicht

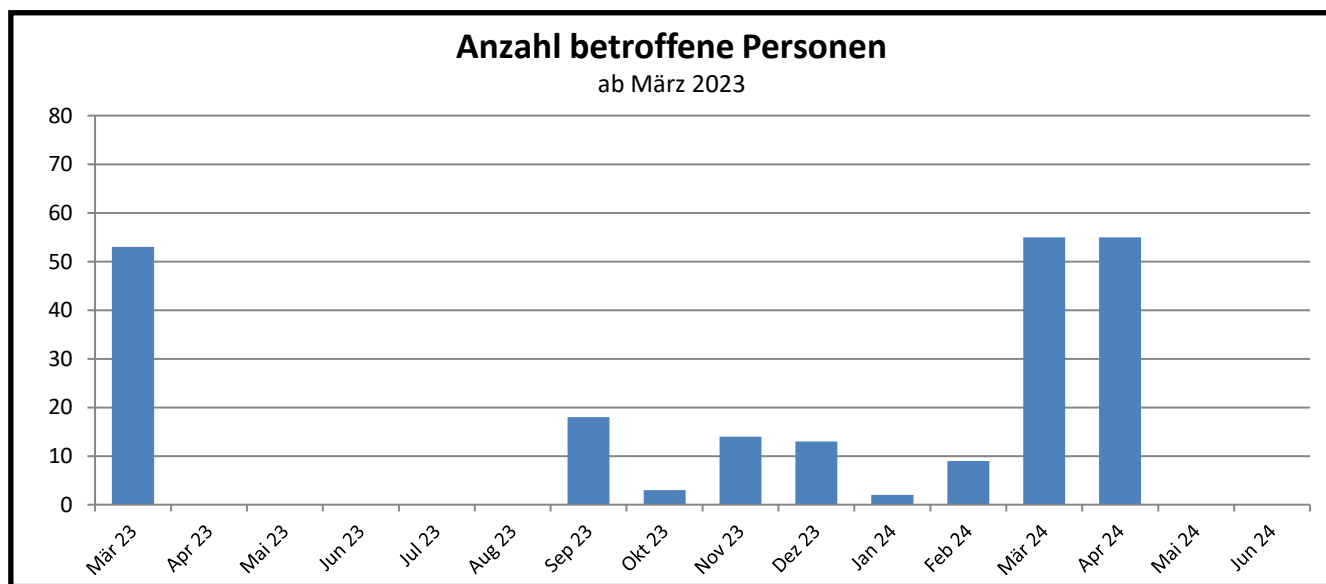
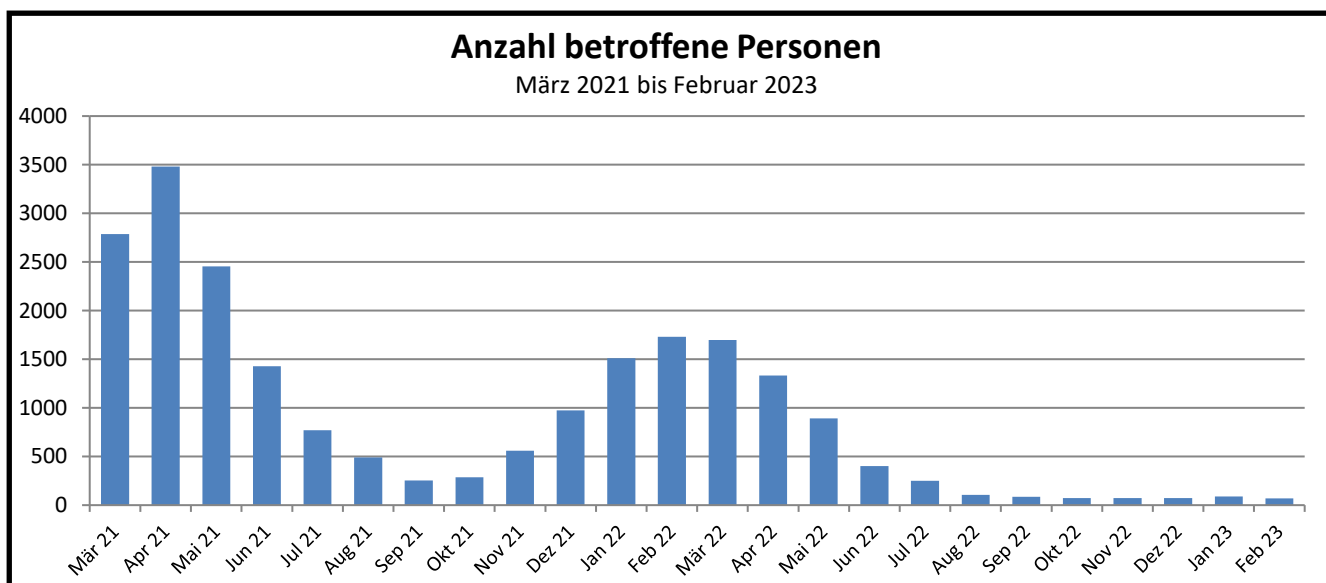
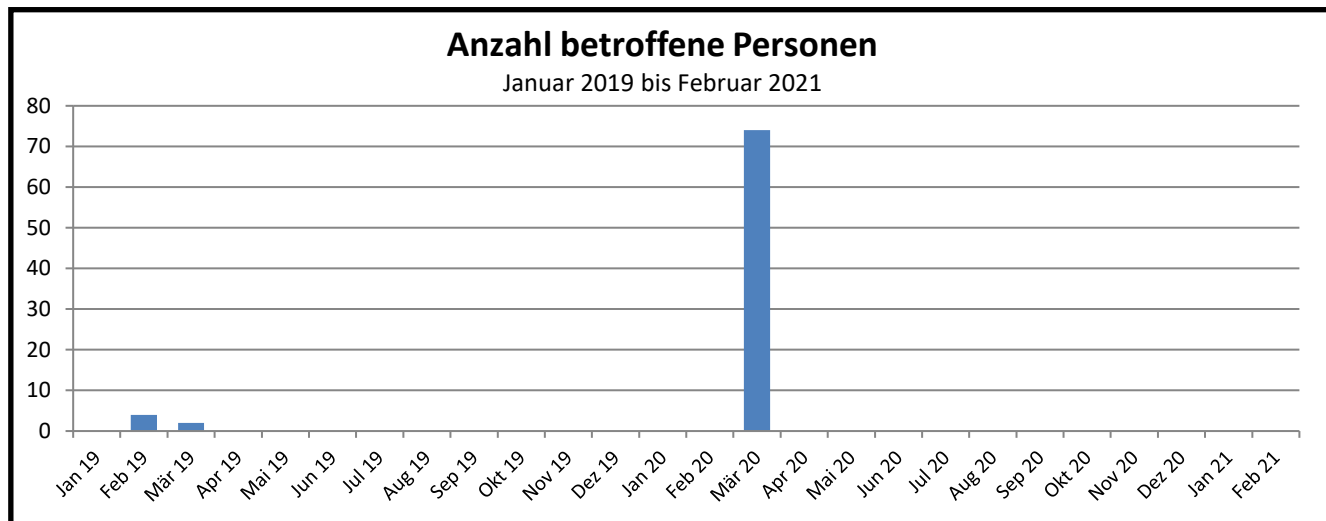
Auf den 1. Juli 2018 wurde die Stellenmeldepflicht für Berufsgruppen mit einer Arbeitslosenquote von mindestens 8 % schweizweit eingeführt. Seit Januar 2020 sind alle Berufsgruppen mit einer Arbeitslosenquote von 5 % meldepflichtig.

11. Entwicklung der Kurzarbeit



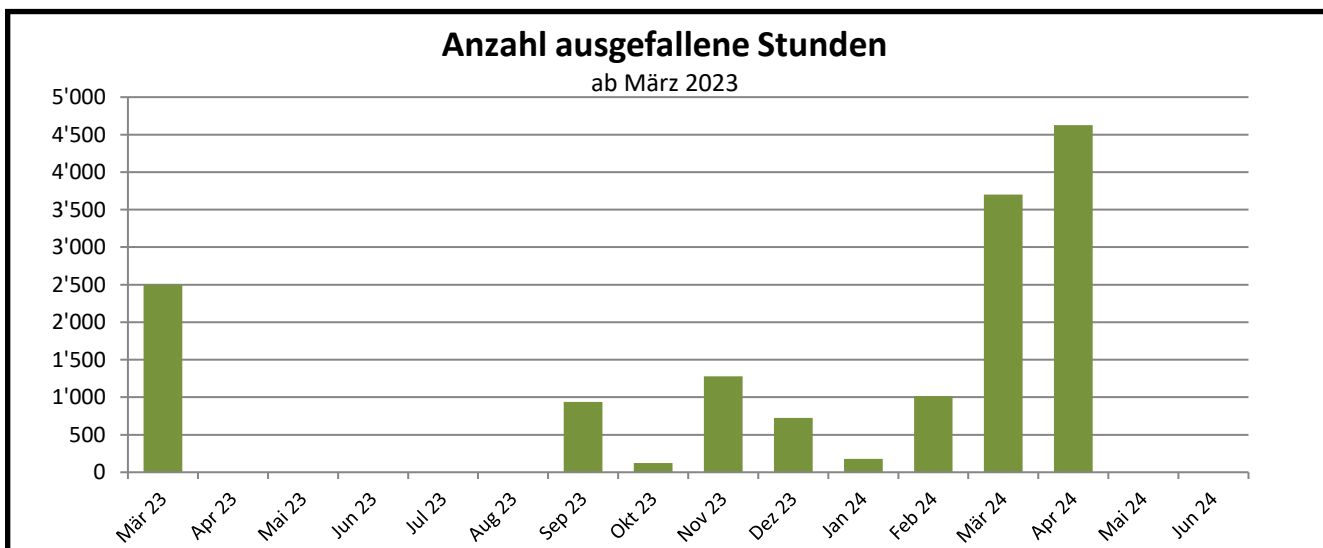
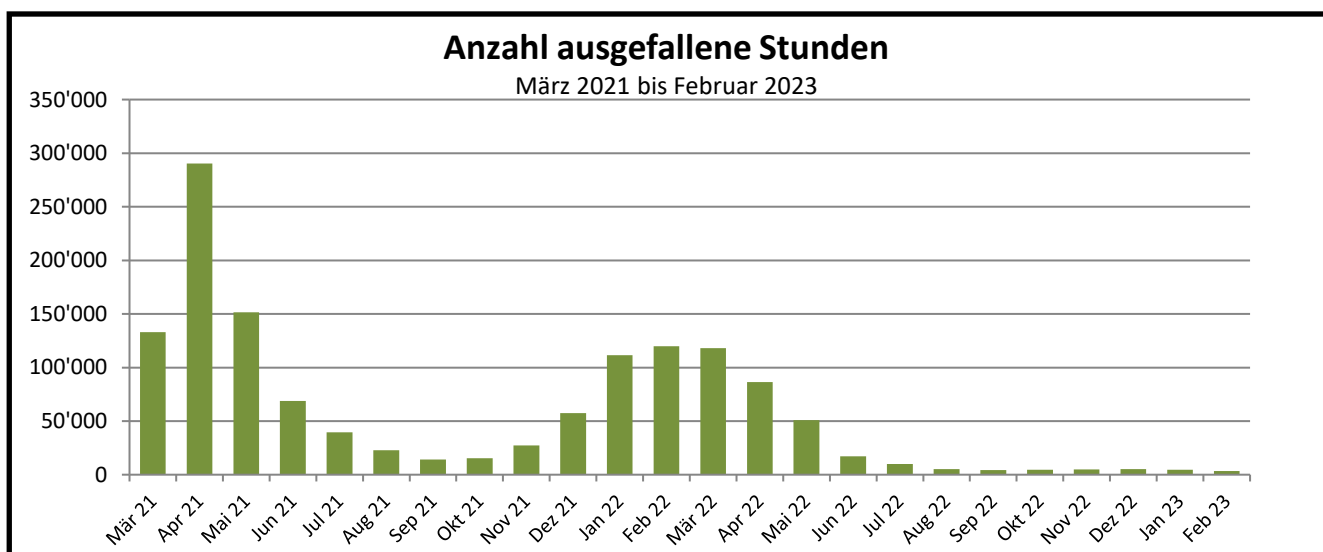
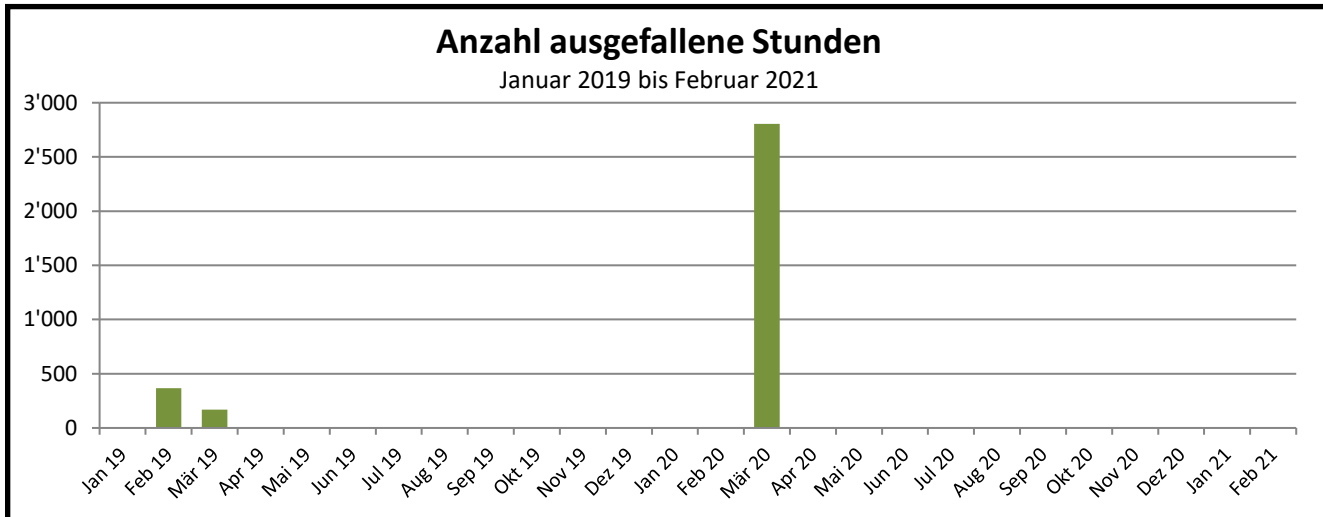
Die Zahlen zur Kurzarbeit für die Monate August 2024 und September 2024 werden Anfang Dezember 2024 und Anfang Januar 2025 bekannt gegeben.

11. Entwicklung der Kurzarbeit



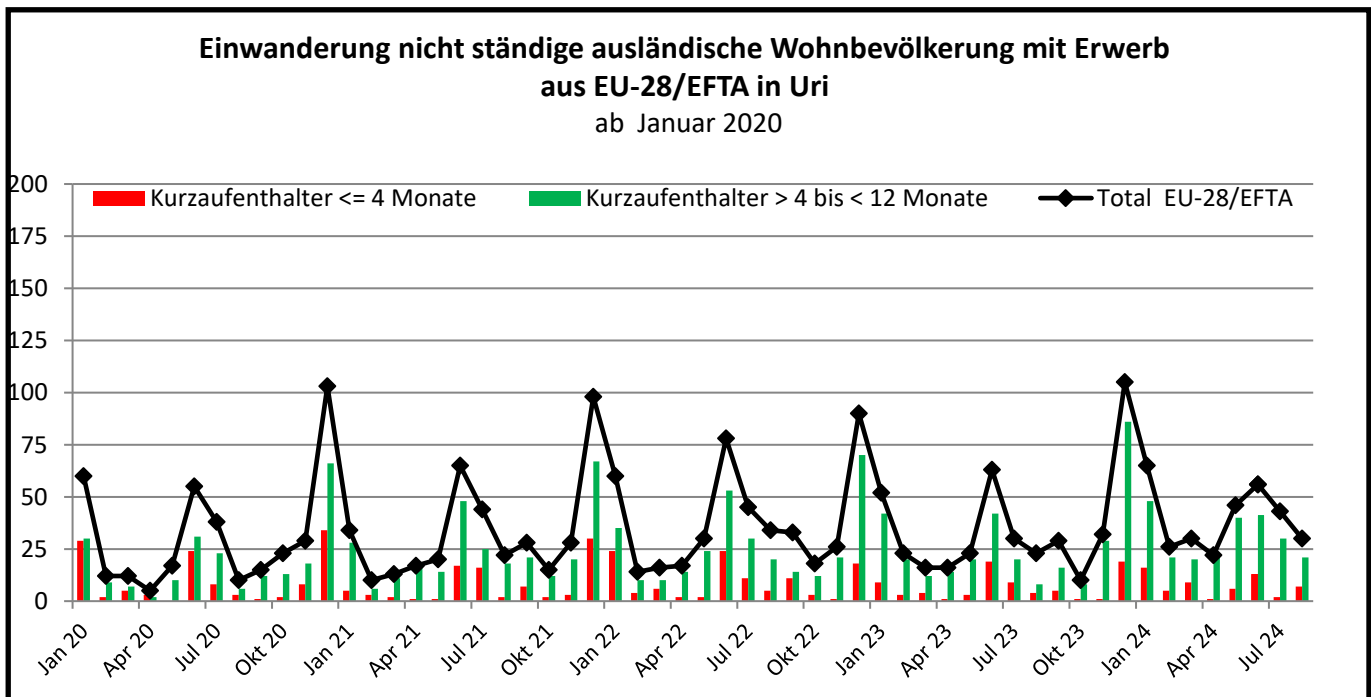
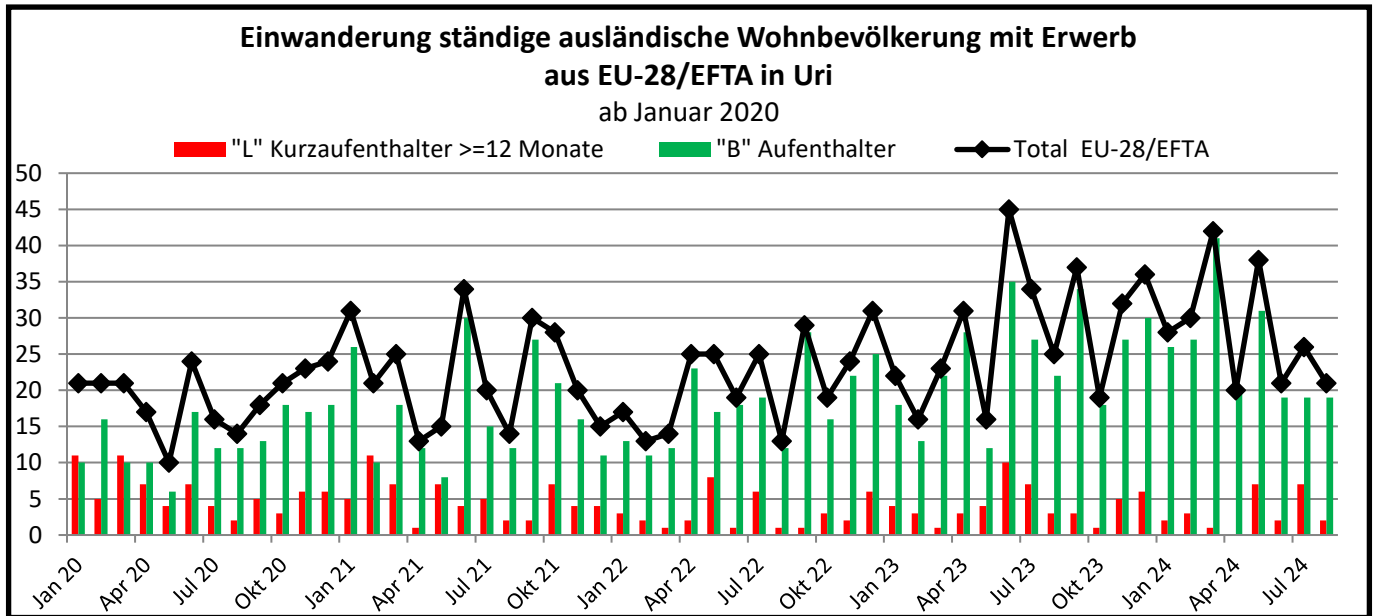
Die Zahlen zur Kurzarbeit für die Monate August 2024 und September 2024 werden Anfang Dezember 2024 und Anfang Januar 2025 bekannt gegeben.

11. Entwicklung der Kurzarbeit



Die Zahlen zur Kurzarbeit für die Monate August 2024 und September 2024 werden Anfang Dezember 2024 und Anfang Januar 2025 bekannt gegeben.

12. Entwicklung Arbeitskräfte EU/EFTA



13. Erläuterungen

| | |
|--|--|
| Registrierte Arbeitslose | <p>Personen, welche bei einem Arbeitsamt gemeldet sind, keine Stelle haben und sofort vermittelbar sind. Dabei ist unerheblich, ob diese Personen eine Arbeitslosenentschädigung beziehen oder nicht.</p> <p>Ganzarbeitslose suchen eine Vollzeitstelle; teilweise Arbeitslose eine Teilzeitstelle. Personen, welche teilweise beschäftigt sind und eine Vollzeit- oder eine Teilzeitstelle suchen, werden seit 1993 nicht mehr zu den teilweisen Arbeitslosen gezählt.</p> |
| Registrierte Stellensuchende | <p>Alle arbeitslosen und nichtarbeitslosen Personen, welche beim Regionalen Arbeitsvermittlungszentrum gemeldet sind und eine Stelle suchen.</p> |
| Registrierte nichtarbeitslose Stellensuchende | <p>Personen, die beim Regionalen Arbeitsvermittlungszentrum registriert, jedoch im Unterschied zu den Arbeitslosen entweder nicht sofort vermittelbar sind oder aber über eine Arbeit verfügen. Die registrierten nichtarbeitslosen Stellensuchenden entsprechen der Differenz zwischen dem Total der registrierten Stellensuchenden und den Arbeitslosen. Als Kategorien der registrierten nichtarbeitslosen Stellensuchenden werden die Anzahl Personen in Programmen zur vorübergehenden Beschäftigung, in Umschulung oder Weiterbildung, im Zwischenverdienst sowie 'Übrige' ausgewiesen.</p> |
| Aktive Arbeitsmarktmaßnahmen | <p>Programme zur vorübergehenden Beschäftigung</p> <p>Von der Arbeitslosenversicherung finanzierte Programme mit dem Zweck, die berufliche Eingliederung bzw. Wiedereingliederung der Versicherten zu erleichtern. Sie ermöglichen den Teilnehmenden, ihre beruflichen Qualifikationen zu erhalten und neue Fähigkeiten zu fördern. Die vorübergehende Beschäftigung kann auch im Rahmen von Berufspraktika in Unternehmen und in der Verwaltung oder in Motivationsseminaren für Schulabgänger erfolgen.</p> <p>Umschulung / Weiterbildung</p> <p>Umschulungs- und Weiterbildungsmaßnahmen (Kurse) bezwecken die rasche und wesentliche Verbesserung der Vermittlungsfähigkeit eines Versicherten auf dem Arbeitsmarkt. Die Massnahme kann auch als Ausbildungspraktikum bei einer Unternehmung oder im Rahmen einer Übungsfirma erfolgen. Nichtarbeitslose in Umschulung / Weiterbildung werden zeitweise vom Beratungsgespräch befreit, um sich intensiver der Ausbildung widmen zu können. Sie werden als Nichtarbeitslose erfasst. Für Arbeitslose in Umschulung / Weiterbildung besteht hingegen die Pflicht zum Beratungsgespräch. Diese Personen werden in der Statistik als Arbeitslose ausgewiesen.</p> <p>Zwischenverdienst</p> <p>Als Zwischenverdienst gilt jedes Einkommen aus selbstständiger oder unselbstständiger Erwerbstätigkeit, das ein Bezüger von Arbeitslosenentschädigung zur Vermeidung oder Verringerung der Arbeitslosigkeit in der Bezugsperiode erzielt.</p> |
| Vermittlungsfähigkeit | <p>Der Arbeitslose ist vermittlungsfähig, wenn er bereit, in der Lage und berechtigt ist, eine zumutbare Arbeit anzunehmen.</p> |

| | |
|--|---|
| Übrige nichtarbeitslose Stellensuchende | Dazu gehören Personen mit Einarbeitungszuschüssen, mit Pendler- oder Wochenaufenthalterbeiträgen, mit Leistungen zur Förderung der selbstständigen Erwerbstätigkeit sowie Personen, die wegen Krankheit, Militärdienst oder aus anderen Gründen nicht sofort vermittelbar sind und Personen während der Kündigungsfrist. |
| Bestände | Der letzte Tag des Monats gilt als Stichtag. |
| Alter | Differenz zwischen Stichtag und dem Geburtsdatum (Jahr und Monat) der betreffenden Person. Klassenbildung in Schritten von fünf Jahren. |
| Erwerbssituation | <p>Vorher erwerbstätig: Das Ende der beruflichen Aktivitäten liegt nicht weiter als 6 Monate vor der Anmeldung beim Regionalen Arbeitsvermittlungszentrum zurück.</p> <p>Erstmals auf Stellensuche: soeben die Ausbildung beendet (Lehrlinge sind unter <i>vorher erwerbstätig</i>).</p> <p>Wiedereintritt ins Erwerbsleben: nach einem Unterbruch der Erwerbstätigkeit von mindestens 6 Monaten.</p> <p>Umschulung / Weiterbildung: Vermittelbare Arbeitslose, die sich weiterbilden oder umschulen lassen.</p> |
| Arbeitslosenquote | Anzahl Arbeitslose am Stichtag im Verhältnis zur aktiven Bevölkerung. Grundlage ist das 3-Jahrespooling 2018-2020 vom Bundesamt für Statistik: (CH 4'597'259 UR 19'309) Die Zeitreihen mit Arbeitslosenquote wurden per Januar 2022 rückwirkend angepasst. Bisher Pooling-Daten aus Strukturerhebungen der Jahre 2015 bis 2017 (CH 4'636'100 und UR 19'976 Pers.). |
| Berufsgruppen | Systematik gemäss Schweizer Berufsnomenklatur CH-ISCO-19. Zuordnung nach zuletzt ausgeübter Tätigkeit. |
| Ausgeübte Funktion: | <p>Selbstständig: Inhaber einer Einzelunternehmung oder unbeschränkt haftender Gesellschafter einer Kollektiv- oder Kommanditgesellschaft.</p> <p>Kaderfunktion: mit Leitungs-, Koordinations- und Kontrollaufgaben beauftragt.</p> <p>Fachfunktion: mit Aufgaben von erheblicher Schwierigkeit betraut, die unter eigener Verantwortung ausgeführt werden.</p> <p>Hilfsfunktion: Ausführung von einfachen Arbeiten, welche keine besondere berufliche Ausbildung erfordern.</p> <p>Lehrling: Abschluss bzw. Abbruch der Lehre oder einer gleichwertigen Ausbildung.</p> <p>Heimarbeit: Tätigkeit in der eigenen Wohnung im Auftrag eines Betriebes.</p> <p>Schüler/Student: Abschluss bzw. Abbruch einer Ausbildung an einer Schule.</p> |
| Langzeitarbeitslose | Personen, die seit über einem Jahr arbeitslos sind. |
| Aussteuerungen | Personen die den Taggeldanspruch ausgeschöpft haben oder deren Anspruch nach Ablauf der zweijährigen Rahmenfrist erloschen ist. Statistik zwei Monate im Rückblick. Z.B. Aussteuerung im Oktober, Prüfung Ende Dezember ob Person noch im AVAM erfasst. |

**Gemeldete offene Stellen
Stellenmeldepflicht**

Die offenen Stellen werden den Arbeitsämtern, welche die entsprechenden Register bewirtschaften, freiwillig gemeldet. Ohne ausdrücklichen Wunsch auf Verlängerung bleiben diese Stellen maximal zwei Monate im System.
Auf den 1. Juli 2018 wurde die Stellenmeldepflicht für Berufsgruppen mit einer Arbeitslosenquote von mindestens 8% schweizweit eingeführt.

Arbeitszeit

Vollzeit: 90% oder mehr der betriebsüblichen Arbeitszeit.
Teilzeit: weniger als 90% der betriebsüblichen Arbeitszeit.

Kurzarbeit

Es sind diejenigen Betriebe registriert, die eine Bewilligung zur Kurzarbeit erhalten und Kurzarbeit abgerechnet haben.
Die Zahlen erfolgen 2 Monate verzögert.

Ausländische Arbeitskräfte EU/EFTA

Ständige Wohnbevölkerung: Ein Jahr oder länger in der Schweiz
Nicht ständige Wohnbevölkerung: Weniger als ein Jahr in der Schweiz
Zahlen ein Monat verzögert.

14. Impressum

| | |
|---------------------|--|
| Herausgeber: | Amt für Arbeit und Migration Uri Klausenstrasse 4 6460 Altdorf Tel. 041 875 24 18 |
| Vorsteherin: | Barbara Muther |
| Redaktion: | Amt für Arbeit und Migration |
| Verteiler: | Barbara Muther, Vorsteherin AfAM (Papierdossier) <i>und für internen Gebrauch per E-Mail an:</i> VD, Regierungsrat Urban Camenzind VD, Direktionssekretariat VD, DS & AWöV, alle Mitarbeiter VD, AfAM inkl. TAK, alle Mitarbeiter GSUD, Amt für Soziales, Nadine Arnold GSUD, Regierungsrat Christian Arnold SECO, RAV-Koordination, Simon Röthlisberger |
| Publikation: | ca. am 10. des folgenden Monats |