

## Kantonale Volksabstimmung vom 23. September 2012

Gemeinden	BfS-Nr.	Anteil Männer	Anteil Frauen	total Stimm-berechtigte	brieflich Stimmende <sup>1)</sup>	1. Volksinitiative "Kopf- anstatt Parteiwahlen"						2. Änderung der Kantonsverfassung im Zusammenhang mit der Einführung eines obligatorischen Kindergartenjahrs					
						Stimmende	leer	ungültig	gültige Stimmen	Ja	Nein	Stimmende	leer	ungültig	gültige Stimmen	Ja	Nein
Altdorf	1201	3'061	3'368	6'429	2'348	2'397	70	7	2'320	849	1'471	2'413	45	7	2'361	1'463	898
Andermatt	1202	483	451	934	333	364	8	3	353	149	204	372	5	3	364	228	136
Attinghausen	1203	575	569	1'144	356	350	7	1	342	172	170	365	6	1	358	154	204
Bauen	1204	65	68	133	41	55	4	0	51	23	28	53	3	0	50	24	26
Bürglen	1205	1'477	1'440	2'917	935	989	17	6	966	383	583	995	18	5	972	448	524
Erstfeld	1206	1'283	1'311	2'594	895	908	27	6	875	337	538	913	21	7	885	464	421
Flüelen	1207	696	702	1'398	479	515	16	4	495	212	283	523	6	4	513	276	237
Göschenen	1208	165	167	332	88	123	3	0	120	69	51	122	3	0	119	63	56
Gurtellen	1209	218	230	448	119	126	2	0	124	60	64	127	2	0	125	65	60
Hospental	1210	76	75	151	49	62	1	0	61	26	35	62	1	0	61	29	32
Isenthal	1211	201	185	386	119	123	8	0	115	55	60	130	2	0	128	91	37
Realp	1212	60	63	123	58	54	1	0	53	24	29	55	1	0	54	33	21
Schattdorf	1213	1'896	1'875	3'771	1'309	1'365	34	0	1'331	602	729	1'372	28	0	1'344	706	638
Seedorf	1214	633	633	1'266	382	429	9	0	420	211	209	433	11	0	422	227	195
Seelisberg	1215	247	225	472	173	202	12	1	189	90	99	202	11	0	191	109	82
Silenen	1216	776	776	1'552	419	433	12	2	419	229	190	437	6	2	429	182	247
Sisikon	1217	141	131	272	118	125	8	0	117	48	69	125	3	0	122	61	61
Spiringen	1218	344	283	627	141	164	2	0	162	70	92	168	1	0	167	35	132
Unterschächen	1219	278	248	526	188	192	4	0	188	76	112	197	3	0	194	36	158
Wassen	1220	164	159	323	108	121	6	1	114	61	53	122	3	0	119	64	55
<b>Total</b>		<b>12'839</b>	<b>12'959</b>	<b>25'798</b>	<b>8'658</b>	<b>9'097</b>	<b>251</b>	<b>31</b>	<b>8'815</b>	<b>3'746</b>	<b>5'069</b>	<b>9'186</b>	<b>179</b>	<b>29</b>	<b>8'978</b>	<b>4'758</b>	<b>4'220</b>

Stimmbeteiligung 35.3 %

Stimmbeteiligung 35.6 %

<sup>1)</sup> Anzahl Stimmausweise, die den Gemeinden brieflich zugestellt wurden, unabhängig davon, ob zu allen oder nur zu einzelnen Vorlagen gestimmt wurde.

Ohne Gewähr! Das definitive Ergebnis wird im Amtsblatt Nr. 39 vom 28. September 2012 publiziert.

## Kantonale Volksabstimmung vom 23. September 2012

Gemeinden	BfS-Nr.	Anteil Männer	Anteil Frauen	total Stimm-berechtigte	brieflich Stimmende <sup>1)</sup>	3. Änderung des Gesetzes über Schule und Bildung (Schulgesetz)						4. Gesetz über die Förderung des Tourismus (Tourismusgesetz; TourG)					
						Stimmende	leer	ungültig	gültige Stimmen	Ja	Nein	Stimmende	leer	ungültig	gültige Stimmen	Ja	Nein
Altdorf	1201	3'061	3'368	6'429	2'348	2'379	111	7	2'261	1'530	731	2'410	60	7	2'343	1'767	576
Andermatt	1202	483	451	934	333	368	9	3	356	237	119	381	5	3	373	298	75
Attinghausen	1203	575	569	1'144	356	351	10	1	340	174	166	363	2	1	360	250	110
Bauen	1204	65	68	133	41	55	3	0	52	29	23	55	2	0	53	29	24
Bürglen	1205	1'477	1'440	2'917	935	990	40	5	945	481	464	1'007	20	6	981	716	265
Erstfeld	1206	1'283	1'311	2'594	895	898	55	6	837	478	359	923	20	6	897	635	262
Flüelen	1207	696	702	1'398	479	513	21	4	488	284	204	532	8	4	520	369	151
Göschenen	1208	165	167	332	88	120	8	1	111	59	52	125	2	1	122	85	37
Gurtellen	1209	218	230	448	119	126	6	0	120	64	56	127	2	0	125	69	56
Hospental	1210	76	75	151	49	62	5	0	57	30	27	62	0	0	62	45	17
Isenthal	1211	201	185	386	119	124	2	0	122	83	39	126	1	0	125	92	33
Realp	1212	60	63	123	58	55	1	0	54	40	14	57	0	0	57	46	11
Schattdorf	1213	1'896	1'875	3'771	1'309	1'344	57	0	1'287	726	561	1'375	25	0	1'350	988	362
Seedorf	1214	633	633	1'266	382	428	16	0	412	238	174	429	7	0	422	279	143
Seelisberg	1215	247	225	472	173	197	14	1	182	109	73	203	8	1	194	148	46
Silenen	1216	776	776	1'552	419	432	14	2	416	190	226	437	5	2	430	297	133
Sisikon	1217	141	131	272	118	124	8	0	116	68	48	124	3	0	121	62	59
Spiringen	1218	344	283	627	141	158	6	0	152	44	108	167	1	0	166	101	65
Unterschächen	1219	278	248	526	188	191	5	0	186	37	149	200	1	0	199	129	70
Wassen	1220	164	159	323	108	121	6	0	115	63	52	127	0	0	127	94	33
<b>Total</b>		<b>12'839</b>	<b>12'959</b>	<b>25'798</b>	<b>8'658</b>	<b>9'036</b>	<b>397</b>	<b>30</b>	<b>8'609</b>	<b>4'964</b>	<b>3'645</b>	<b>9'230</b>	<b>172</b>	<b>31</b>	<b>9'027</b>	<b>6'499</b>	<b>2'528</b>

Stimmbeteiligung 35.0 %

Stimmbeteiligung 35.8 %

<sup>1)</sup> Anzahl Stimmausweise, die den Gemeinden brieflich zugestellt wurden, unabhängig davon, ob zu allen oder nur zu einzelnen Vorlagen gestimmt wurde.

Ohne Gewähr! Das definitive Ergebnis wird im Amtsblatt Nr. 39 vom 28. September 2012 publiziert.

## Kantonale Volksabstimmung vom 23. September 2012

Gemeinden	BfS-Nr.	Anteil Männer	Anteil Frauen	total Stimm-berechtigte	brieflich Stimmende <sup>1)</sup>	5. Änderung des Gesetzes über die Familienzulagen (FZG)						6. Kreditbeschluss Sanierung Schwimmbad Altdorf (Sanierungspaket 2010 bis 2012)					
						Stimmende	leer	ungültig	gültige Stimmen	Ja	Nein	Stimmende	leer	ungültig	gültige Stimmen	Ja	Nein
Altdorf	1201	3'061	3'368	6'429	2'348	2'376	113	7	2'256	1'756	500	2'440	38	7	2'395	1'921	474
Andermatt	1202	483	451	934	333	375	12	3	360	279	81	379	9	3	367	282	85
Attinghausen	1203	575	569	1'144	356	354	6	1	347	270	77	363	5	1	357	292	65
Bauen	1204	65	68	133	41	53	2	0	51	37	14	56	2	0	54	37	17
Bürglen	1205	1'477	1'440	2'917	935	995	43	5	947	740	207	1'015	17	5	993	780	213
Erstfeld	1206	1'283	1'311	2'594	895	913	44	7	862	613	249	930	29	6	895	624	271
Flüelen	1207	696	702	1'398	479	523	31	4	488	385	103	536	8	4	524	410	114
Göschenen	1208	165	167	332	88	123	2	1	120	94	26	125	0	1	124	79	45
Gurtellen	1209	218	230	448	119	123	5	0	118	83	35	124	3	0	121	69	52
Hospental	1210	76	75	151	49	62	2	0	60	50	10	62	0	0	62	44	18
Isenthal	1211	201	185	386	119	120	7	0	113	90	23	124	3	0	121	98	23
Realp	1212	60	63	123	58	56	2	0	54	42	12	56	2	0	54	46	8
Schattdorf	1213	1'896	1'875	3'771	1'309	1'361	53	0	1'308	969	339	1'391	20	0	1'371	1'051	320
Seedorf	1214	633	633	1'266	382	430	13	0	417	313	104	438	5	0	433	326	107
Seelisberg	1215	247	225	472	173	200	15	1	184	147	37	199	9	1	189	119	70
Silenen	1216	776	776	1'552	419	431	14	2	415	281	134	440	5	2	433	318	115
Sisikon	1217	141	131	272	118	122	6	0	116	90	26	125	7	0	118	77	41
Spiringen	1218	344	283	627	141	164	6	0	158	108	50	170	2	0	168	110	58
Unterschächen	1219	278	248	526	188	184	14	0	170	108	62	200	4	0	196	145	51
Wassen	1220	164	159	323	108	118	11	0	107	85	22	124	4	0	120	78	42
<b>Total</b>		<b>12'839</b>	<b>12'959</b>	<b>25'798</b>	<b>8'658</b>	<b>9'083</b>	<b>401</b>	<b>31</b>	<b>8'651</b>	<b>6'540</b>	<b>2'111</b>	<b>9'297</b>	<b>172</b>	<b>30</b>	<b>9'095</b>	<b>6'906</b>	<b>2'189</b>

Stimmbeteiligung

35.2 %

Stimmbeteiligung

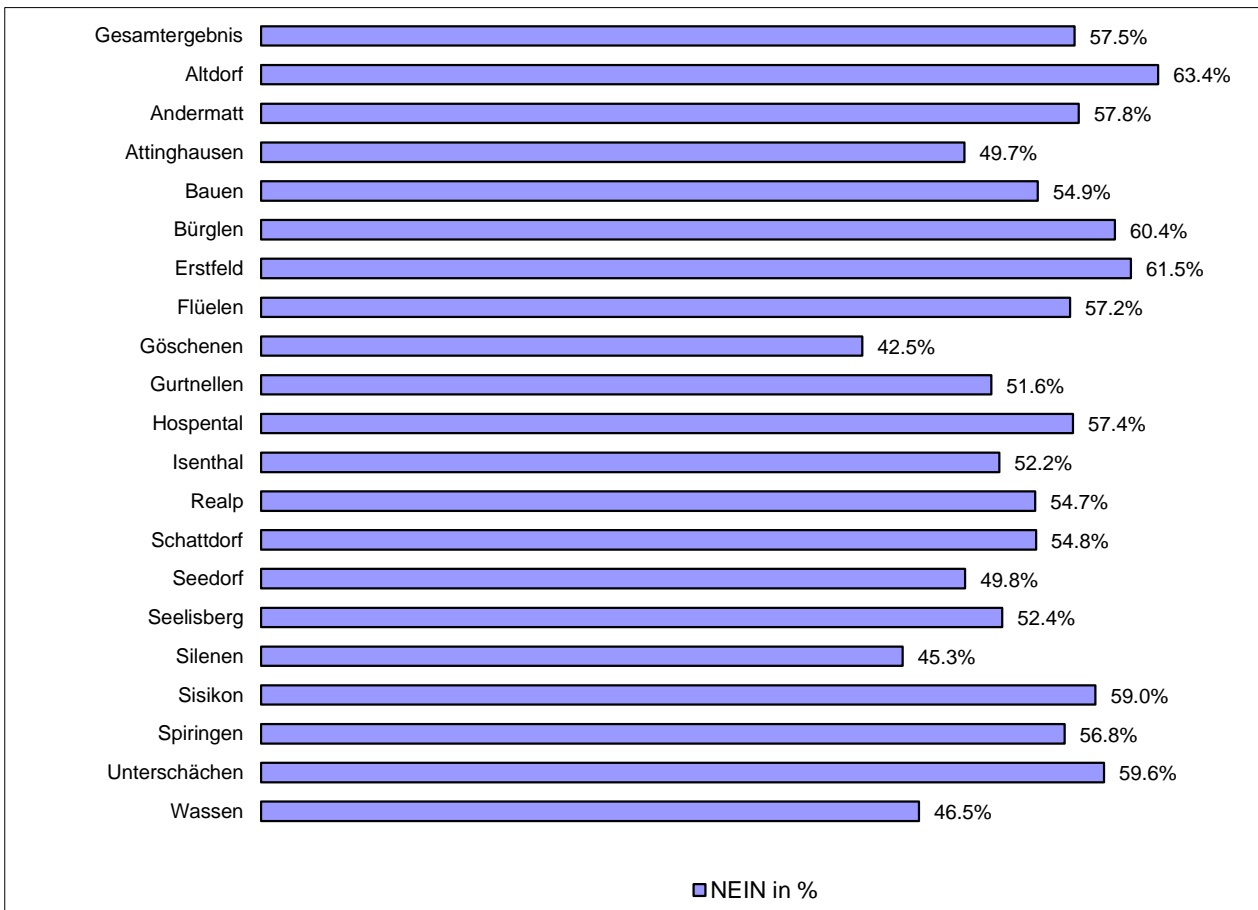
36.0 %

<sup>1)</sup> Anzahl Stimmausweise, die den Gemeinden brieflich zugestellt wurden, unabhängig davon, ob zu allen oder nur zu einzelnen Vorlagen gestimmt wurde.

Ohne Gewähr! Das definitive Ergebnis wird im Amtsblatt Nr. 39 vom 28. September 2012 publiziert.

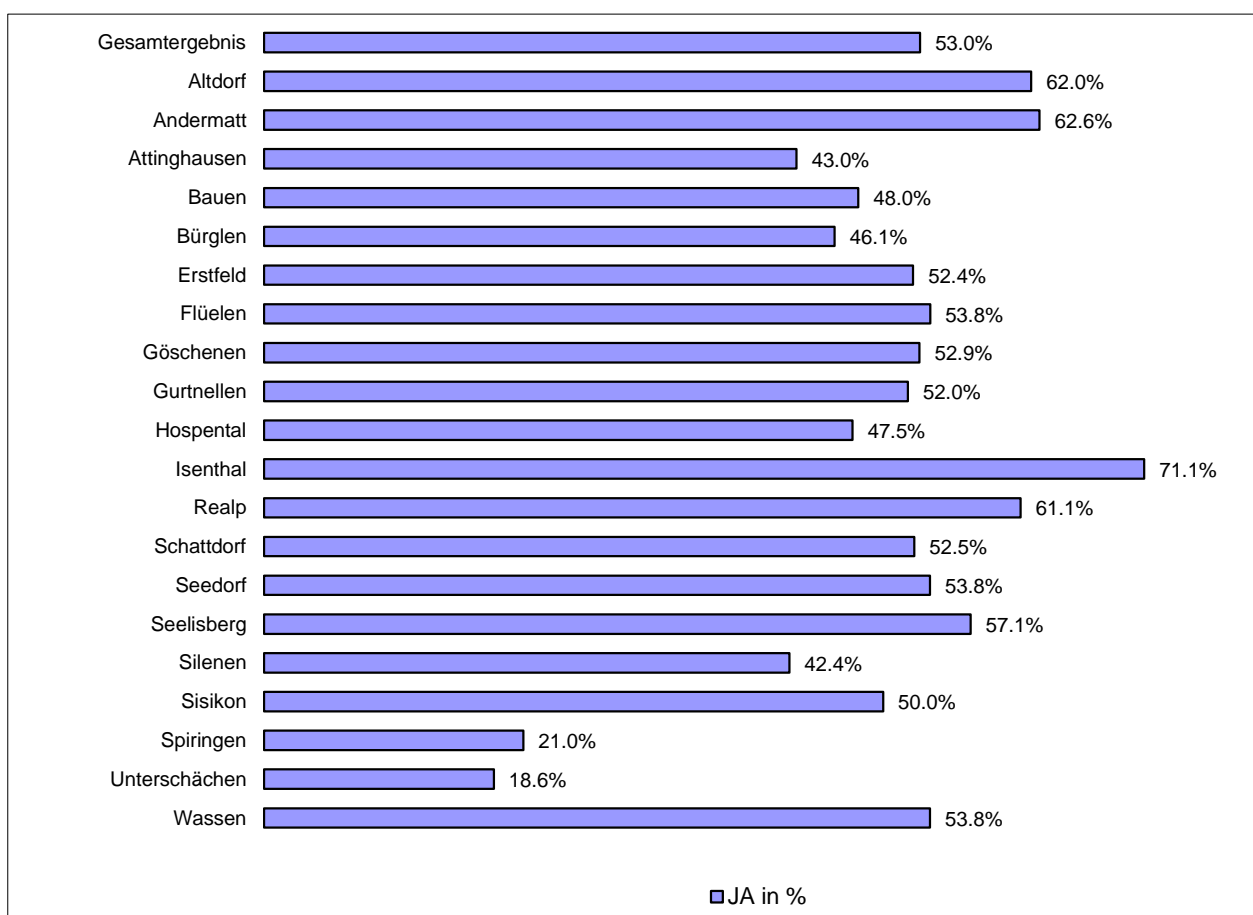
# Volksinitiative "Kopf- anstatt Parteiwahlen"

	JA	NEIN	NEIN in %	Rang	Stimmberechtigt	Stimmabgabe	in %	Rang Stimmabgabe
<b>Gesamtergebnis</b>	<b>3'746</b>	<b>5'069</b>	<b>57.5%</b>		<b>25'798</b>	<b>9'097</b>	<b>35.3%</b>	
Altdorf	849	1'471	63.4%	1	6'429	2'397	37.3%	8
Andermatt	149	204	57.8%	6	934	364	39.0%	6
Attinghausen	172	170	49.7%	17	1'144	350	30.6%	17
Bauen	23	28	54.9%	10	133	55	41.4%	4
Bürglen	383	583	60.4%	3	2'917	989	33.9%	14
Erstfeld	337	538	61.5%	2	2'594	908	35.0%	13
Flüelen	212	283	57.2%	8	1'398	515	36.8%	10
Göschenen	69	51	42.5%	20	332	123	37.0%	9
Gurtellen	60	64	51.6%	15	448	126	28.1%	18
Hospental	26	35	57.4%	7	151	62	41.1%	5
Isenthal	55	60	52.2%	14	386	123	31.9%	16
Realp	24	29	54.7%	12	123	54	43.9%	2
Schattdorf	602	729	54.8%	11	3'771	1'365	36.2%	12
Seedorf	211	209	49.8%	16	1'266	429	33.9%	15
Seelisberg	90	99	52.4%	13	472	202	42.8%	3
Silenen	229	190	45.3%	19	1'552	433	27.9%	19
Sisikon	48	69	59.0%	5	272	125	46.0%	1
Spiringen	70	92	56.8%	9	627	164	26.2%	20
Unterschächen	76	112	59.6%	4	526	192	36.5%	11
Wassen	61	53	46.5%	18	323	121	37.5%	7



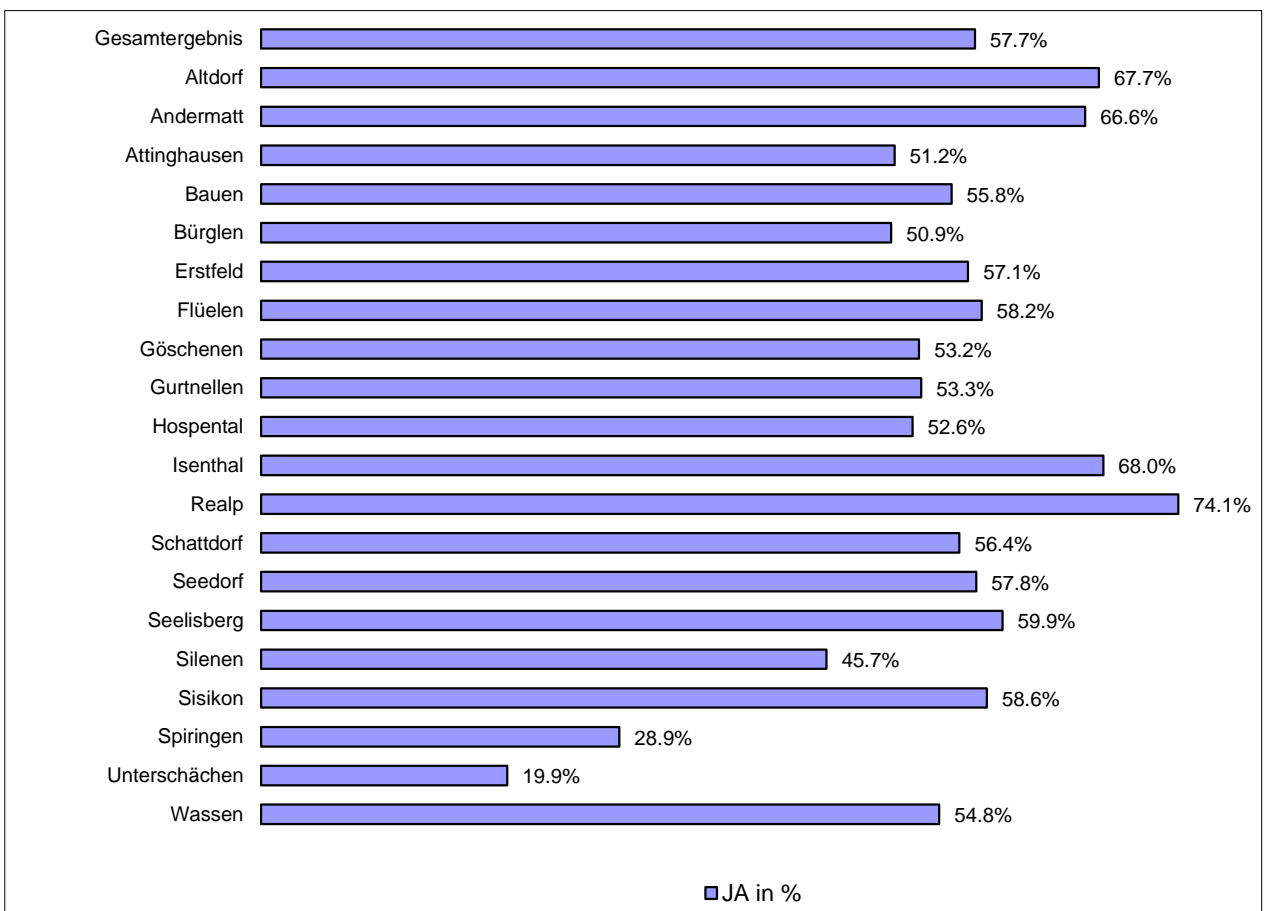
## Änderung der Kantonsverfassung im Zusammenhang mit der Einführung eines obligatorischen Kindergartenjahrs

	JA	NEIN	JA in %	Rang	Stimmberechtigt	Stimmabgabe	in %	Rang Stimmabgabe
<b>Gesamtergebnis</b>	<b>4'758</b>	<b>4'220</b>	<b>53.0%</b>		<b>25'798</b>	<b>9'186</b>	<b>35.6%</b>	
Altdorf	1'463	898	62.0%	3	6'429	2'413	37.5%	8
Andermatt	228	136	62.6%	2	934	372	39.8%	6
Attinghausen	154	204	43.0%	17	1'144	365	31.9%	17
Bauen	24	26	48.0%	14	133	53	39.8%	5
Bürglen	448	524	46.1%	16	2'917	995	34.1%	15
Erstfeld	464	421	52.4%	11	2'594	913	35.2%	13
Flüelen	276	237	53.8%	6	1'398	523	37.4%	10
Göschenen	63	56	52.9%	9	332	122	36.7%	11
Gurtellen	65	60	52.0%	12	448	127	28.3%	18
Hospental	29	32	47.5%	15	151	62	41.1%	4
Isenthal	91	37	71.1%	1	386	130	33.7%	16
Realp	33	21	61.1%	4	123	55	44.7%	2
Schattdorf	706	638	52.5%	10	3'771	1'372	36.4%	12
Seedorf	227	195	53.8%	7	1'266	433	34.2%	14
Seelisberg	109	82	57.1%	5	472	202	42.8%	3
Silenen	182	247	42.4%	18	1'552	437	28.2%	19
Sisikon	61	61	50.0%	13	272	125	46.0%	1
Spiringen	35	132	21.0%	19	627	168	26.8%	20
Unterschächen	36	158	18.6%	20	526	197	37.5%	9
Wassen	64	55	53.8%	8	323	122	37.8%	7



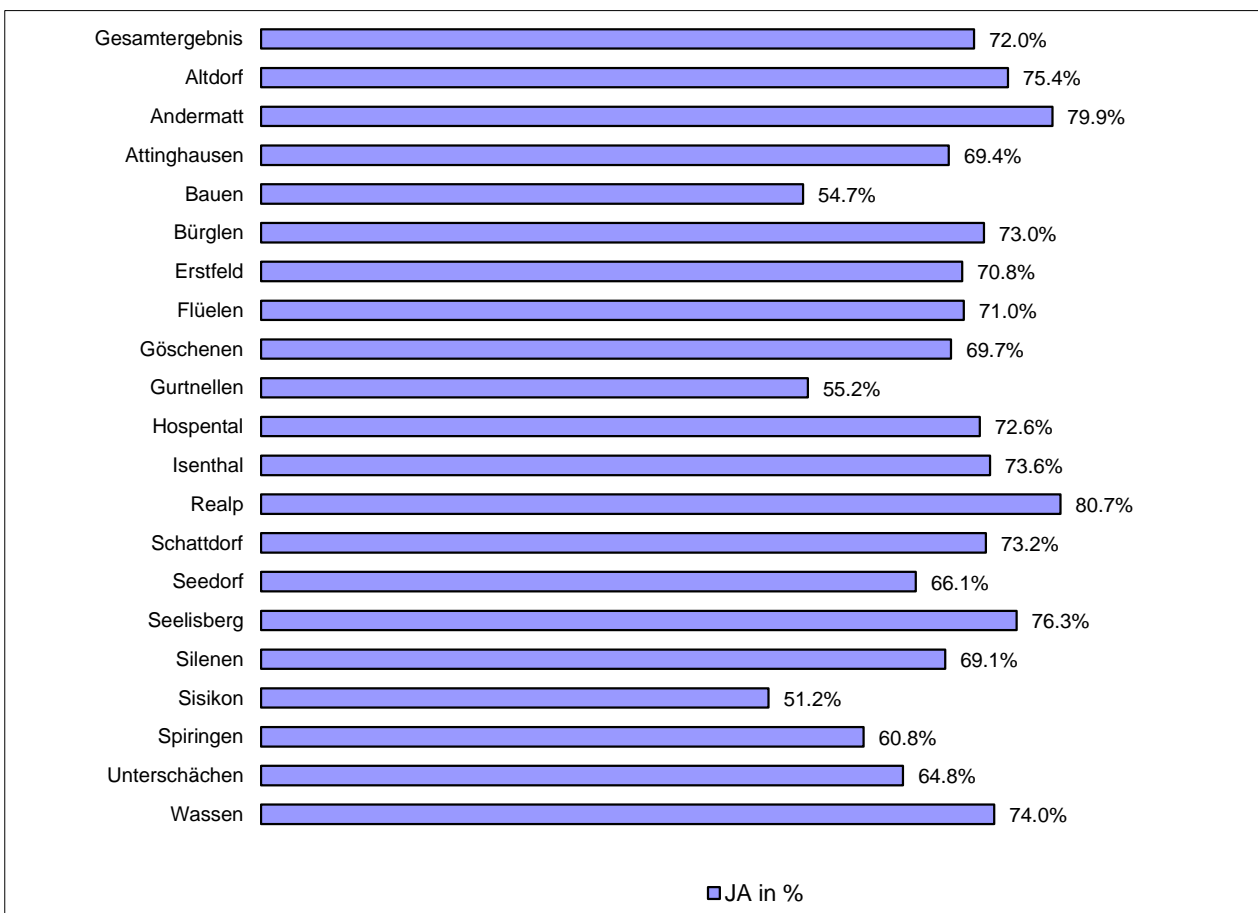
# Änderung des Gesetzes über Schule und Bildung (Schulgesetz)

	JA	NEIN	JA in %	Rang	Stimmberechtigt	Stimmeteiligung	in %	Rang Stimmeteiligung
<b>Gesamtergebnis</b>	<b>4'964</b>	<b>3'645</b>	<b>57.7%</b>		<b>25'798</b>	<b>9'036</b>	<b>35.0%</b>	
Altdorf	1'530	731	67.7%	3	6'429	2'379	37.0%	8
Andermatt	237	119	66.6%	4	934	368	39.4%	6
Attinghausen	174	166	51.2%	16	1'144	351	30.7%	17
Bauen	29	23	55.8%	11	133	55	41.4%	4
Bürglen	481	464	50.9%	17	2'917	990	33.9%	14
Erstfeld	478	359	57.1%	9	2'594	898	34.6%	13
Flüelen	284	204	58.2%	7	1'398	513	36.7%	9
Göschenen	59	52	53.2%	14	332	120	36.1%	11
Gurtellen	64	56	53.3%	13	448	126	28.1%	18
Hospental	30	27	52.6%	15	151	62	41.1%	5
Isenthal	83	39	68.0%	2	386	124	32.1%	16
Realp	40	14	74.1%	1	123	55	44.7%	2
Schattdorf	726	561	56.4%	10	3'771	1'344	35.6%	12
Seedorf	238	174	57.8%	8	1'266	428	33.8%	15
Seelisberg	109	73	59.9%	5	472	197	41.7%	3
Silenen	190	226	45.7%	18	1'552	432	27.8%	19
Sisikon	68	48	58.6%	6	272	124	45.6%	1
Spiringen	44	108	28.9%	19	627	158	25.2%	20
Unterschächen	37	149	19.9%	20	526	191	36.3%	10
Wassen	63	52	54.8%	12	323	121	37.5%	7



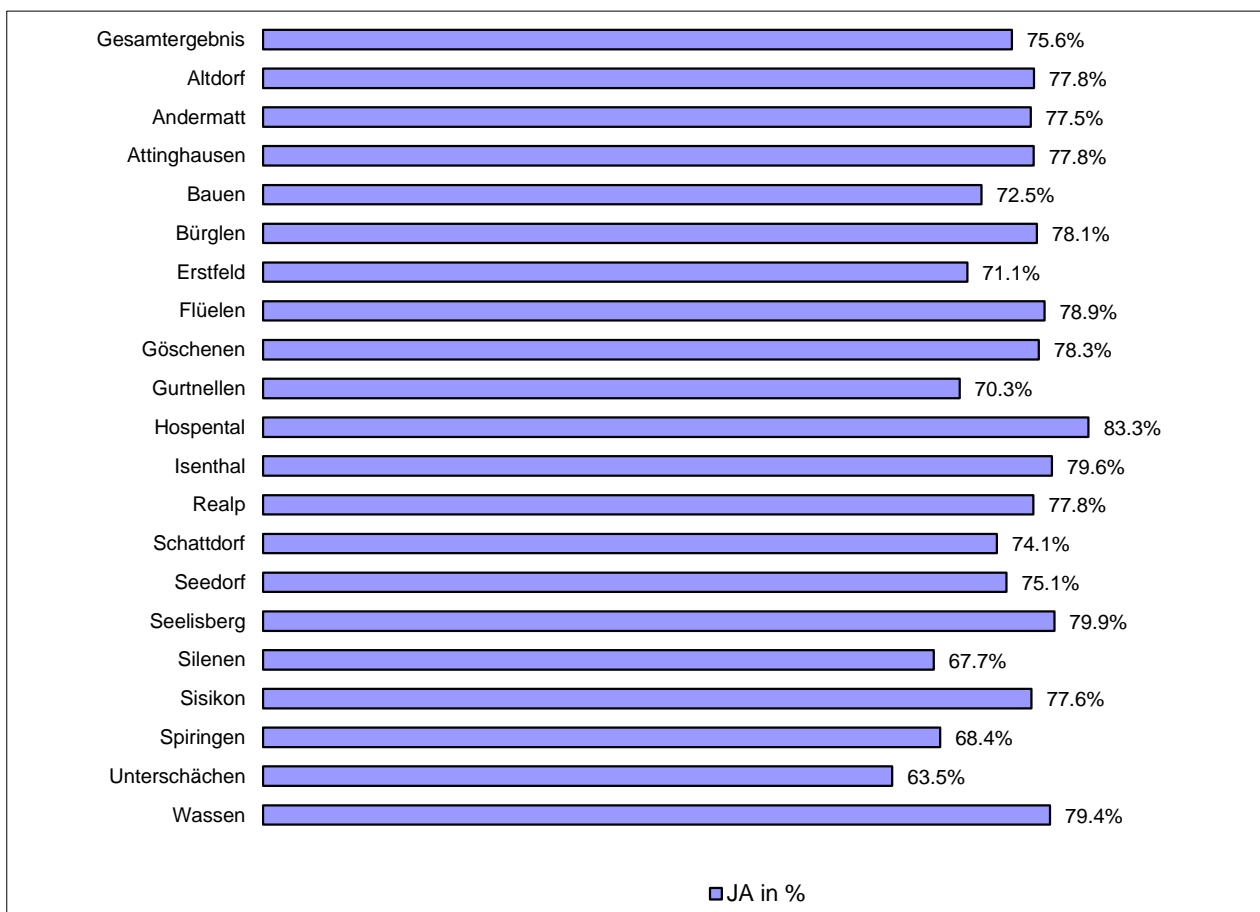
# Gesetz über die Förderung des Tourismus (Tourismusgesetz; TourG)

	JA	NEIN	JA in %	Rang	Stimmberechtigt	Stimmbev. in %	Rang Stimmbev.
<b>Gesamtergebnis</b>	<b>6'499</b>	<b>2'528</b>	<b>72.0%</b>		<b>25'798</b>	<b>9'230</b>	<b>35.8%</b>
Altdorf	1'767	576	75.4%	4	6'429	2'410	37.5%
Andermatt	298	75	79.9%	2	934	381	40.8%
Attinghausen	250	110	69.4%	13	1'144	363	31.7%
Bauen	29	24	54.7%	19	133	55	41.4%
Bürglen	716	265	73.0%	8	2'917	1'007	34.5%
Erstfeld	635	262	70.8%	11	2'594	923	35.6%
Flüelen	369	151	71.0%	10	1'398	532	38.1%
Göschenen	85	37	69.7%	12	332	125	37.7%
Gurtellen	69	56	55.2%	18	448	127	28.3%
Hospental	45	17	72.6%	9	151	62	41.1%
Isenthal	92	33	73.6%	6	386	126	32.6%
Realp	46	11	80.7%	1	123	57	46.3%
Schattdorf	988	362	73.2%	7	3'771	1'375	36.5%
Seedorf	279	143	66.1%	15	1'266	429	33.9%
Seelisberg	148	46	76.3%	3	472	203	43.0%
Silenen	297	133	69.1%	14	1'552	437	28.2%
Sisikon	62	59	51.2%	20	272	124	45.6%
Spiringen	101	65	60.8%	17	627	167	26.6%
Unterschächen	129	70	64.8%	16	526	200	38.0%
Wassen	94	33	74.0%	5	323	127	39.3%



# Änderung des Gesetzes über die Familienzulagen (FZG)

	JA	NEIN	JA in %	Rang	Stimmberechtigt	Stimmeteiligung	in %	Rang Stimmeteiligung
<b>Gesamtergebnis</b>	<b>6'540</b>	<b>2'111</b>	<b>75.6%</b>		<b>25'798</b>	<b>9'083</b>	<b>35.2%</b>	
Altdorf	1'756	500	77.8%	8	6'429	2'376	37.0%	9
Andermatt	279	81	77.5%	12	934	375	40.1%	5
Attinghausen	270	77	77.8%	9	1'144	354	30.9%	17
Bauen	37	14	72.5%	15	133	53	39.8%	6
Bürglen	740	207	78.1%	7	2'917	995	34.1%	14
Erstfeld	613	249	71.1%	16	2'594	913	35.2%	12
Flüelen	385	103	78.9%	5	1'398	523	37.4%	7
Göschenen	94	26	78.3%	6	332	123	37.0%	8
Gurtellen	83	35	70.3%	17	448	123	27.5%	19
Hospental	50	10	83.3%	1	151	62	41.1%	4
Isenthal	90	23	79.6%	3	386	120	31.1%	16
Realp	42	12	77.8%	10	123	56	45.5%	1
Schattdorf	969	339	74.1%	14	3'771	1'361	36.1%	11
Seedorf	313	104	75.1%	13	1'266	430	34.0%	15
Seelisberg	147	37	79.9%	2	472	200	42.4%	3
Silenen	281	134	67.7%	19	1'552	431	27.8%	18
Sisikon	90	26	77.6%	11	272	122	44.9%	2
Spiringen	108	50	68.4%	18	627	164	26.2%	20
Unterschächen	108	62	63.5%	20	526	184	35.0%	13
Wassen	85	22	79.4%	4	323	118	36.5%	10





# Kreditbeschluss Sanierung Schwimmbad Altdorf (Sanierungspaket 2010 bis 2012)

	JA	NEIN	JA in %	Rang	Stimmberechtigt	Stimmeteiligung	in %	Rang Stimmeteiligung
<b>Gesamtergebnis</b>	<b>6'906</b>	<b>2'189</b>	<b>75.9%</b>		<b>25'798</b>	<b>9'297</b>	<b>36.0%</b>	
Altdorf	1'921	474	80.2%	4	6'429	2'440	38.0%	10
Andermatt	282	85	76.8%	7	934	379	40.6%	6
Attinghausen	292	65	81.8%	2	1'144	363	31.7%	17
Bauen	37	17	68.5%	14	133	56	42.1%	4
Bürglen	780	213	78.5%	5	2'917	1'015	34.8%	14
Erstfeld	624	271	69.7%	13	2'594	930	35.9%	13
Flüelen	410	114	78.2%	6	1'398	536	38.3%	8
Göschenen	79	45	63.7%	18	332	125	37.7%	11
Gurtellen	69	52	57.0%	20	448	124	27.7%	19
Hospental	44	18	71.0%	12	151	62	41.1%	5
Isenthal	98	23	81.0%	3	386	124	32.1%	16
Realp	46	8	85.2%	1	123	56	45.5%	2
Schattdorf	1'051	320	76.7%	8	3'771	1'391	36.9%	12
Seedorf	326	107	75.3%	9	1'266	438	34.6%	15
Seelisberg	119	70	63.0%	19	472	199	42.2%	3
Silenen	318	115	73.4%	11	1'552	440	28.4%	18
Sisikon	77	41	65.3%	16	272	125	46.0%	1
Spiringen	110	58	65.5%	15	627	170	27.1%	20
Unterschächen	145	51	74.0%	10	526	200	38.0%	9
Wassen	78	42	65.0%	17	323	124	38.4%	7

