



KANTON
URI

VOLKSWIRTSCHAFTSDIREKTION

Ausgabe Nr.: 12/24

Monat/Jahr: per 31. Dezember 2024

Amt für Arbeit und Migration Uri

Bulletin

Information zum Arbeitsmarkt Uri

Inhaltsverzeichnis

1.	Pressemitteilung	S. 3
2.	Übersicht Arbeitsmarktstatistik	S. 5
3.	Arbeitslose nach Berufsgruppen	S. 6
4.	Informationen Arbeitsmarkt	S. 7
	4.1 Grösste Arbeitgeber im Kanton Uri	
	4.2 Marktwirtschaftliche Unternehmen nach Unternehmensgrösse seit 2011	
	4.3 Statistik der Beschäftigten nach Wirtschaftszweigen im Kanton Uri	
	4.4 Relativer Pendlersaldo 2022	
5.	Entwicklung der Arbeitslosenzahlen	S. 11
	5.1 Arbeitslosenquote Uri im Vergleich zur Schweiz	
	5.2 Anzahl Stellensuchende und Arbeitslose in Uri	
6.	Angaben zu den Arbeitslosen	S. 12
	6.1 Erwerbssituation der Stellensuchenden	
	6.2 Arbeitslose nach Funktion	
	6.3 Arbeitslose nach Altersklassen	
	6.4 Arbeitslosigkeit nach Geschlecht	
	6.5 Arbeitslosigkeit nach Nationalität	
	6.6 Arbeitslose nach Beschäftigungsgrad	
7.	Dauer der Arbeitslosigkeit	S. 15
	7.1 Dauer der Arbeitslosigkeit	
	7.2 Langzeitarbeitslose	
8.	Aussteuerungen	S. 16
	8.1 Aussteuerungen	
9.	Jugendarbeitslosigkeit	S. 16
	9.1 Arbeitslose Jugendliche 15-24 Jahre Uri/Schweiz	
10.	Offene Stellen	S. 17
	10.1 Gemeldete offene Stellen	
11.	Entwicklung Kurzarbeit	S. 18
	11.1 Anzahl betroffene Betriebe	
	11.2 Anzahl betroffene Personen	
	11.3 Anzahl ausgefallene Stunden	
12.	Entwicklung Arbeitskräfte EU/EFTA	S. 21
	12.1 Ständige ausländische Wohnbevölkerung EU/EFTA	
	12.2 Nicht ständige ausländische Wohnbevölkerung EU/EFTA	
13.	Erläuterungen	S. 22
14.	Impressum	S. 25



PRESSEMITTEILUNG

Altdorf, 10. Januar 2025 ank

Steigende Arbeitslosigkeit im Kanton Uri

Die Zahl der Erwerbslosen nahm im Dezember 2024 im Vergleich zum Vormonat zu. Ende Dezember 2024 waren 256 Personen als arbeitslos eingeschrieben. Die Arbeitslosenquote ist gegenüber dem Vormonat von 1.2 % (Vorjahr 1.1 %) leicht gestiegen auf 1.3 % und damit 1.5 Prozentpunkte unter der durchschnittlichen Schweizer Arbeitslosenquote von 2.8 %. Mit 256 Personen ist die Zahl der Arbeitslosen am Ende des Berichtsmonats im Vergleich zum Vorjahr (Dezember 2023: 204 arbeitslose Personen) deutlich höher.

Im Dezember 2024 meldeten sich insgesamt 62 Personen neu als Stellensuchende beim Regionalen Arbeitsvermittlungszentrum (RAV) Uri an. In der gleichen Zeit meldeten sich insgesamt 44 Stellensuchende ab. Die Zahl der Stellensuchenden lag per Ende Dezember 2024 bei 399 Personen (November 2024: 381; Vorjahr: 385). Als Stellensuchende gelten Arbeitslose, Personen in einer vorübergehenden Beschäftigung (welche im Rahmen der aktiven Arbeitsmarktmassnahmen angeboten wird), Personen im Zwischenverdienst sowie übrige Stellensuchende. Von allen Stellensuchenden waren im Berichtsmonat 53 Personen in einem Zwischenverdienst und 37 Personen in einer vorübergehenden Beschäftigung.

Ende Dezember 2024 waren von den 256 Arbeitslosen 98 weiblichen Geschlechts. Dies ergibt einen Anteil von 38,2 % am Total der erwerbslosen Personen. Von allen eingeschriebenen Arbeitslosen waren 87 Personen oder 34 % Schweizerbürger; 169 Personen bzw. 66 % waren ausländischer Herkunft. Die Anzahl der langzeitarbeitslosen Personen - das sind Arbeitslose, die länger als ein Jahr ohne Erwerbsmöglichkeit sind - bleibt gegenüber dem Vormonat gleich. Im Berichtsmonat waren 28 Personen länger als ein Jahr ohne Dauerbeschäftigung. 32.2 % aller Langzeitarbeitslosen sind Schweizer.

Das RAV erfüllt die Aufgaben der öffentlichen Arbeitsvermittlung auf regionaler Ebene. Es ist Dienstleistungszentrum für Belange des Arbeitsmarkts und steht Arbeitgebenden wie auch Stellensuchenden kostenlos zur Verfügung. Es nimmt gerne Meldungen über offene Stellen entgegen und berät Sie in Fragen des Arbeitsmarkts.

Stellenmeldepflicht

Auf den 1. Juli 2018 wurde die Stellenmeldepflicht für Berufsgruppen mit einer Arbeitslosenquote von mindestens 8 % schweizweit eingeführt. Seit Januar 2020 sind alle Berufsgruppen mit einer Arbeitslosenquote von 5 % meldepflichtig. Im Dezember 2024 waren schweizweit 30'422 Stellen bei den RAV gemeldet. Im Kanton Uri waren es 72 Stellen.

Kurzarbeitsstatistik Ende September 2024

Im Kanton Uri waren im September 2024 keine Betriebe von Kurzarbeit betroffen. Im Vorjahr waren insgesamt zwei Betriebe mit 21 Arbeitnehmenden von Kurzarbeit betroffen, es wurden 1'083 Ausfallstunden abgerechnet.

Amt für Arbeit und Migration Uri



Arbeitsmarktstatistik

per 31. Dezember 2024

	Stellensuchende insgesamt			Arbeitslose insgesamt		
	per 31.12.2024	Vormonat	Vorjahr	per 31.12.2024	Vormonat	Vorjahr
UR	399	381	385	256	232	204
CH	209'024	198'793	176'979	130'293	121'114	106'859

	Arbeitslosenquote	31.12.2024	Vormonat	Veränd. z. Vormt	Vorjahr
UR		1.3	1.2	+ 0.1	1.1
CH		2.8	2.6	+ 0.2	2.3

Zugänge Stellensuchende **62**
(Neuanmeldungen / Änderungen Status)

Abgänge Stellensuchende: **44**
(Abmeldungen / Änderungen Status)



Arbeitslose nach Berufsgruppen Uri

Dezember 2024

Beruf CH-ISCO-19 (ausgeübt, 2stellig)	Arbeitslose
11 Geschäftsführer, Vorstände, leitende Verwaltungsbedienstete und Angehörige gesetzgebender Körperscha	3
12 Führungskräfte im kaufmännischen Bereich	6
13 Führungskräfte in der Produktion und bei speziellen Dienstleistungen	1
14 Führungskräfte in Hotels und Restaurants, im Handel und in der Erbringung sonstiger Dienstleistungen	4
21 Naturwissenschaftler, Mathematiker und Ingenieure	8
22 Akademische und verwandte Gesundheitsberufe	1
23 Lehrkräfte	2
24 Betriebswirte und vergleichbare akademische Berufe	4
25 Akademische und vergleichbare Fachkräfte in der Informations- und Kommunikationstechnologie	4
26 Juristen, Sozialwissenschaftler und Kulturberufe	6
30 Techniker und gleichrangige nichttechnische Berufe, onA	1
31 Ingenieurtechnische und vergleichbare Fachkräfte	9
32 Assistenzberufe im Gesundheitswesen	4
33 Nicht akademische betriebswirtschaftliche und kaufmännische Fachkräfte und Verwaltungsfachkräfte	3
34 Nicht akademische juristische, sozialpflegerische, kulturelle und verwandte Fachkräfte	1
35 Informations- und Kommunikationstechniker	1
41 Allgemeine Büro- und Sekretariatskräfte	9
42 Bürokräfte mit Kundenkontakt	4
43 Bürokräfte im Finanz- und Rechnungswesen, in der Statistik und in der Materialwirtschaft	5
44 Sonstige Bürokräfte und verwandte Berufe	2
51 Berufe im Bereich personenbezogener Dienstleistungen	27
52 Verkaufskräfte	16
53 Betreuungsberufe	7
54 Schutzkräfte und Sicherheitsbedienstete	4
61 Fachkräfte in der Landwirtschaft	2
71 Bau- und Ausbaufachkräfte sowie verwandte Berufe, ausgenommen Elektriker	13
72 Metallarbeiter, Mechaniker und verwandte Berufe	10
74 Elektriker und Elektroniker	1
75 Berufe in der Nahrungsmittelverarbeitung, Holzverarbeitung und Bekleidungsherstellung und verwandte	1
81 Bediener stationärer Anlagen und Maschinen	1
83 Fahrzeugführer und Bediener mobiler Anlagen	17
91 Reinigungspersonal und Hilfskräfte	20
92 Hilfsarbeiter in der Land- und Forstwirtschaft und Fischerei	0
93 Hilfsarbeiter im Bergbau, im Bau, bei der Herstellung von Waren und im Transportwesen	48
94 Hilfskräfte in der Nahrungsmittelzubereitung	8
96 Abfallentsorgungsarbeiter und sonstige Hilfsarbeitskräfte	2
-1 Keine Angaben	1
Gesamt	256

4.1 Grösste Arbeitgeber im Kanton Uri (Stand Ende 2022)

Anzahl Beschäftigte (Voll- und Teilzeit, inkl. Lernende) gemäss Angaben der Unternehmen

Dätwyler Firmengruppe	933
Kantonale Verwaltung Uri*	813
Kantonsspital Uri	649
Andermatt Swiss Alps Gruppe	576
Andermatt-Sedrun Sport AG	452
Stiftung Behindertenbetriebe Uri	398
EWA Gruppe	358
Porr Suisse AG	293
Emil Gisler AG/GIPO AG	252
Gemeinde Altdorf	219
Alters- und Pflegeheim Rosenberg, Altdorf	196
Sisag AG	195
Hauger	180
SBB	171
VBS	151
Implenia Schweiz AG	149
Migros Genossenschaft Luzern	137
Gotthard Raststätte A2 Uri AG	137
Gemeinde Schattdorf	134
Chrapfcheibe	130
RWM	126
Merck & Cie KmG	120
Spitex Uri	118
Stiftung Papilio	117
Personal Bissig	110
Alters- und Pflegeheim Rüttigarten, Schattdorf	108
Urner Kantonalbank	106
Coop	105
Spannort Erstfeld	104
Die Post	101

*inkl. zu 100% durch Bund finanzierte Betriebe (Amt für Betrieb Nationalstrassen, Schwerverkehrszentrum etc.)

Stand: 31.12.2022

Quelle: Volkswirtschaftsdirektion Uri

4.2 Marktwirtschaftliche Unternehmen nach Unternehmensgrösse seit 2011

	Unternehmen					Beschäftigte				
	Total am Standort tätig	Nach Unternehmensgrösse ¹ (in Beschäftigten)				Total	Nach Unternehmensgrösse ¹ (in Beschäftigten)			
		Mikro (<10)	Kleine (10-49)	Mittlere (50-249)	Grosse (250+)		Mikro (<10)	Kleine (10-49)	Mittlere (50-249)	Grosse (250+)
2011	2'364	2'022	223	53	66	14'859	5'037	3'856	2'704	3'262
2012	2'379	2'022	234	58	65	15'055	4'968	4'047	2'936	3'104
2013	2'377	2'010	241	64	62	15'550	4'925	4'100	3'547	2'978
2014	2'463	2'095	239	66	63	15'534	4'907	4'133	3'486	3'008
2015	2'453	2'095	231	63	64	15'448	4'891	4'009	3'513	3'035
2016	2'445	2'092	231	61	61	15'366	4'836	3'976	3'487	3'067
2017	2'475	2'119	229	63	64	15'678	4'911	3'982	3'731	3'054
2018	2'459	2'107	231	58	63	15'824	4'910	4'043	3'323	3'548
2019	2'452	2'105	223	58	66	15'774	4'827	3'858	3'221	3'868
2020	2'450	2'094	233	58	65	15'979	4'713	4'078	3'247	3'941
2021	2'468	2'104	235	63	66	16'244	4'749	4'089	3'508	3'898

LUSTAT Statistik Luzern
Datenquelle: Bundesamt für Statistik - Statistik der Unternehmensstruktur

¹ Unternehmensgrösse unter Berücksichtigung aller Arbeitsstätten in der Schweiz

w062_055t_kt0004_zz_d_0000_001 / Aktualisiert: 7.9.2023

4.3 Statistik der Beschäftigten nach Wirtschaftszweigen 2020 im Kanton Uri

Arbeitsstätten, Beschäftigte und Vollzeitäquivalente nach Wirtschaftszweigen 2020

Wirtschaftszweige	Arbeitsstätten		Beschäftigte		VZÄ *	
		%		%		%
A: Land-, Forstwirtschaft, Fischerei	560	20.1	1'413	7.4	781	5.5
B: Bergbau, Steine, Erden	8	0.3	116	0.6	101	0.7
C: Herstellung von Waren	177	6.4	2'665	14.0	2'389	16.9
D: Energieversorgung	12	0.4	334	1.8	291	2.1
E: Wasser, Entsorgung	15	0.5	234	1.2	206	1.5
F: Baugewerbe	192	6.9	1'894	10.0	1'704	12.1
G: Handel; Motorfahrzeuge	285	10.2	1'703	9.0	1'225	8.7
H: Verkehr, Lagerei	82	2.9	1'016	5.4	852	6.0
I: Gastgewerbe	233	8.4	1'696	8.9	1'252	8.9
J: Information, Kommunikation	45	1.6	169	0.9	137	1.0
K: Finanz-, Versicherungs-DL	58	2.1	419	2.2	332	2.4
L: Grundstücks-, Wohnungswesen	69	2.5	143	0.8	63	0.4
M: Freiberufl., wissenschaftl., techn. DL	248	8.9	838	4.4	619	4.4
N: Sonstige wirtschaftliche DL	75	2.7	1'024	5.4	771	5.5
O: Öffentl. Verwaltung, Sozialvers.	53	1.9	947	5.0	722	5.1
P: Erziehung, Unterricht	123	4.4	985	5.2	580	4.1
Q: Gesundheits-, Sozialwesen	222	8.0	2'465	13.0	1'582	11.2
R: Kunst, Unterhaltung, Erholung	99	3.6	240	1.3	133	0.9
S: Sonstige DL	225	8.1	672	3.5	359	2.5
Total	2'781		18'973		14'099	

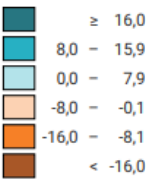
Quelle: Bundesamt für Statistik BFS (STATENT), www.statistik-uri.ch

* VZÄ = Vollzeitäquivalente Arbeitsstelle

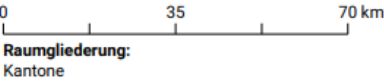
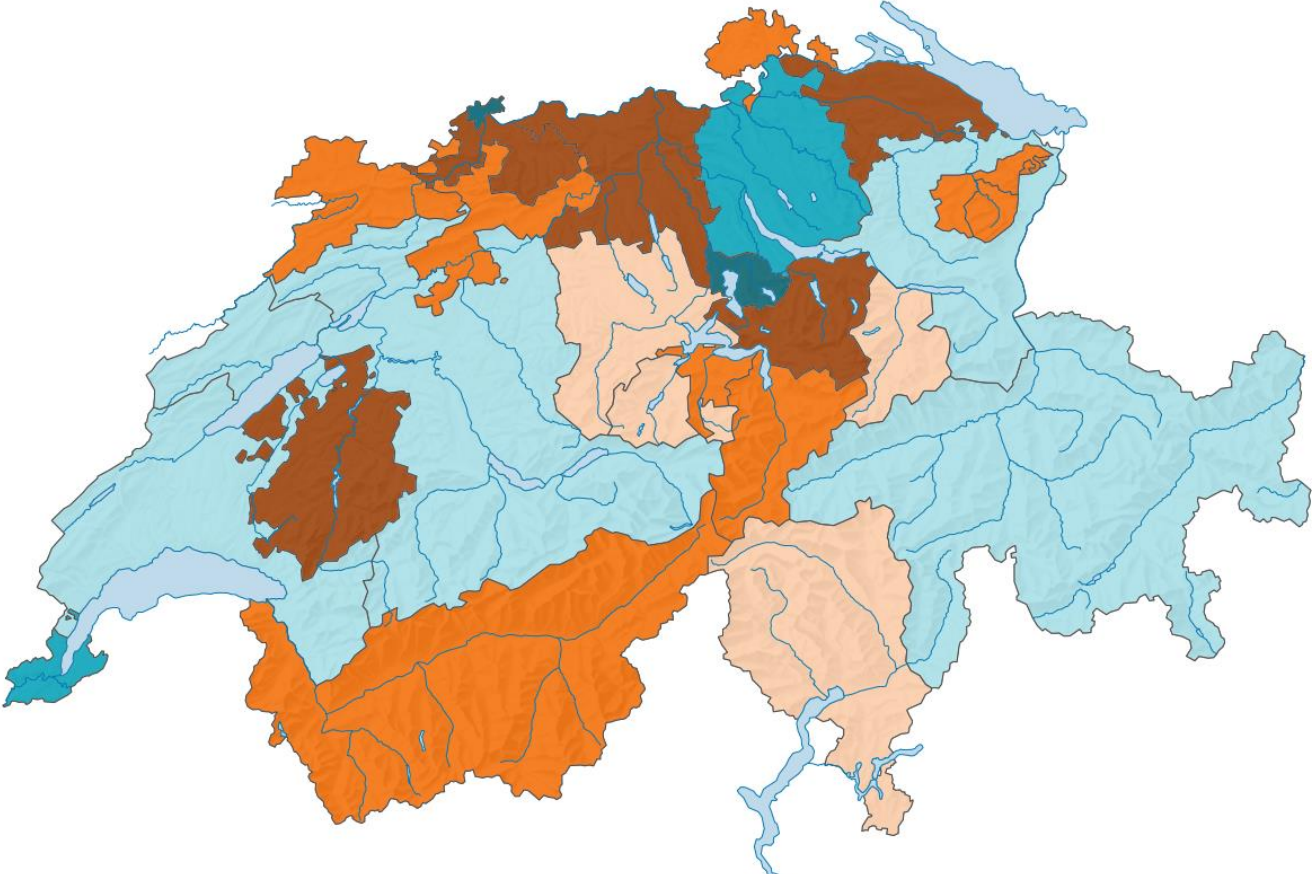
Die Berechnung der VZÄ erfolgt aufgrund eines Schätzungsmodells. Dabei wird im Wesentlichen auf Lohnangaben abgestellt, strukturiert nach Branchen und Geschlecht.

4.4 Relativer Pendlersaldo 2022

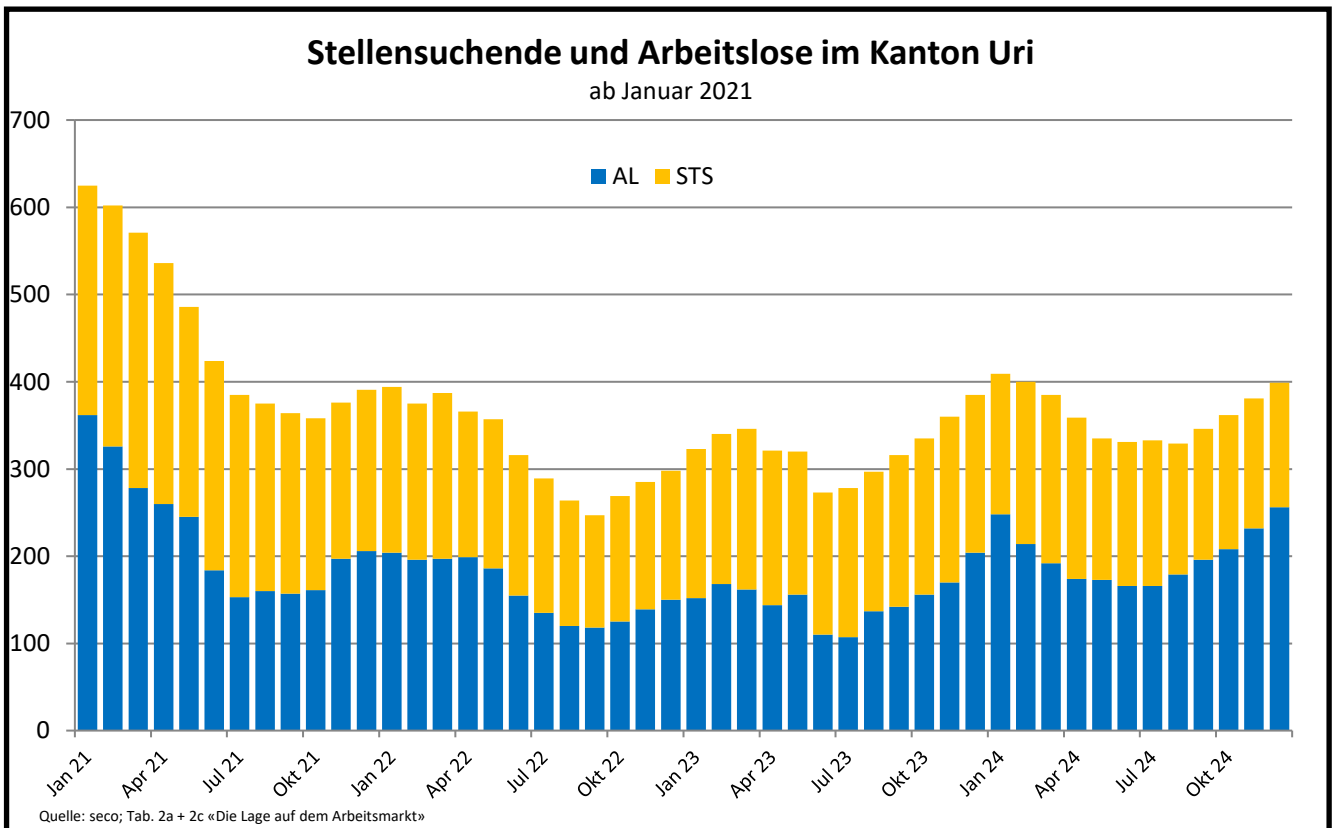
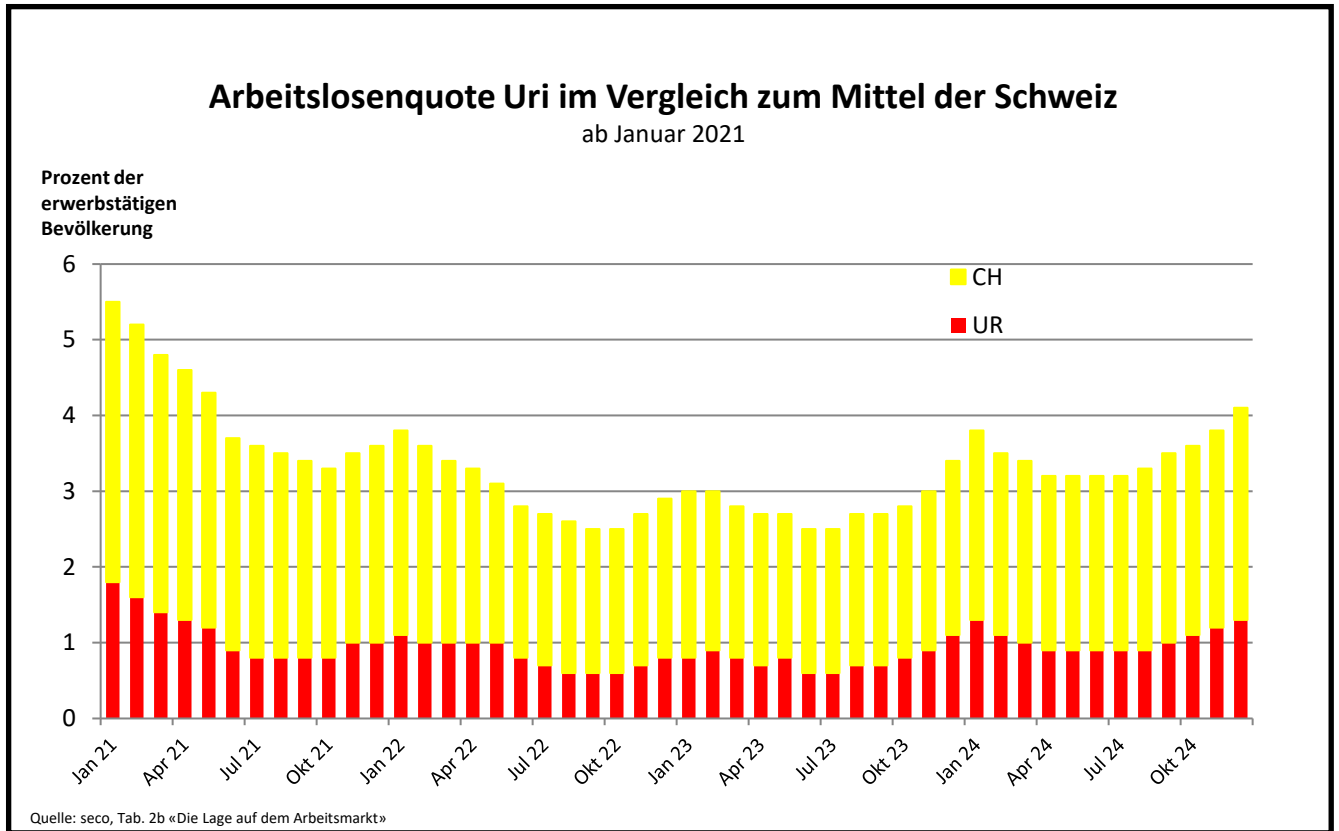
Zupendler minus Wegpendler, in % der im Kanton wohnhaften Arbeitspendler/-innen*



* ohne Grenzgänger/-innen ins bzw. aus dem Ausland



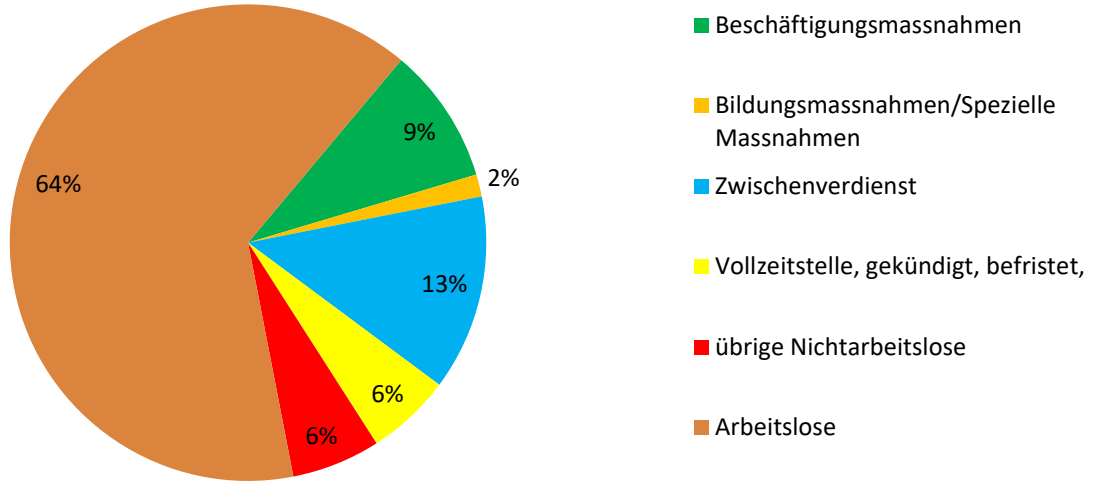
5. Entwicklung der Arbeitslosenzahlen



6. Angaben zu den Arbeitslosen

Erwerbssituation der Stellensuchenden

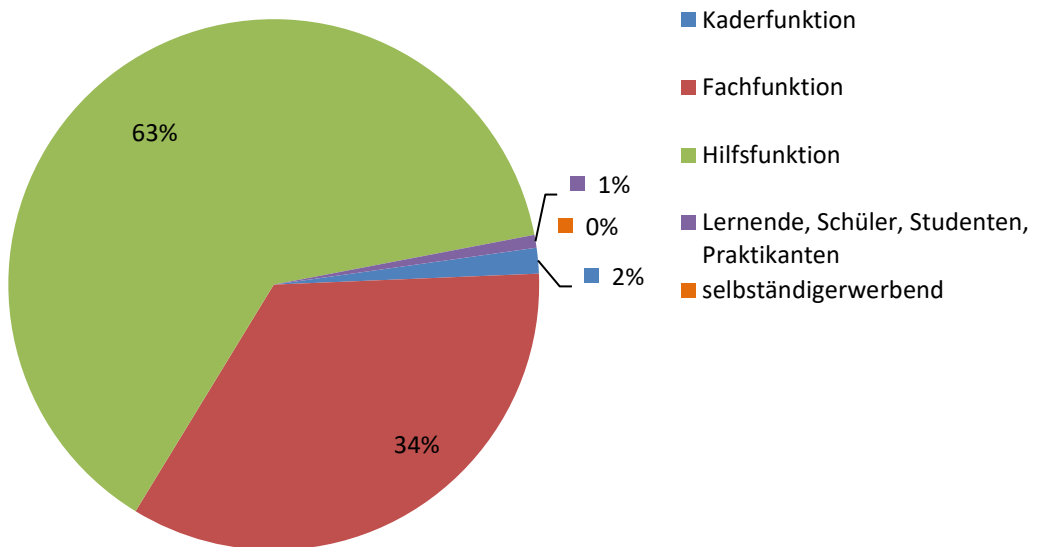
Dezember 2024



Quelle: LamdaXR, 020 DM02 Arbeitsmarktstatistik, Erwerbssituation

Arbeitslose nach Funktion

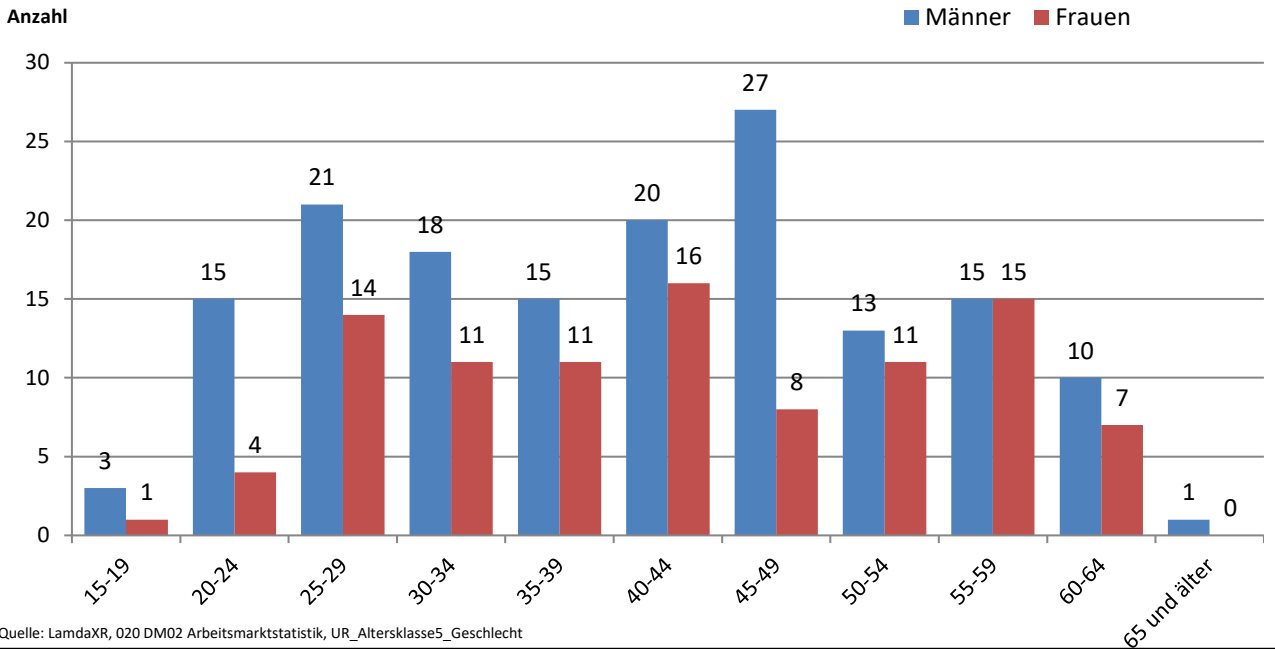
Dezember 2024



Quelle: LamdaXR, 020 DM02 Arbeitsmarktstatistik, Berufsfunktion

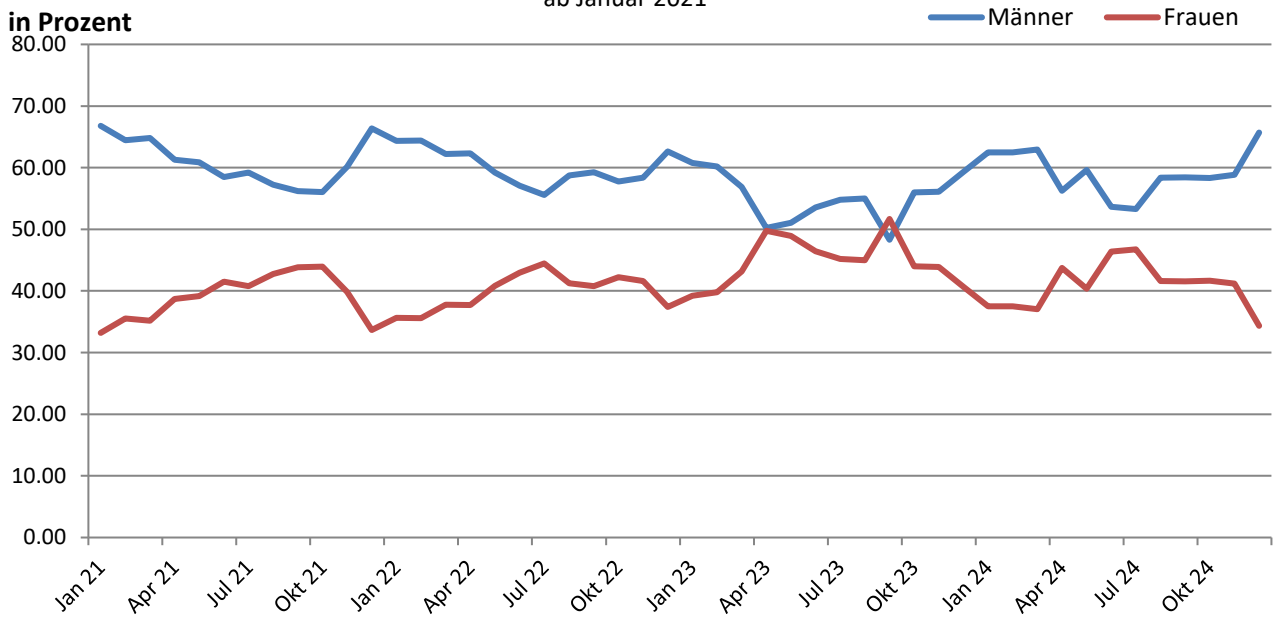
Arbeitslose nach Altersklassen

Dezember 2024



Arbeitslosigkeit nach Geschlecht

ab Januar 2021

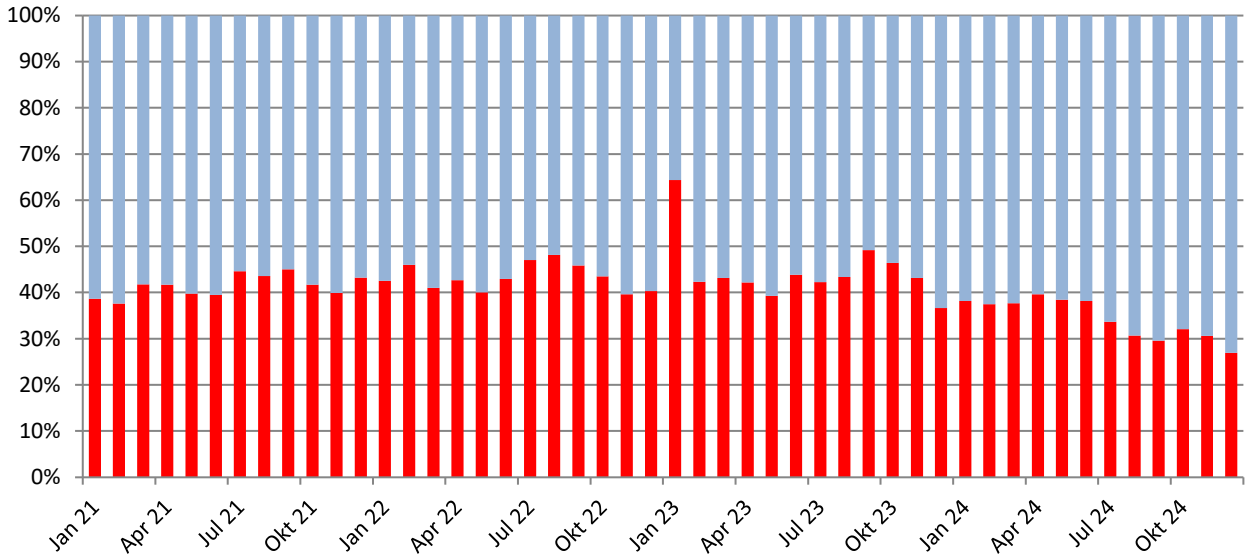


Arbeitslosigkeit nach Nationalität

ab Januar 2021

in Prozent

■ Schweizer ■ Ausländer



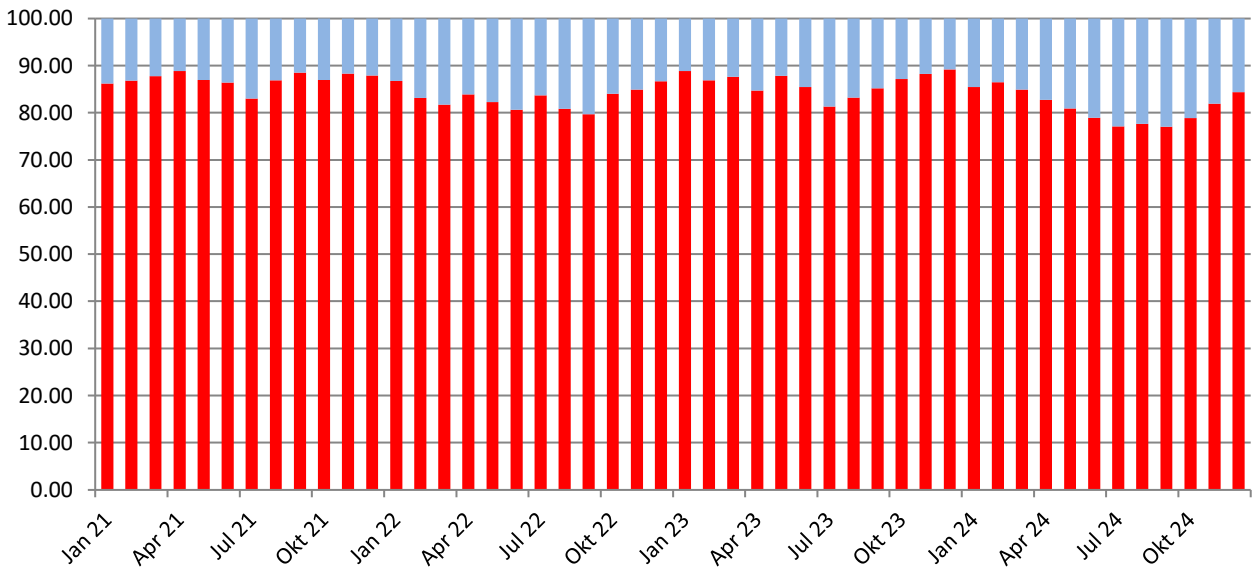
Quelle: LamdaXR, 020 DM02 Arbeitsmarktstatistik, UR_Alterklasse5_Geschlecht

Arbeitslose nach Beschäftigungsgrad

ab Januar 2021

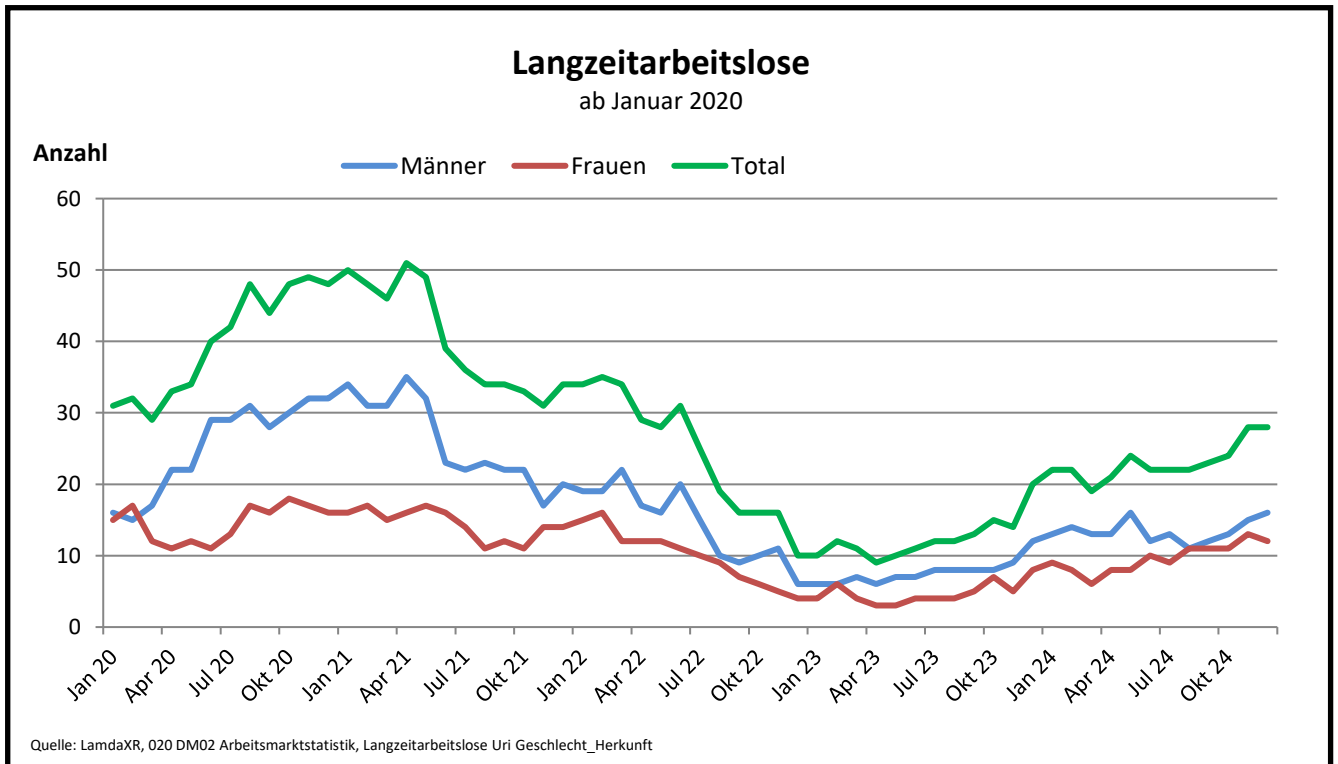
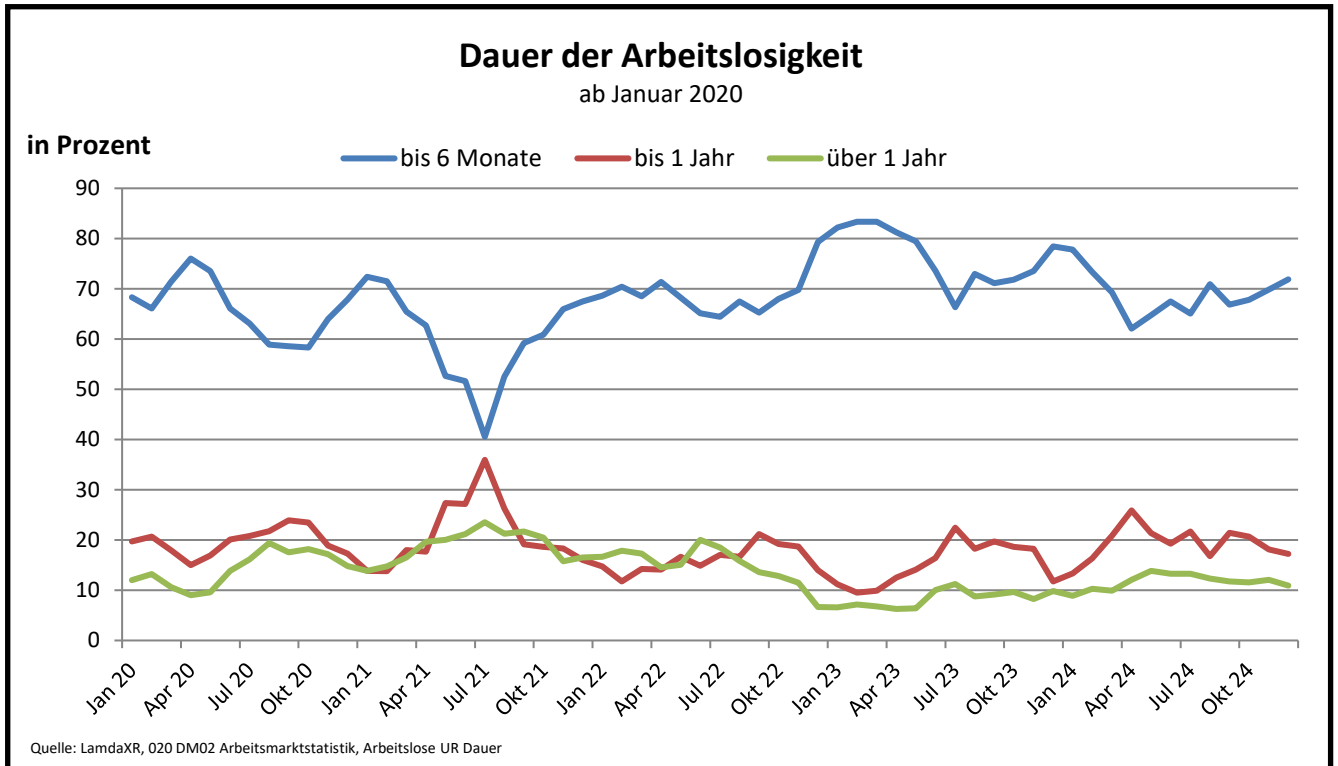
in Prozent

■ vollzeit

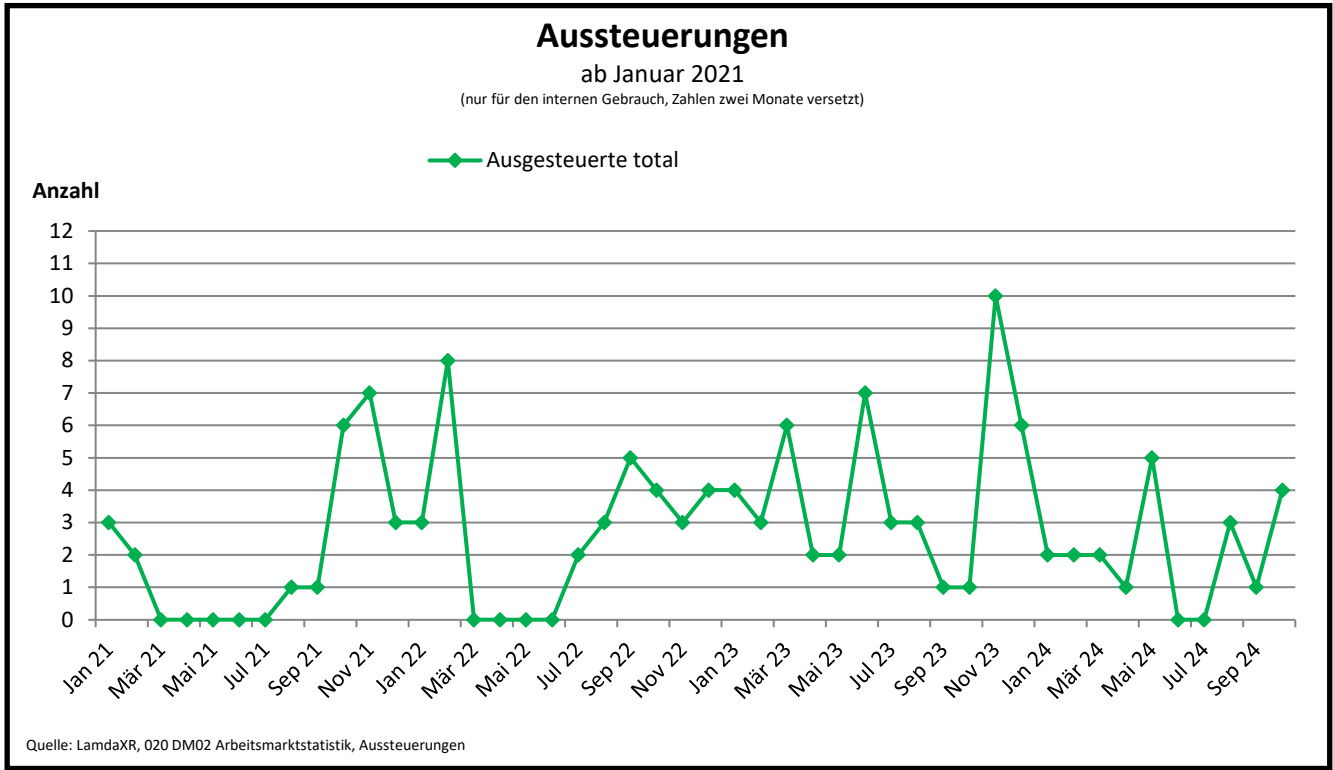


Quelle: LamdaXR, 020 DM02 Arbeitsmarktstatistik, UR Erwerbssituation berechnet

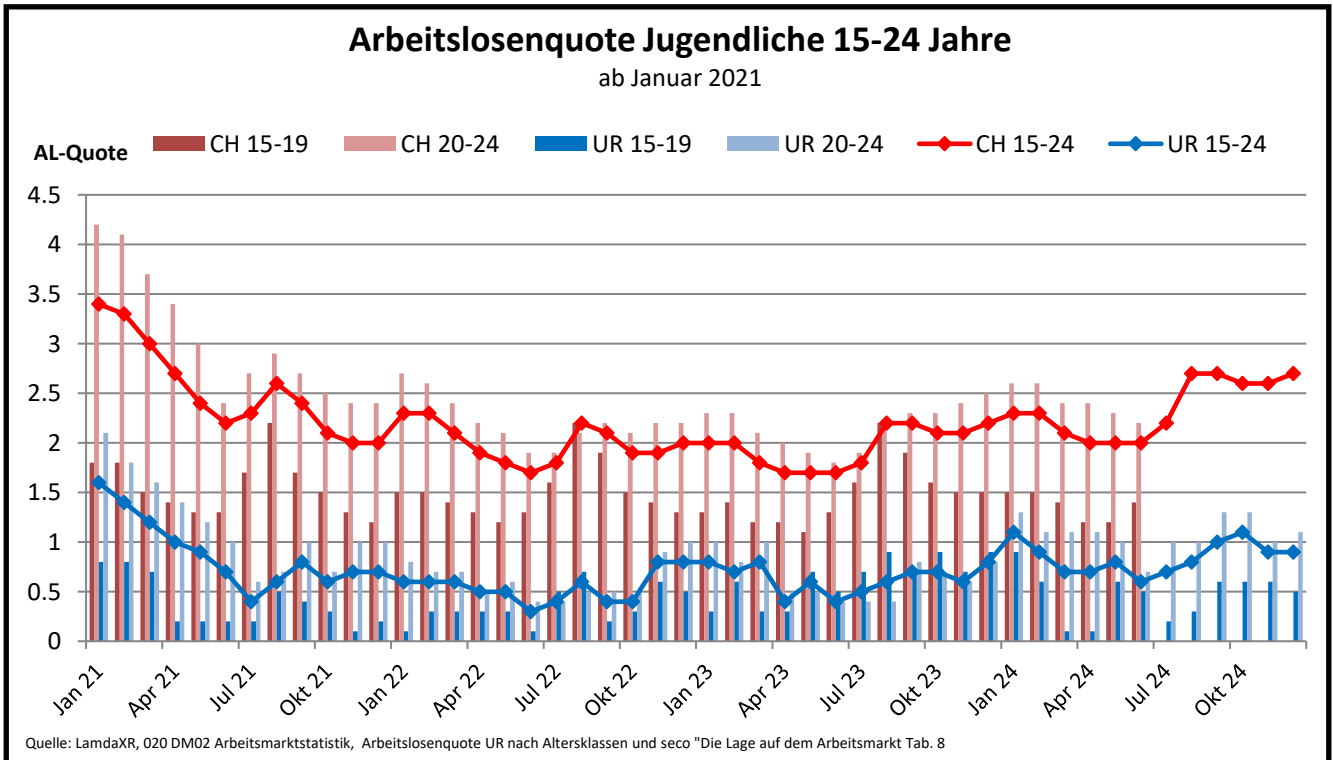
7. Dauer der Arbeitslosigkeit



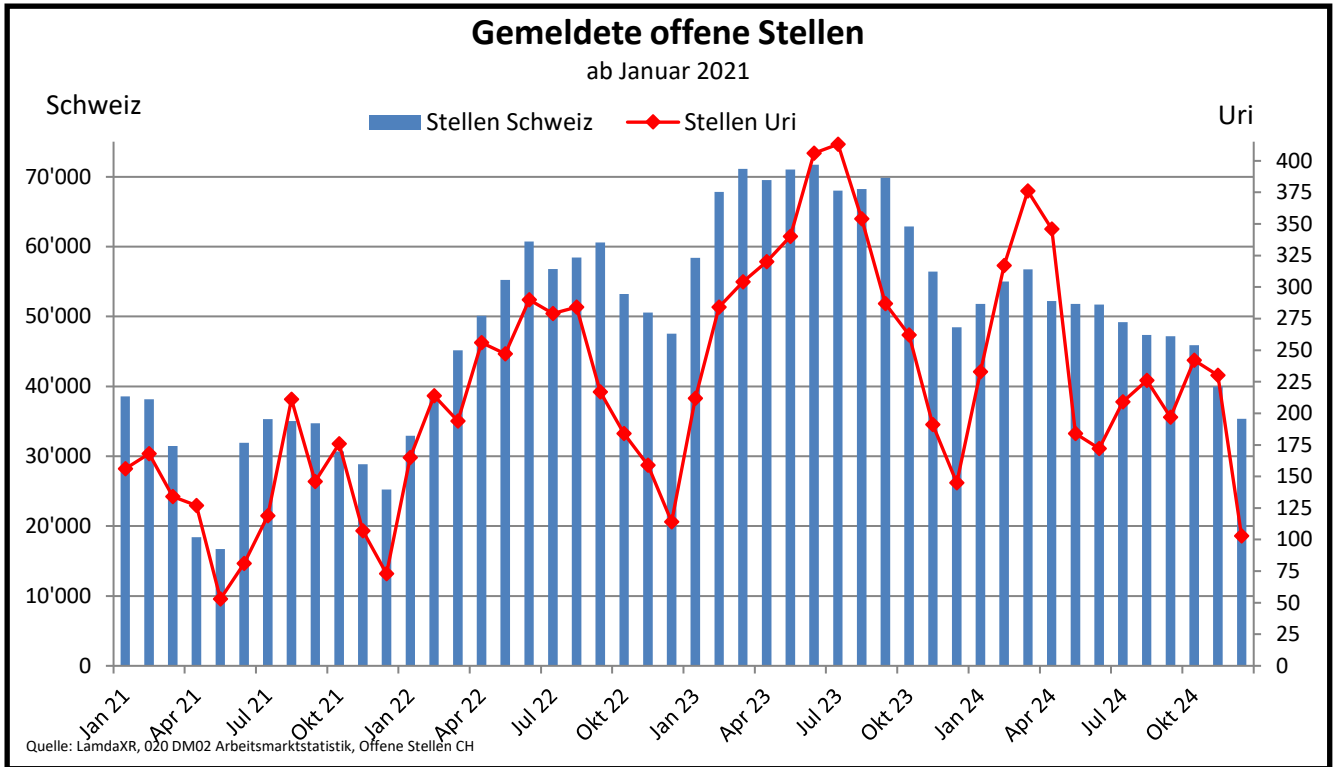
8. Aussteuerungen



9. Jugendarbeitslosigkeit



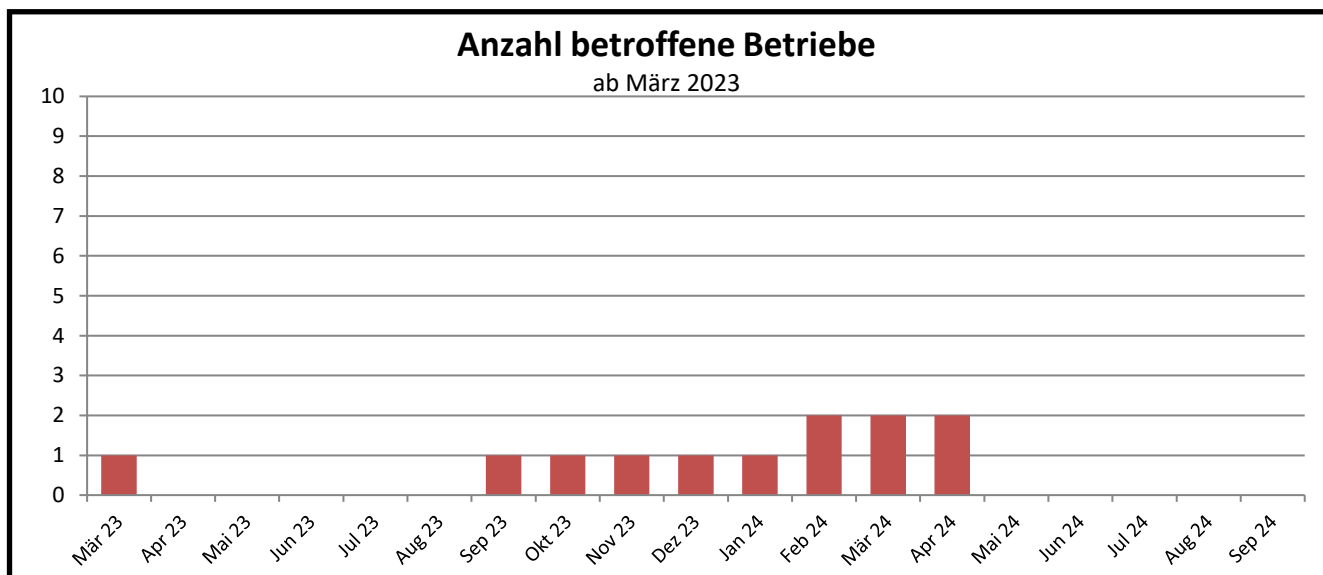
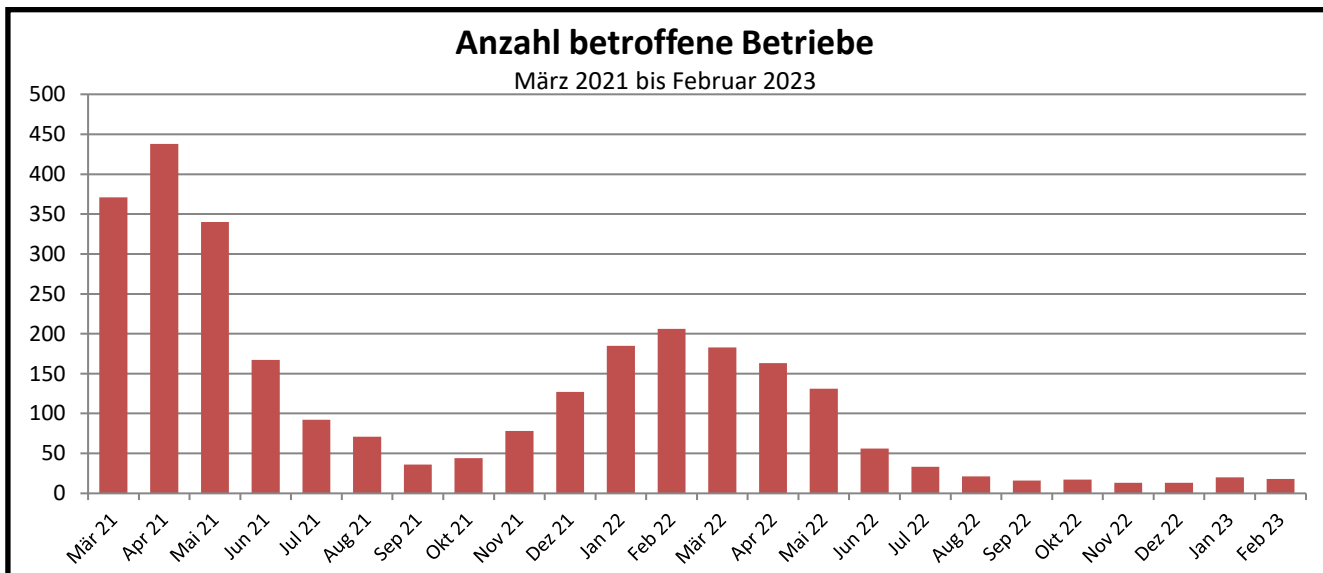
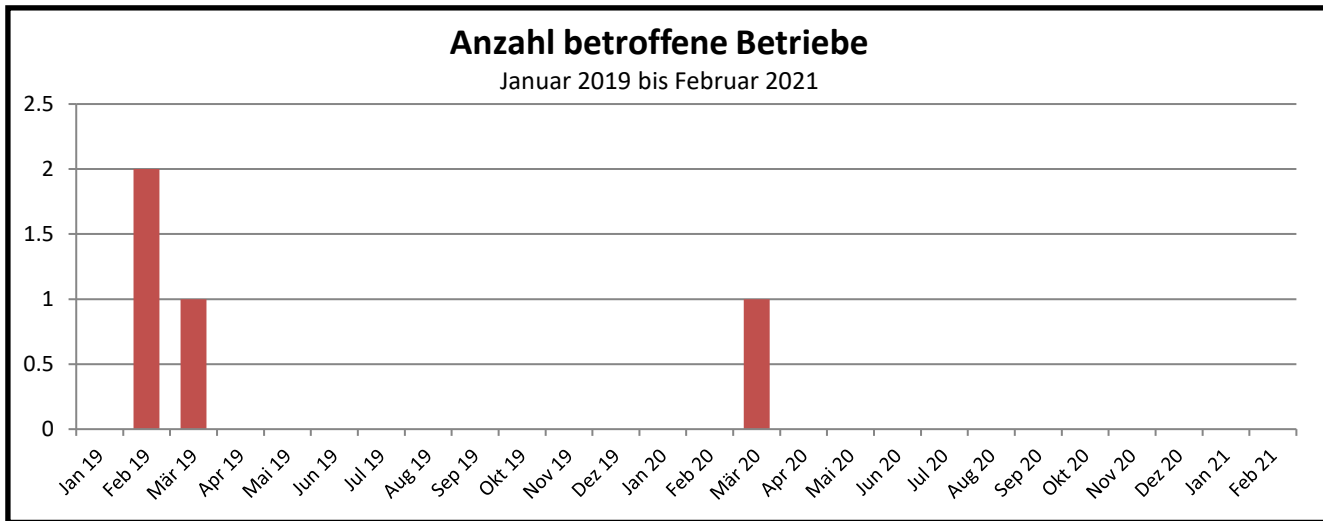
10. Offene Stellen



Stellenmeldepflicht

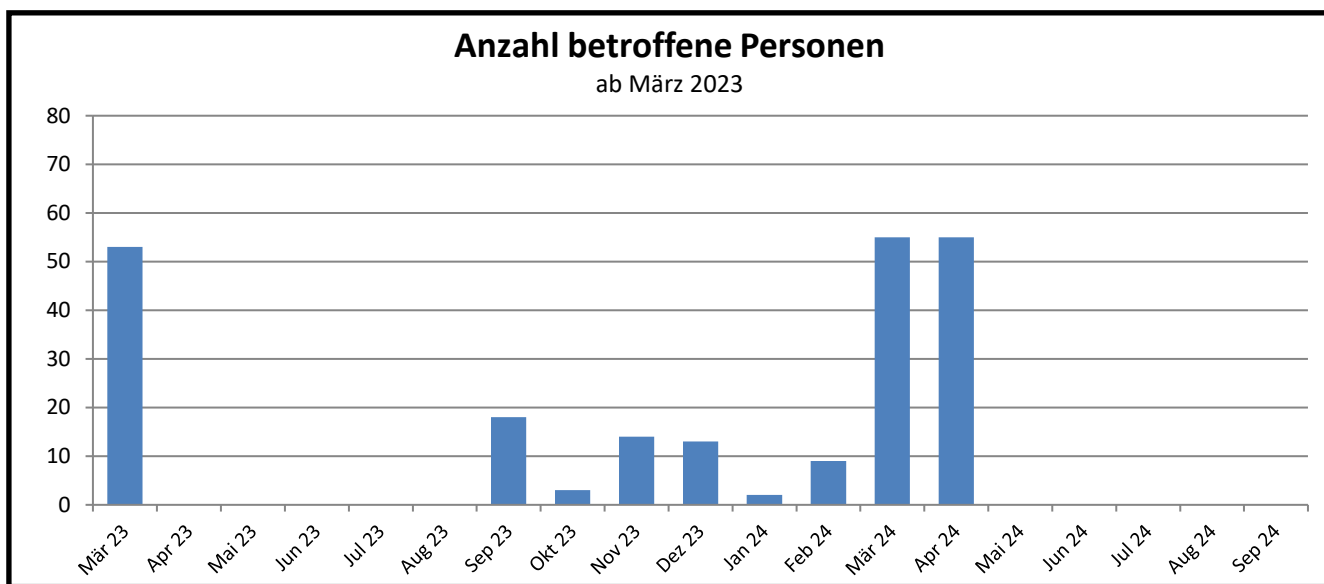
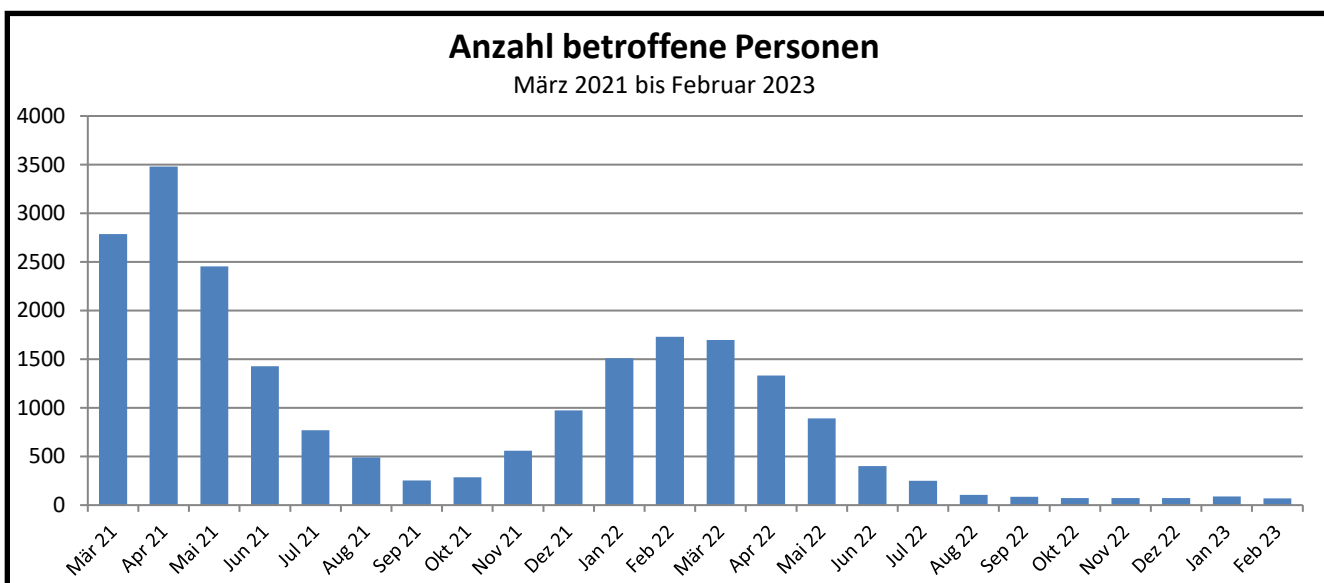
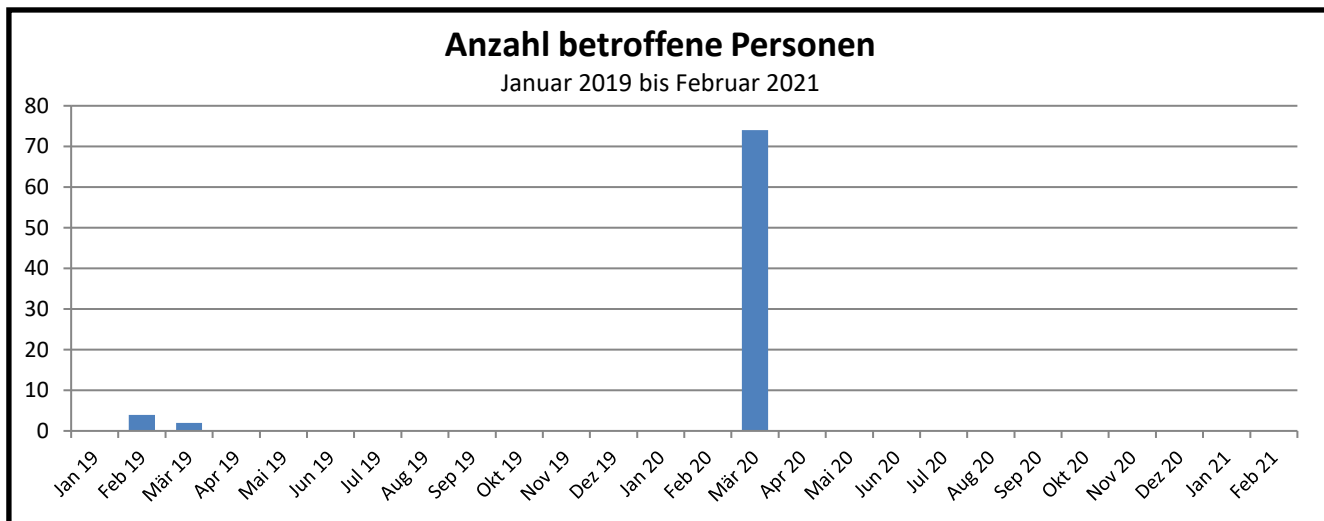
Auf den 1. Juli 2018 wurde die Stellenmeldepflicht für Berufsgruppen mit einer Arbeitslosenquote von mindestens 8 % schweizweit eingeführt. Seit Januar 2020 sind alle Berufsgruppen mit einer Arbeitslosenquote von 5 % meldepflichtig.

11. Entwicklung der Kurzarbeit



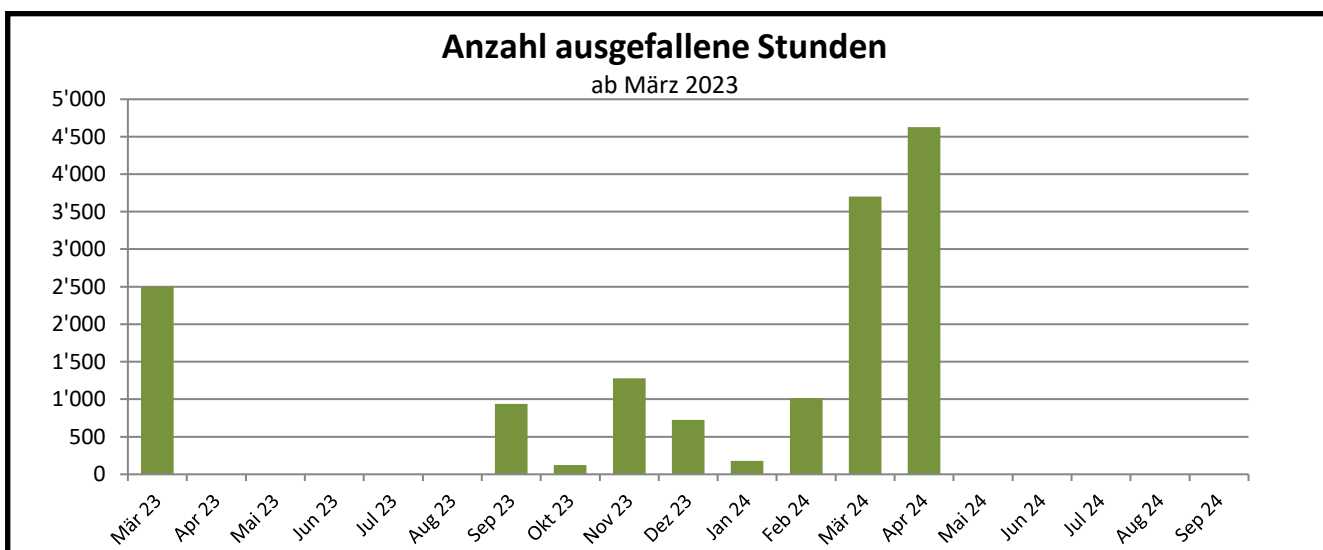
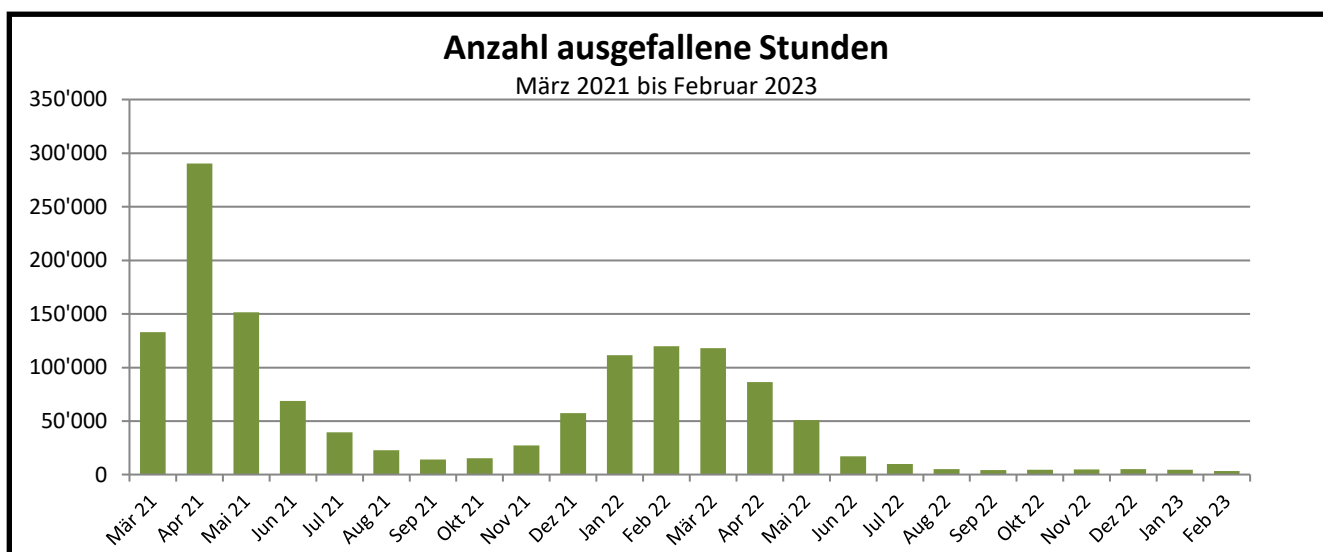
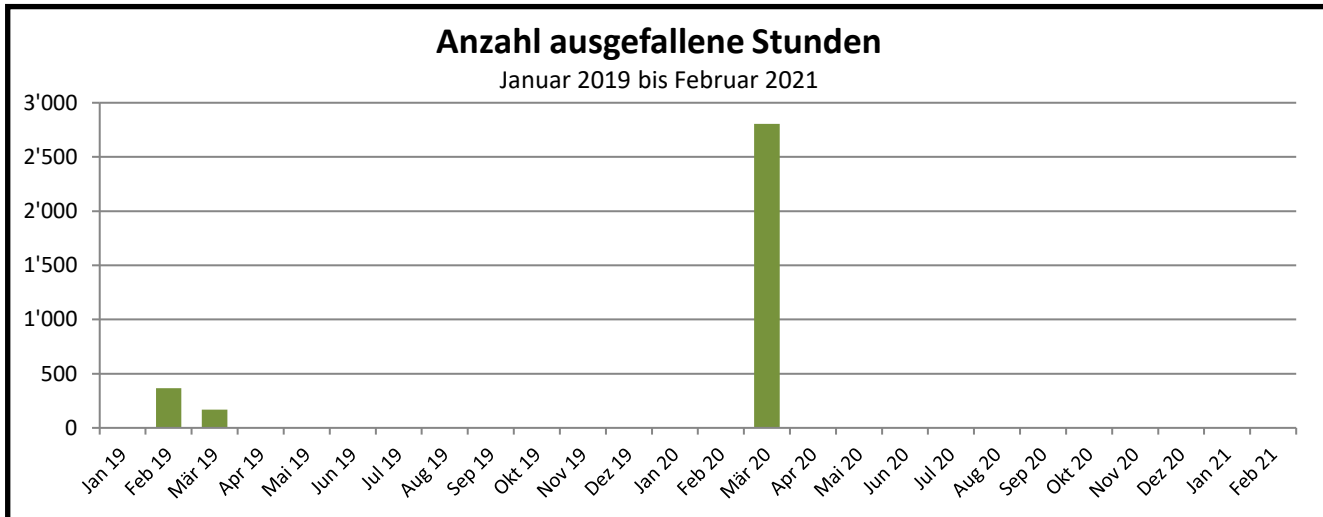
Die Zahlen zur Kurzarbeit für die Monate Oktober 2024 und November 2024 werden Anfang Februar 2025 und Anfang März 2025 bekannt gegeben.

11. Entwicklung der Kurzarbeit



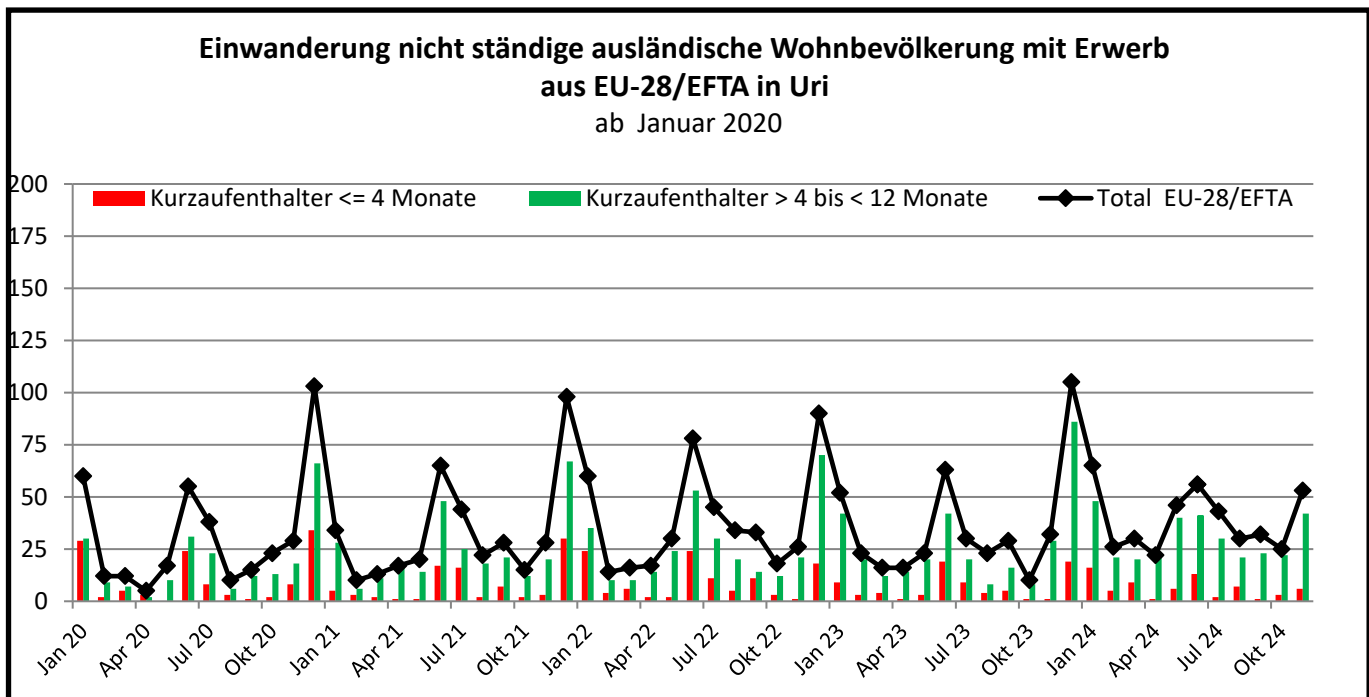
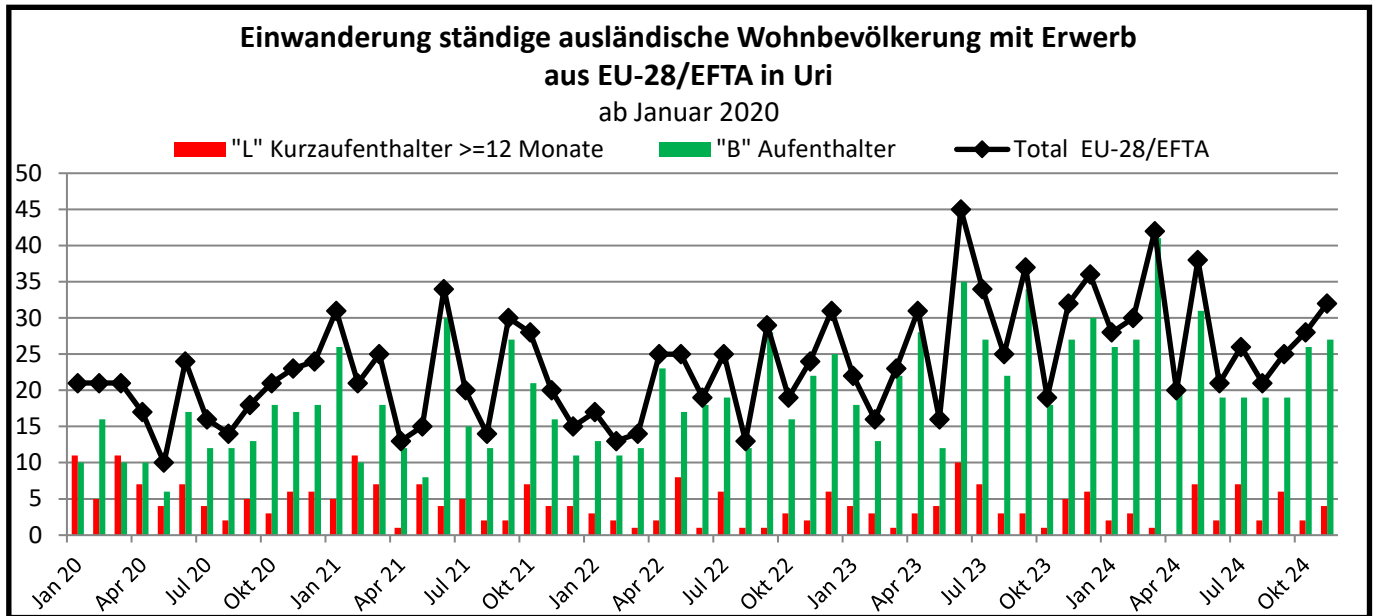
Die Zahlen zur Kurzarbeit für die Monate Oktober 2024 und November 2024 werden Anfang Februar 2025 und Anfang März 2025 bekannt gegeben.

11. Entwicklung der Kurzarbeit



Die Zahlen zur Kurzarbeit für die Monate Oktober 2024 und November 2024 werden Anfang Februar 2025 und Anfang März 2025 bekannt gegeben.

12. Entwicklung Arbeitskräfte EU/EFTA



Quelle: SEM, Statistikdienst Ausländer, Tab.Nr. M.12 und Tab.Nr. 6.51 / 3-40 / 3-41

13. Erläuterungen

Registrierte Arbeitslose	<p>Personen, welche bei einem Arbeitsamt gemeldet sind, keine Stelle haben und sofort vermittelbar sind. Dabei ist unerheblich, ob diese Personen eine Arbeitslosenentschädigung beziehen oder nicht.</p> <p>Ganzarbeitslose suchen eine Vollzeitstelle; teilweise Arbeitslose eine Teilzeitstelle. Personen, welche teilweise beschäftigt sind und eine Vollzeit- oder eine Teilzeitstelle suchen, werden seit 1993 nicht mehr zu den teilweisen Arbeitslosen gezählt.</p>
Registrierte Stellensuchende	<p>Alle arbeitslosen und nichtarbeitslosen Personen, welche beim Regionalen Arbeitsvermittlungszentrum gemeldet sind und eine Stelle suchen.</p>
Registrierte nichtarbeitslose Stellensuchende	<p>Personen, die beim Regionalen Arbeitsvermittlungszentrum registriert, jedoch im Unterschied zu den Arbeitslosen entweder nicht sofort vermittelbar sind oder aber über eine Arbeit verfügen. Die registrierten nichtarbeitslosen Stellensuchenden entsprechen der Differenz zwischen dem Total der registrierten Stellensuchenden und den Arbeitslosen. Als Kategorien der registrierten nichtarbeitslosen Stellensuchenden werden die Anzahl Personen in Programmen zur vorübergehenden Beschäftigung, in Umschulung oder Weiterbildung, im Zwischenverdienst sowie 'Übrige' ausgewiesen.</p>
Aktive Arbeitsmarktmaßnahmen	<p>Programme zur vorübergehenden Beschäftigung</p> <p>Von der Arbeitslosenversicherung finanzierte Programme mit dem Zweck, die berufliche Eingliederung bzw. Wiedereingliederung der Versicherten zu erleichtern. Sie ermöglichen den Teilnehmenden, ihre beruflichen Qualifikationen zu erhalten und neue Fähigkeiten zu fördern. Die vorübergehende Beschäftigung kann auch im Rahmen von Berufspraktika in Unternehmen und in der Verwaltung oder in Motivationssemestern für Schulabgänger erfolgen.</p> <p>Umschulung / Weiterbildung</p> <p>Umschulungs- und Weiterbildungsmassnahmen (Kurse) bezwecken die rasche und wesentliche Verbesserung der Vermittlungsfähigkeit eines Versicherten auf dem Arbeitsmarkt. Die Massnahme kann auch als Ausbildungspraktikum bei einer Unternehmung oder im Rahmen einer Übungsfirma erfolgen. Nichtarbeitslose in Umschulung / Weiterbildung werden zeitweise vom Beratungsgespräch befreit, um sich intensiver der Ausbildung widmen zu können. Sie werden als Nichtarbeitslose erfasst. Für Arbeitslose in Umschulung / Weiterbildung besteht hingegen die Pflicht zum Beratungsgespräch. Diese Personen werden in der Statistik als Arbeitslose ausgewiesen.</p> <p>Zwischenverdienst</p> <p>Als Zwischenverdienst gilt jedes Einkommen aus selbstständiger oder unselbstständiger Erwerbstätigkeit, das ein Bezüger von Arbeitslosenentschädigung zur Vermeidung oder Verringerung der Arbeitslosigkeit in der Bezugsperiode erzielt.</p>
Vermittlungsfähigkeit	<p>Der Arbeitslose ist vermittlungsfähig, wenn er bereit, in der Lage und berechtigt ist, eine zumutbare Arbeit anzunehmen.</p>

Übrige nichtarbeitslose Stellensuchende	Dazu gehören Personen mit Einarbeitungszuschüssen, mit Pendler- oder Wochenaufenthalterbeiträgen, mit Leistungen zur Förderung der selbstständigen Erwerbstätigkeit sowie Personen, die wegen Krankheit, Militärdienst oder aus anderen Gründen nicht sofort vermittelbar sind und Personen während der Kündigungsfrist.
Bestände	Der letzte Tag des Monats gilt als Stichtag.
Alter	Differenz zwischen Stichtag und dem Geburtsdatum (Jahr und Monat) der betreffenden Person. Klassenbildung in Schritten von fünf Jahren.
Erwerbssituation	<p>Vorher erwerbstätig: Das Ende der beruflichen Aktivitäten liegt nicht weiter als 6 Monate vor der Anmeldung beim Regionalen Arbeitsvermittlungszentrum zurück.</p> <p>Erstmals auf Stellensuche: soeben die Ausbildung beendet (Lehrlinge sind unter <i>vorher erwerbstätig</i>).</p> <p>Wiedereintritt ins Erwerbsleben: nach einem Unterbruch der Erwerbstätigkeit von mindestens 6 Monaten.</p> <p>Umschulung / Weiterbildung: Vermittelbare Arbeitslose, die sich weiterbilden oder umschulen lassen.</p>
Arbeitslosenquote	Anzahl Arbeitslose am Stichtag im Verhältnis zur aktiven Bevölkerung. Grundlage ist das 3-Jahrespooling 2018-2020 vom Bundesamt für Statistik: (CH 4'597'259 UR 19'309) Die Zeitreihen mit Arbeitslosenquote wurden per Januar 2022 rückwirkend angepasst. Bisher Pooling-Daten aus Strukturerhebungen der Jahre 2015 bis 2017 (CH 4'636'100 und UR 19'976 Pers.).
Berufsgruppen	Systematik gemäss Schweizer Berufsnomenklatur CH-ISCO-19. Zuordnung nach zuletzt ausgeübter Tätigkeit.
Ausgeübte Funktion:	<p>Selbstständig: Inhaber einer Einzelunternehmung oder unbeschränkt haftender Gesellschafter einer Kollektiv- oder Kommanditgesellschaft.</p> <p>Kaderfunktion: mit Leitungs-, Koordinations- und Kontrollaufgaben beauftragt.</p> <p>Fachfunktion: mit Aufgaben von erheblicher Schwierigkeit betraut, die unter eigener Verantwortung ausgeführt werden.</p> <p>Hilfsfunktion: Ausführung von einfachen Arbeiten, welche keine besondere berufliche Ausbildung erfordern.</p> <p>Lehrling: Abschluss bzw. Abbruch der Lehre oder einer gleichwertigen Ausbildung.</p> <p>Heimarbeit: Tätigkeit in der eigenen Wohnung im Auftrag eines Betriebes.</p> <p>Schüler/Student: Abschluss bzw. Abbruch einer Ausbildung an einer Schule.</p>
Langzeitarbeitslose	Personen, die seit über einem Jahr arbeitslos sind.
Aussteuerungen	Personen die den Taggeldanspruch ausgeschöpft haben oder deren Anspruch nach Ablauf der zweijährigen Rahmenfrist erloschen ist. Statistik zwei Monate im Rückblick. Z.B. Aussteuerung im Oktober, Prüfung Ende Dezember ob Person noch im AVAM erfasst.

**Gemeldete offene Stellen
Stellenmeldepflicht**

Die offenen Stellen werden den Arbeitsämtern, welche die entsprechenden Register bewirtschaften, freiwillig gemeldet. Ohne ausdrücklichen Wunsch auf Verlängerung bleiben diese Stellen maximal zwei Monate im System.
Auf den 1. Juli 2018 wurde die Stellenmeldepflicht für Berufsgruppen mit einer Arbeitslosenquote von mindestens 8% schweizweit eingeführt.

Arbeitszeit

Vollzeit: 90% oder mehr der betriebsüblichen Arbeitszeit.
Teilzeit: weniger als 90% der betriebsüblichen Arbeitszeit.

Kurzarbeit

Es sind diejenigen Betriebe registriert, die eine Bewilligung zur Kurzarbeit erhalten und Kurzarbeit abgerechnet haben.
Die Zahlen erfolgen 2 Monate verzögert.

Ausländische Arbeitskräfte EU/EFTA

Ständige Wohnbevölkerung: Ein Jahr oder länger in der Schweiz
Nicht ständige Wohnbevölkerung: Weniger als ein Jahr in der Schweiz
Zahlen ein Monat verzögert.

14. Impressum

Herausgeber:	Amt für Arbeit und Migration Uri Klausenstrasse 4 6460 Altdorf Tel. 041 875 24 18
Vorsteherin:	Barbara Muther
Redaktion:	Amt für Arbeit und Migration
Verteiler:	Barbara Muther, Vorsteherin AfAM (Papierdossier) <i>und für internen Gebrauch per E-Mail an:</i> VD, Regierungsrat Urban Camenzind VD, Direktionssekretariat VD, DS & AWöV, alle Mitarbeiter VD, AfAM inkl. TAK, alle Mitarbeiter GSUD, Amt für Soziales, Nadine Arnold GSUD, Regierungsrat Christian Arnold SECO, RAV-Koordination, Simon Röthlisberger
Publikation:	ca. am 10. des folgenden Monats