

Bulletin

Informationen zum Arbeitsmarkt



Amt für Arbeit und Migration Uri

Inhaltsverzeichnis

Pressemitteilung	S. 3
Arbeitsmarktstatistik	S. 5
Informationen Arbeitsmarkt	S. 6
Grösste Arbeitgeber im Kanton Uri	
Arbeitsstätten nach Wirtschaftssektoren und Grösse der Arbeitsstätten seit 2011	
Beschäftigte und Vollzeitäquivalente nach Geschlecht und Branchen 2022	
Relativer Pendlersaldo 2023	
Entwicklung der Arbeitslosenzahlen	S. 10
Arbeitslosenquote Uri im Vergleich zum Mittel der Schweiz	
Anzahl Stellensuchende und Arbeitslose in Uri	
Langzeitentwicklung im Arbeitsmarkt	
Angaben zu den Arbeitslosen	S. 13
Erwerbssituation der Stellensuchenden	
Arbeitslose nach Berufsgruppen Uri	
Arbeitslose nach Funktion	
Arbeitslose nach Altersklassen	
Arbeitslosigkeit nach Geschlecht	
Arbeitslosigkeit nach Nationalität	
Dauer der Arbeitslosigkeit	S. 17
Langzeitarbeitslose	
Aussteuerungen	S. 18
Aussteuerungen	
Jugendarbeitslosigkeit	S. 19
Arbeitslose Jugendliche 15-24 Jahre	
Offene Stellen	S. 20
Gemeldete offene Stellen	
Entwicklung Kurzarbeit	S. 21
Anzahl betroffene Betriebe und Personen	
Anzahl ausgefallene Stunden	
Entwicklung Arbeitskräfte EU/EFTA	S. 22
Einwanderung ständige ausländische Wohnbevölkerung EU/EFTA	
Einwanderung nicht ständige ausländische Wohnbevölkerung EU/EFTA	
Erläuterungen	S. 23
Impressum	S. 26



PRESSEMITTEILUNG

Altdorf, 7. Februar 2025 ank

Leicht sinkende Arbeitslosigkeit im Kanton Uri

Die Zahl der Erwerbslosen nahm im Januar 2025 im Vergleich zum Vormonat leicht ab. Ende Januar 2025 waren 253 Personen als arbeitslos eingeschrieben. Die Arbeitslosenquote ist gegenüber dem Vormonat mit 1.3 % (Vorjahr 1.3 %) unverändert und damit 1.7 Prozentpunkte unter der durchschnittlichen Schweizer Arbeitslosenquote von 3.0 %. Mit 253 Personen ist die Zahl der Arbeitslosen am Ende des Berichtsmonats im Vergleich zum Vorjahr (Januar 2024: 248 arbeitslose Personen) nur minim höher.

Im Januar 2025 meldeten sich insgesamt 57 Personen neu als Stellensuchende beim Regionalen Arbeitsvermittlungszentrum (RAV) Uri an. In der gleichen Zeit meldeten sich insgesamt 42 Stellensuchende ab. Die Zahl der Stellensuchenden lag per Ende Januar 2025 bei 414 Personen (Dezember 2024: 399; Vorjahr: 409). Als Stellensuchende gelten Arbeitslose, Personen in einer vorübergehenden Beschäftigung (welche im Rahmen der aktiven Arbeitsmarktmassnahmen angeboten wird), Personen im Zwischenverdienst sowie übrige Stellensuchende. Von allen Stellensuchenden waren im Berichtsmonat 56 Personen in einem Zwischenverdienst und 42 Personen in einer vorübergehenden Beschäftigung.

Ende Januar 2025 waren von den 253 Arbeitslosen 97 weiblichen Geschlechts. Dies ergibt einen Anteil von 38.3 % am Total der erwerbslosen Personen. Von allen eingeschriebenen Arbeitslosen waren 88 Personen oder 34.8 % Schweizerbürger; 165 Personen bzw. 65.2 % waren ausländischer Herkunft. Die Anzahl der langzeitarbeitslosen Personen - das sind Arbeitslose, die länger als ein Jahr ohne Erwerbsmöglichkeit sind – erhöhte sich gegenüber dem Vormonat. Im Berichtsmonat waren 29 Personen länger als ein Jahr ohne Dauerbeschäftigung. 37.9 % aller Langzeitarbeitslosen sind Schweizer.

Das RAV erfüllt die Aufgaben der öffentlichen Arbeitsvermittlung auf regionaler Ebene. Es ist Dienstleistungszentrum für Belange des Arbeitsmarkts und steht Arbeitgebenden wie auch Stellensuchenden kostenlos zur Verfügung. Es nimmt gerne Meldungen über offene Stellen entgegen und berät Sie in Fragen des Arbeitsmarkts.

Stellenmeldepflicht

Auf den 1. Juli 2018 wurde die Stellenmeldepflicht für Berufsgruppen mit einer Arbeitslosenquote von mindestens 8 % schweizweit eingeführt. Seit Januar 2020 sind alle Berufsgruppen mit einer Arbeitslosenquote von 5 % meldepflichtig. Im Januar 2025 waren schweizweit 42'052 Stellen bei den RAV gemeldet. Im Kanton Uri waren es 133 Stellen.

Kurzarbeitsstatistik Ende Oktober 2024

Im Kanton Uri waren im Oktober 2024 keine Betriebe von Kurzarbeit betroffen (Vorjahr: 1 Betrieb mit 3 Personen und 122 Ausfallstunden).

Amt für Arbeit und Migration Uri



Arbeitsmarktstatistik

per 31. Januar 2025

	Stellensuchende insgesamt			Arbeitslose insgesamt		
	per 31.01.2025	Vormonat	Vorjahr	per 31.01.2025	Vormonat	Vorjahr
UR	414	399	409	253	256	248
CH	212'803	209'024	182'253	135'773	130'293	113'175

	Arbeitslosenquote	31.01.2025	Vormonat	Veränd. z. Vormt	Vorjahr
UR		1.3	1.3	0.0	1.3
CH		3.0	2.8	+ 0.2	2.5

Zugänge Stellensuchende 57
(Neuanmeldungen / Änderungen Status)

Abgänge Stellensuchende: 42
(Abmeldungen / Änderungen Status)

Grösste Arbeitgeber im Kanton Uri (Stand Ende 2022)

Anzahl Beschäftigte (Voll- und Teilzeit, inkl. Lernende) gemäss Angaben der Unternehmen

Dätwyler Firmengruppe	933
Kantonale Verwaltung Uri*	813
Kantonsspital Uri	649
Andermatt Swiss Alps Gruppe	576
Andermatt-Sedrun Sport AG	452
Stiftung Behindertenbetriebe Uri	398
EWA Gruppe	358
Porr Suisse AG	293
Emil Gisler AG / GIPO AG	252
Gemeinde Altdorf	219
Alters- und Pflegeheim Rosenberg, Altdorf	196
Sisag AG	195
Hauger	180
SBB	171
VBS	151
Implenia Schweiz AG	149
Migros Genossenschaft Luzern	137
Gotthard Raststätte A2 Uri AG	137
Gemeinde Schattdorf	134
Chrampfcheibe	130
RWM	126
Merck & Cie KmG	120
Spitex Uri	118
Stiftung Papilio	117
Personal Bissig	110
Alters- und Pflegeheim Rüttigarten, Schattdorf	108
Urner Kantonalbank	106
Coop	105
Spannort Erstfeld	104
Die Post	101

*inkl. zu 100% durch Bund finanzierte Betriebe (Amt für Betrieb Nationalstrassen, Schwerverkehrszentrum etc.)

Stand: 31.12.2022

Quelle: Volkswirtschaftsdirektion Uri

Arbeitsstätten nach Wirtschaftssektoren und Grösse seit 2011

	Arbeitsstätten Total	Veränderung zum Vorjahr in %	Nach Wirtschaftssektoren			Nach Grösse der Arbeitsstätte (in Beschäftigten)				Beschäftigte
			Sektor 1	Sektor 2	Sektor 3	<2	2-9	10-49	50+	
2011	2'728	...	654	387	1'687	893	1'488	303	44	17'599
2012	2'749	0.8	639	408	1'702	910	1'479	313	47	17'785
2013	2'748	-0.0	625	420	1'703	920	1'460	314	54	18'331
2014	2'814	2.4	617	431	1'766	1'015	1'425	322	52	18'292
2015	2'789	-0.9	602	420	1'767	1'018	1'402	315	54	18'229
2016	2'781	-0.3	593	415	1'773	1'031	1'382	315	53	18'142
2017	2'806	0.9	588	418	1'800	1'041	1'395	314	56	18'539
2018	2'801	-0.2	580	410	1'811	1'032	1'385	329	55	18'815
2019	2'786	-0.5	564	400	1'822	1'056	1'352	322	56	18'759
2020	2'781	-0.2	560	404	1'817	1'072	1'324	325	60	18'973
2021	2'796	0.5	557	405	1'834	1'074	1'324	339	59	19'232
2022	2'837	1.5	546	406	1'885	1'129	1'304	345	59	19'487

LUSTAT Statistik Luzern

Datenquelle: Bundesamt für Statistik – Statistik der Unternehmensstruktur

Beschäftigte und Vollzeitäquivalente nach Geschlecht und Branchen 2022

	Beschäftigte			Mittlerer Beschäftigungsgrad in Stellenprozenten			Vollzeitäquivalente		
	Total	nach Geschlecht		Total	nach Geschlecht		Total	nach Geschlecht	
		Frauen	Männer		Frauen	Männer		Frauen	Männer
Total	19'487	8'755	10'732	74.3	60.8	85.3	14'481	5'322	9'159
Sektor 1	1'423	546	877	58.0	45.4	65.9	826	248	578
Land-, Forstwirtschaft, Fischerei A	1'423	546	877	58.0	45.4	65.9	826	248	578
Sektor 2	5'337	1'117	4'220	89.1	69.0	94.5	4'758	771	3'987
Bergbau, Steine, Erden B	113	17	96	87.3	54.6	93.1	99	9	89
Herstellung von Waren C	2'755	695	2'060	89.4	73.2	94.9	2'463	509	1'954
Energieversorgung D	367	55	312	87.1	54.8	92.8	320	30	289
Wasser, Entsorgung E	194	25	169	89.3	77.2	91.1	173	19	154
Baugewerbe F	1'908	325	1'583	89.2	62.5	94.7	1'703	203	1'499
Sektor 3	12'727	7'092	5'635	69.9	60.7	81.5	8'897	4'303	4'595
Handel; Motorfahrzeuge G	1'735	1'037	698	71.1	59.8	88.0	1'234	620	614
Verkehr, Lagerei H	995	199	796	80.8	60.3	86.0	804	120	684
Gastgewerbe I	1'739	1'029	710	76.8	68.6	88.7	1'336	706	630
Information, Kommunikation J	253	63	190	81.3	65.7	86.5	206	41	164
Finanz-, Versicherungs-DL K	418	198	220	79.4	70.1	87.8	332	139	193
Grundstücks-, Wohnungswesen L	163	83	80	43.9	39.6	48.4	72	33	39
Freiberufl., wissenschaftl., techn. DL M	909	392	517	73.4	59.5	84.0	667	233	434
Sonstige wirtschaftliche DL N	932	301	631	71.1	53.5	79.5	663	161	502
Öffentl. Verwaltung, Sozialvers. O	991	388	603	75.8	65.9	82.2	751	256	495
Erziehung, Unterricht P	1'085	700	385	59.5	55.5	66.9	646	388	258
Gesundheits-, Sozialwesen Q	2'571	2'116	455	65.6	62.3	80.9	1'686	1'318	368
Kunst, Unterhaltung, Erholung R	257	121	136	52.7	41.8	62.4	135	51	85
Sonstige DL S	679	465	214	53.8	51.1	59.7	366	238	128

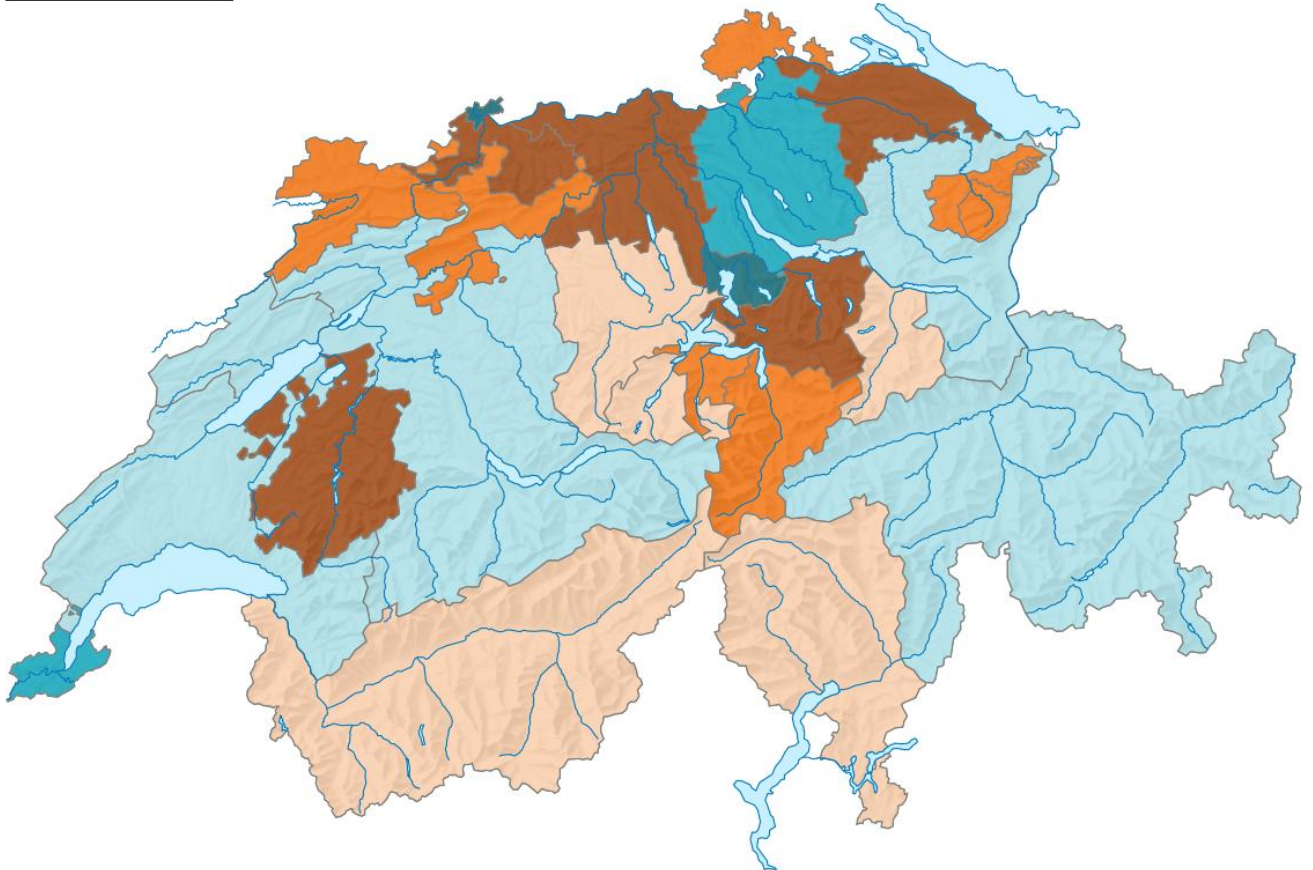
() Bei weniger als vier Vollzeitäquivalenten werden die Daten aus Datenschutzgründen nicht ausgewiesen.

LUSTAT Statistik Luzern

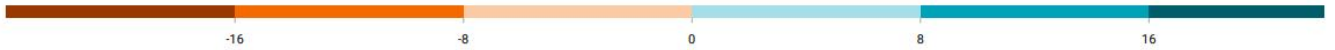
Datenquelle: Bundesamt für Statistik – Statistik der Unternehmensstruktur

Relativer Pendlersaldo 2023

0 60 km



Zupendler minus Wegpendler, in % der im Kanton wohnhaften Arbeitspendler/-innen*



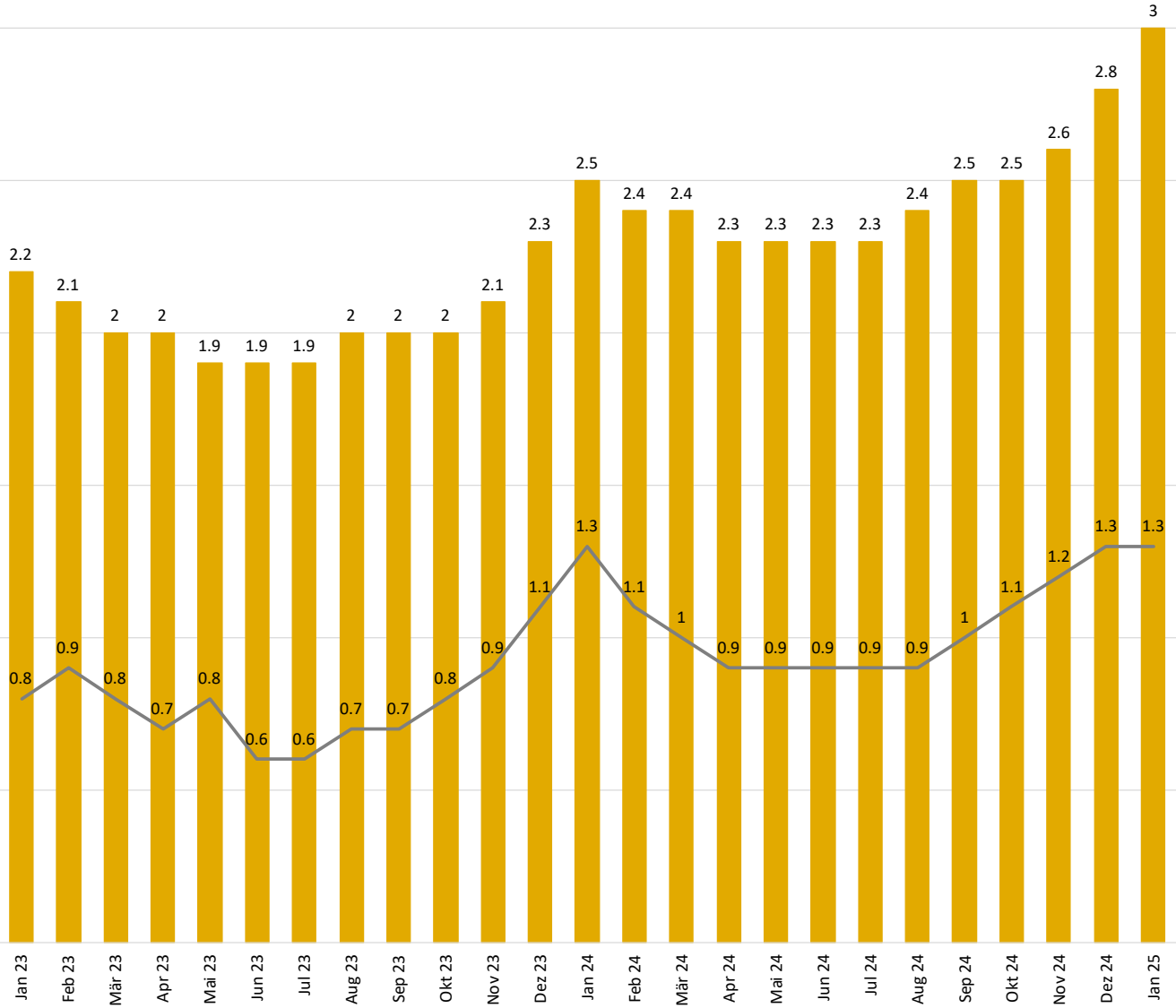
* ohne Grenzgänger/-innen ins bzw. aus dem Ausland

Quelle: Bundesamt für Statistik BFS

Entwicklung der Arbeitslosenzahlen

Arbeitslosenquote Uri im Vergleich zum Mittel der Schweiz

in Prozent

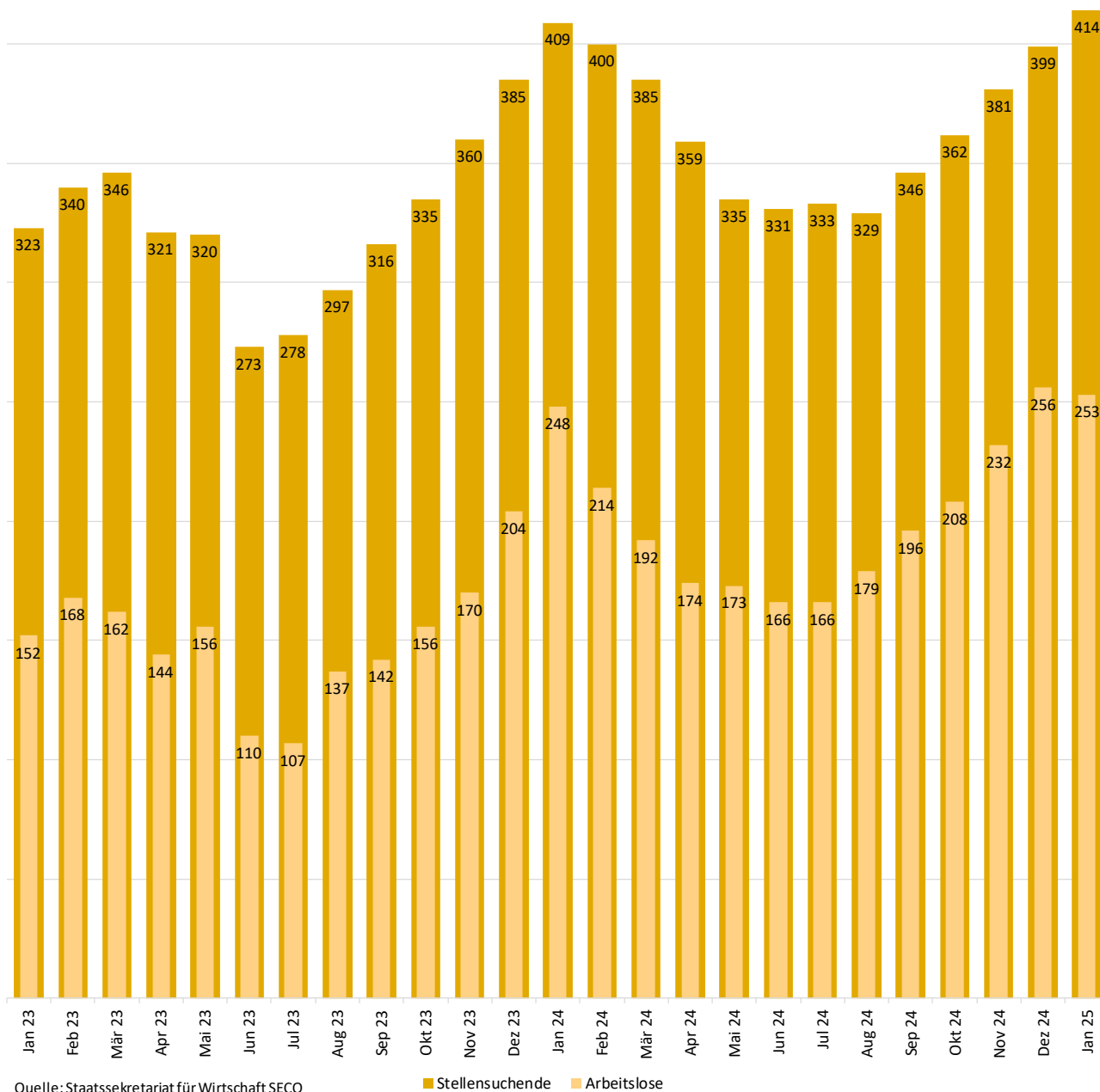


Quelle: Staatssekretariat für Wirtschaft SECO

■ CH — UR

Stellensuchende und Arbeitslose im Kanton Uri

Anzahl

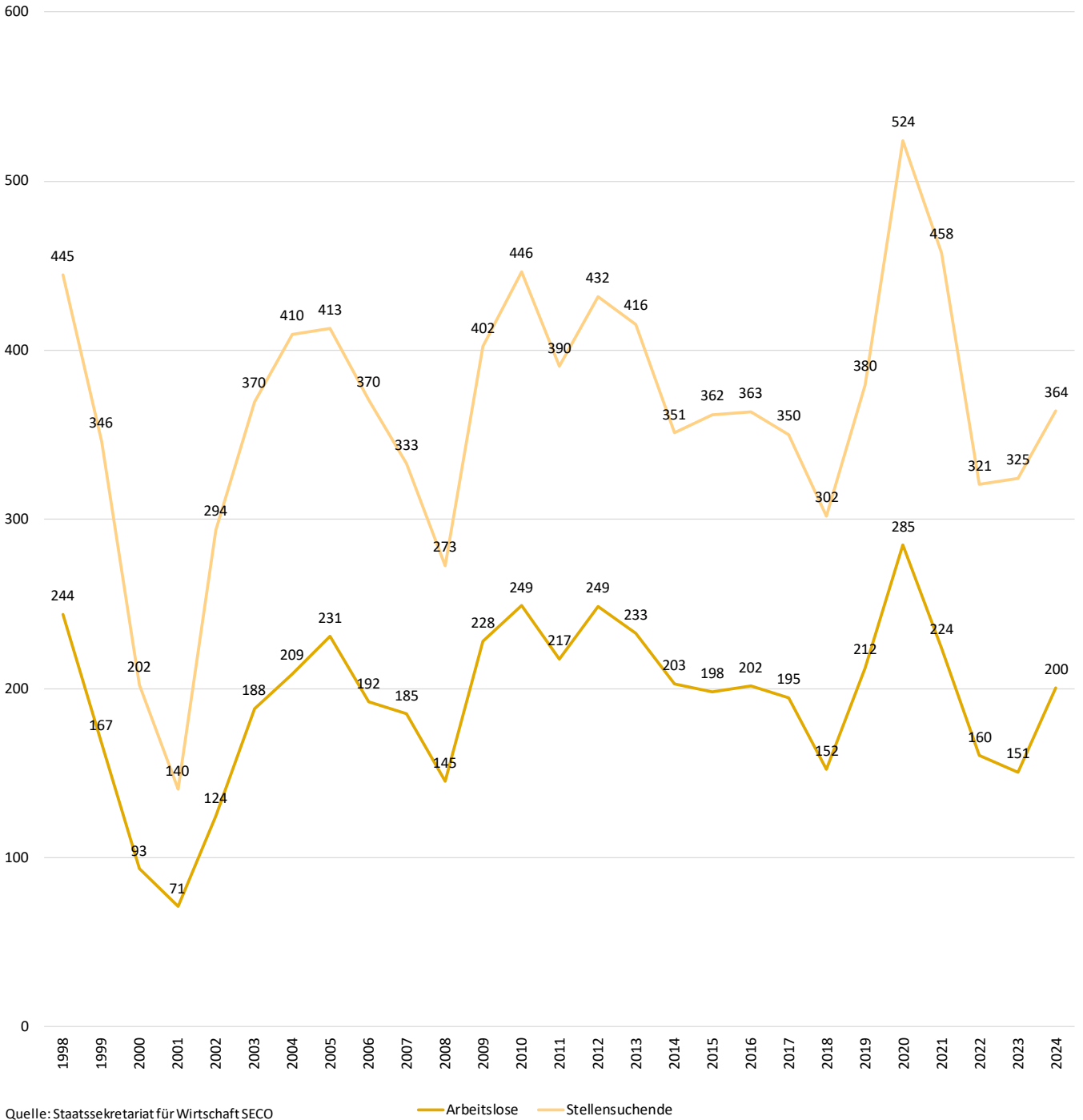


Als Stellensuchende werden alle arbeitslosen und nichtarbeitslosen Personen bezeichnet, welche bei einem Regionalen Arbeitsvermittlungszentrum (RAV) registriert sind und eine Stelle suchen.

Arbeitslose sind der Teil der Stellensuchenden, welche keine Stelle haben und per sofort vermittelbar sind.

Langzeitentwicklung im Arbeitsmarkt

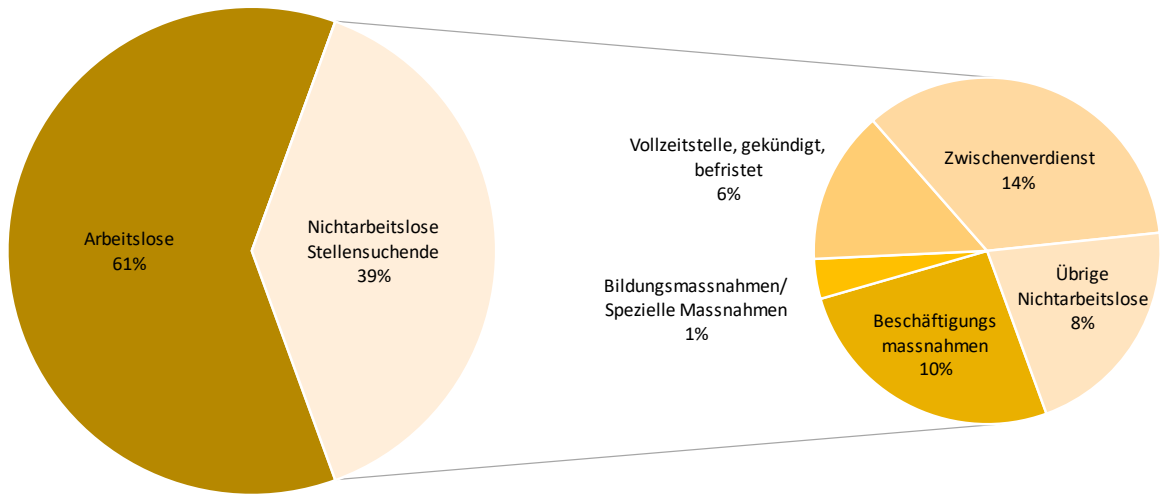
Anzahl



Die langfristige Entwicklung zeigt den Jahresmittelwert pro Jahr. Der Wert des laufenden Jahres wird jeweils ab Januar des Folgejahres veröffentlicht.

Angaben zu den Arbeitslosen

Erwerbssituation der Stellensuchenden pro Monat



Stellensuchende	414
Arbeitslose	253
Nichtarbeitslose Stellensuchende	
Beschäftigungsmassnahmen	42
Bildungsmassnahmen/Spezielle Massnahmen	6
Vollzeitstelle, gekündigt, befristet	23
Zwischenverdienst	56
Übrige Nichtarbeitslose	34

Quelle: Staatssekretariat für Wirtschaft SECO

Stellensuchende

Arbeitslose und nichtarbeitslose Personen, welche bei einem Regionalen Arbeitsvermittlungszentrum (RAV) registriert sind und eine Stelle suchen. Man unterscheidet Arbeitslose und nichtarbeitslose Stellensuchende.

Arbeitslose

Personen, welche beim RAV registriert sind, keine Stelle haben und per sofort vermittelbar sind. Diese Personenzahl bestimmt die Arbeitslosenquote.

Nichtarbeitslose Stellensuchende

Personen, welche bei einem RAV registriert sind, im Unterschied zu arbeitslosen Personen jedoch nicht sofort vermittelbar sind oder über eine Arbeit verfügen.

Nicht sofort vermittelbar sind sie hauptsächlich, weil sie in Zwischenverdiensten oder in arbeitsmarktlichen Massnahmen sind (z.B. Programme zur vorübergehenden Beschäftigung, Schulungen / Weiterbildungen etc.) oder wegen Krankheit/Unfall und Militärdienst.

Über eine Arbeit verfügen sie, weil sie sich in einem gekündigten Arbeitsverhältnis befinden, also von Arbeitslosigkeit bedroht sind und sich deswegen bereits während der Kündigungsfrist beim RAV registrieren.

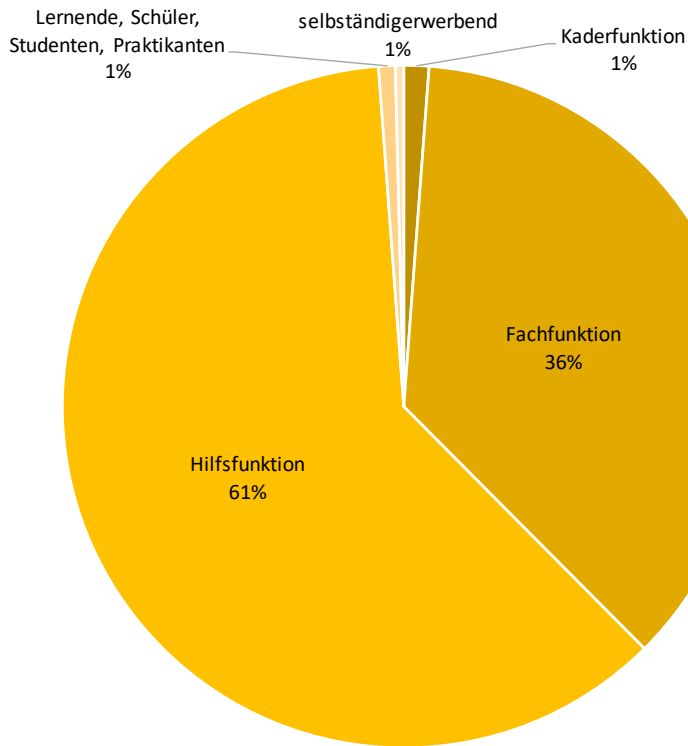
Die Personenzahl der nichtarbeitslosen Stellensuchenden ist nicht in der Arbeitslosenquote enthalten.

Arbeitslose nach Berufsgruppen Uri

Beruf CH-ISCO-19 (ausgeübt, 2stellig)		Arbeitslose
11	Geschäftsführer, Vorstände, leitende Verwaltungsbedienstete und Angehörige gesetzgebender Körperscha	3
12	Führungskräfte im kaufmännischen Bereich	6
13	Führungskräfte in der Produktion und bei speziellen Dienstleistungen	1
14	Führungskräfte in Hotels und Restaurants, im Handel und in der Erbringung sonstiger Dienstleistungen	4
21	Naturwissenschaftler, Mathematiker und Ingenieure	8
22	Akademische und verwandte Gesundheitsberufe	1
23	Lehrkräfte	2
24	Betriebswirte und vergleichbare akademische Berufe	5
25	Akademische und vergleichbare Fachkräfte in der Informations- und Kommunikationstechnologie	4
26	Juristen, Sozialwissenschaftler und Kulturberufe	4
30	Techniker und gleichrangige nichttechnische Berufe, onA	1
31	Ingenieurtechnische und vergleichbare Fachkräfte	8
32	Assistenzberufe im Gesundheitswesen	6
33	Nicht akademische betriebswirtschaftliche und kaufmännische Fachkräfte und Verwaltungsfachkräfte	4
34	Nicht akademische juristische, sozialpflegerische, kulturelle und verwandte Fachkräfte	0
35	Informations- und Kommunikationstechniker	1
41	Allgemeine Büro- und Sekretariatskräfte	11
42	Bürokräfte mit Kundenkontakt	3
43	Bürokräfte im Finanz- und Rechnungswesen, in der Statistik und in der Materialwirtschaft	4
44	Sonstige Bürokräfte und verwandte Berufe	2
51	Berufe im Bereich personenbezogener Dienstleistungen	25
52	Verkaufskräfte	16
53	Betreuungsberufe	6
54	Schutzkräfte und Sicherheitsbedienstete	4
61	Fachkräfte in der Landwirtschaft	1
71	Bau- und Ausbaufachkräfte sowie verwandte Berufe, ausgenommen Elektriker	15
72	Metallarbeiter, Mechaniker und verwandte Berufe	9
74	Elektriker und Elektroniker	1
75	Berufe in der Nahrungsmittelverarbeitung, Holzverarbeitung und Bekleidungsherstellung und verwandte	1
81	Bediener stationärer Anlagen und Maschinen	4
83	Fahrzeugführer und Bediener mobiler Anlagen	21
91	Reinigungspersonal und Hilfskräfte	18
92	Hilfsarbeiter in der Land- und Forstwirtschaft und Fischerei	1
93	Hilfsarbeiter im Bergbau, im Bau, bei der Herstellung von Waren und im Transportwesen	40
94	Hilfskräfte in der Nahrungsmittelzubereitung	11
96	Abfallentsorgungsarbeiter und sonstige Hilfsarbeitskräfte	1
-1	Keine Angaben	1
Gesamt		253

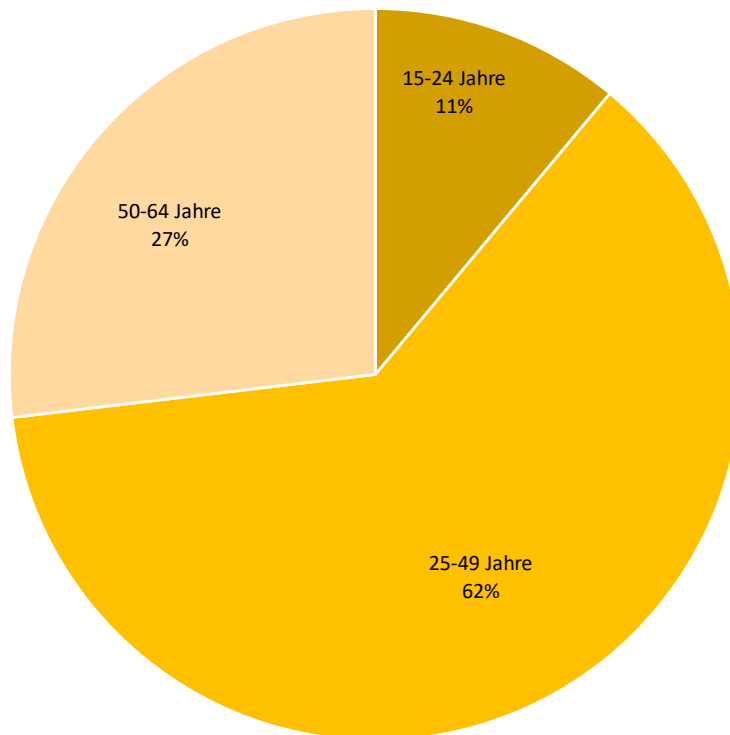
Quelle: Staatssekretariat für Wirtschaft SECO

Arbeitslose nach Funktion



Quelle: Staatssekretariat für Wirtschaft SECO

Arbeitslose nach Altersklasse

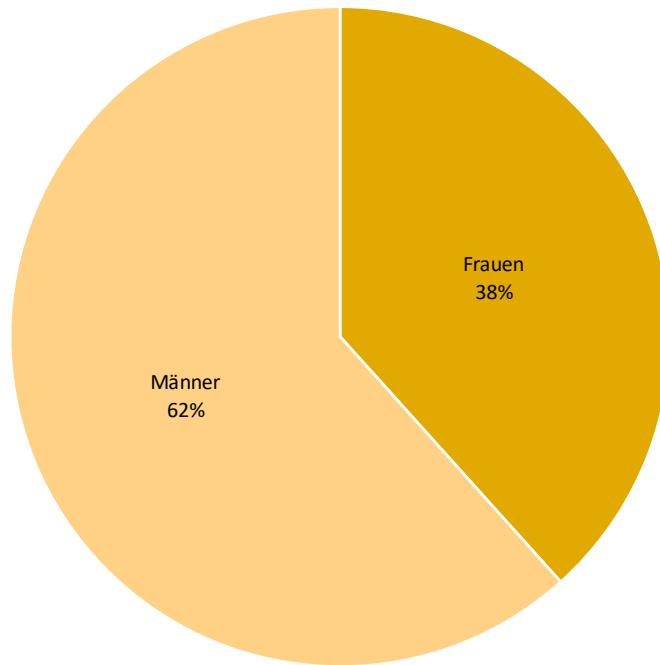


Altergruppe ¹⁾	Arbeitslose	Arbeitslosenquote
15-24 Jahre	28	1.1
25-49 Jahre	157	1.5
50-64 Jahre	68	1.2
Gesamt	253	1.3

1) 65 und mehr: 0 Arbeitslose

Quelle: Staatssekretariat für Wirtschaft SECO

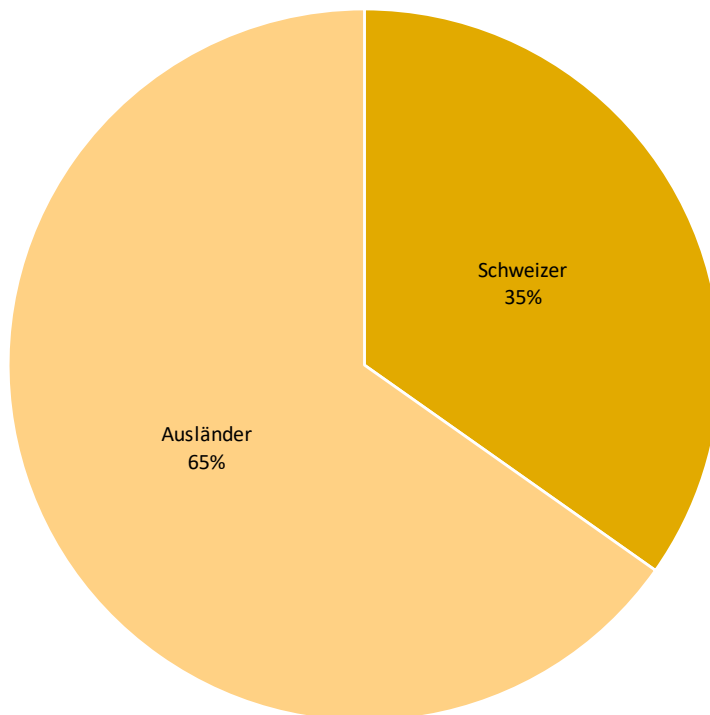
Arbeitslose nach Geschlecht



Geschlecht	Vollzeit	Teilzeit	Total
Frauen	63	34	97
Männer	149	7	156
Gesamt	212	41	253

Quelle: Staatssekretariat für Wirtschaft SECO

Arbeitslose nach Nationalität

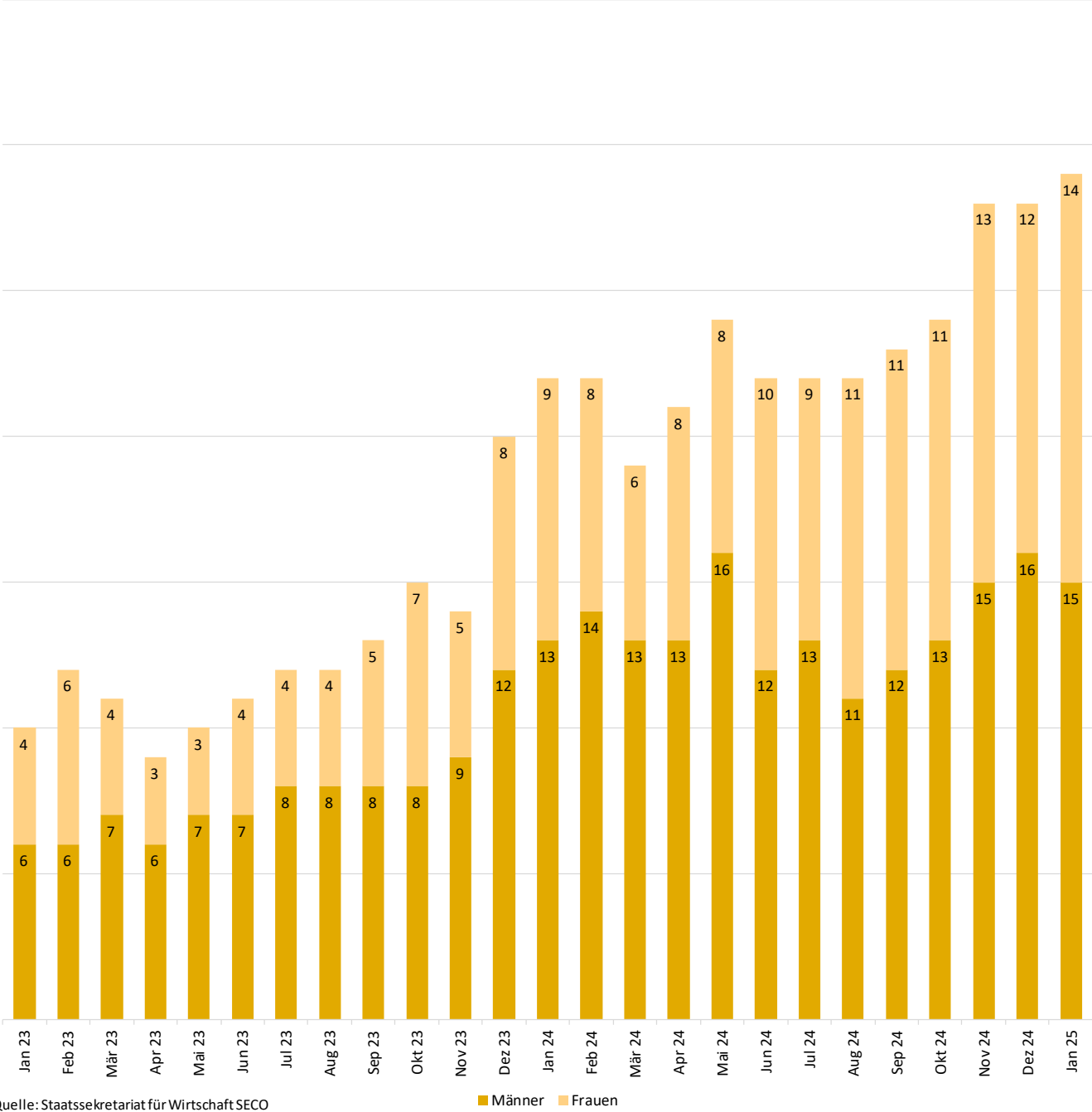


Quelle: Staatssekretariat für Wirtschaft SECO

Dauer der Arbeitslosigkeit

Langzeitarbeitslosigkeit

Anzahl Personen

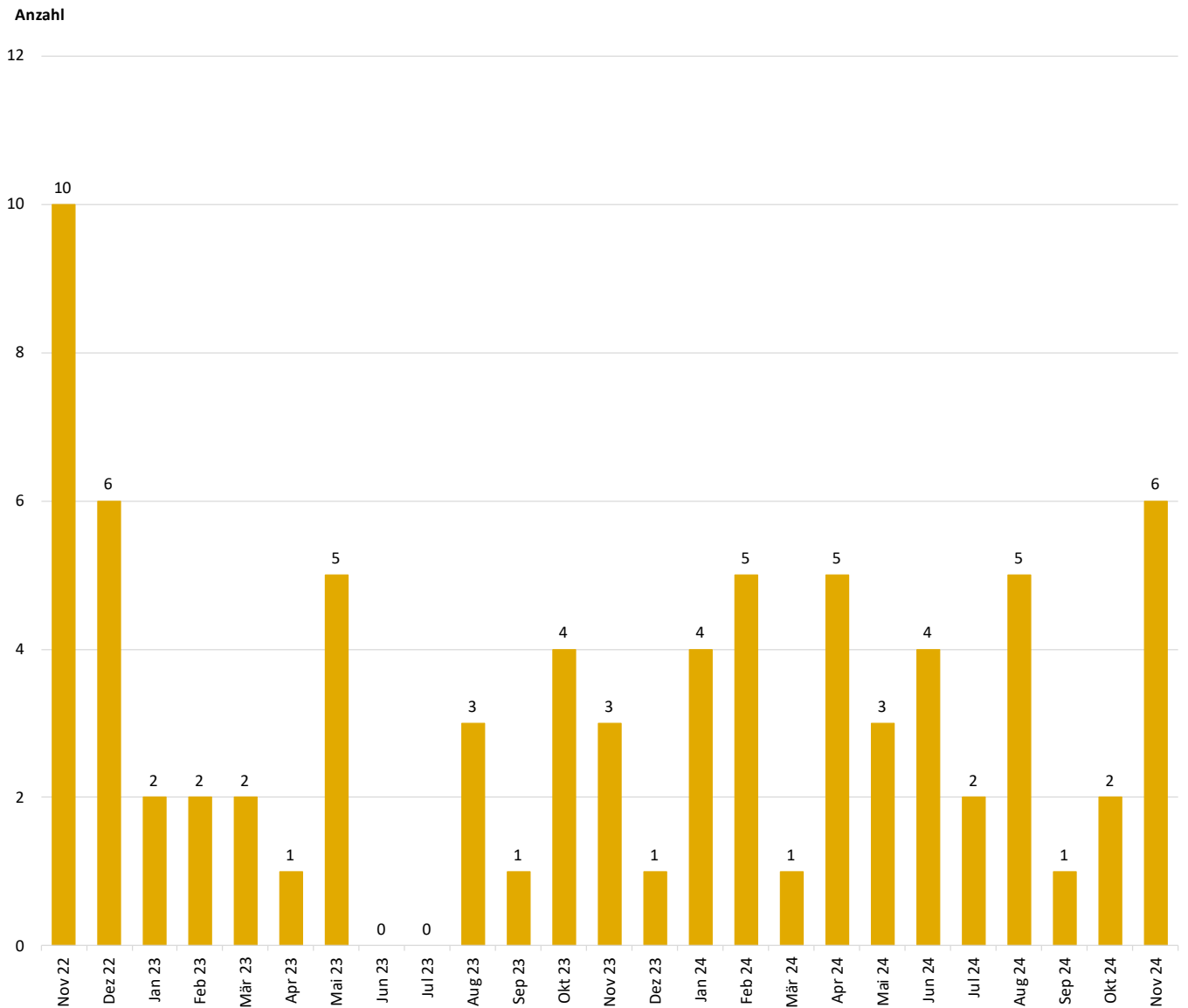


Quelle: Staatssekretariat für Wirtschaft SECO

■ Männer ■ Frauen

Aussteuerungen

Aussteuerungen



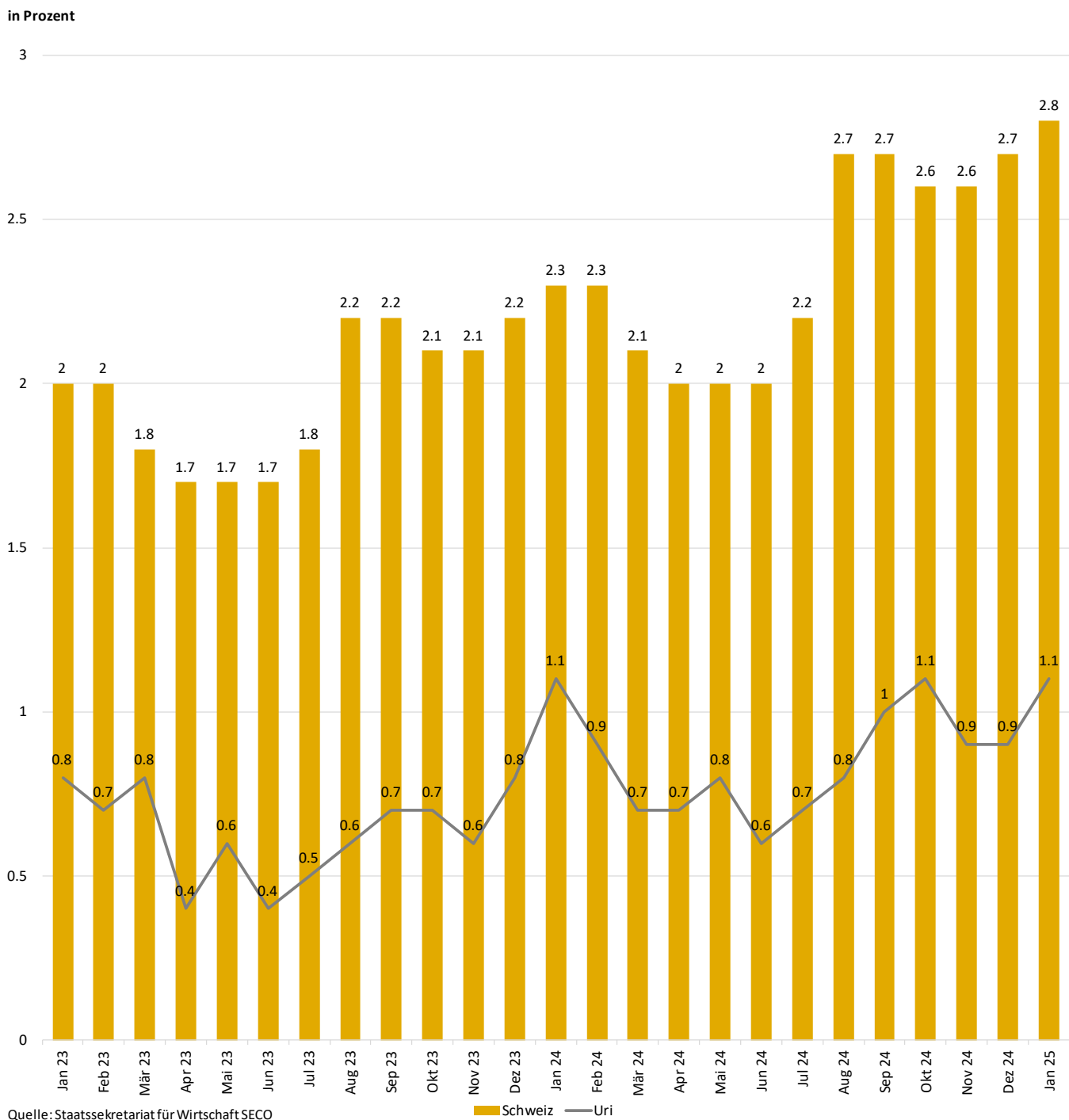
Quelle: Staatssekretariat für Wirtschaft SECO

Bei den Ausgesteuerten handelt es sich um Personen, die entweder ihren Höchstanspruch auf Taggelder ausgeschöpft haben, oder deren Anspruch auf Arbeitslosentaggelder nach Ablauf der zweijährigen Rahmenfrist erloschen ist und die anschliessend keine neue Rahmenfrist eröffnen können.

Die Aussteuerung erfolgt in dem Monat, in dem das letzte Taggeld bezogen worden ist, weshalb die Statistik um zwei Monate verzögert ist.

Jugendarbeitslosigkeit

Arbeitslosenquote Jugendliche 15-24 Jahre

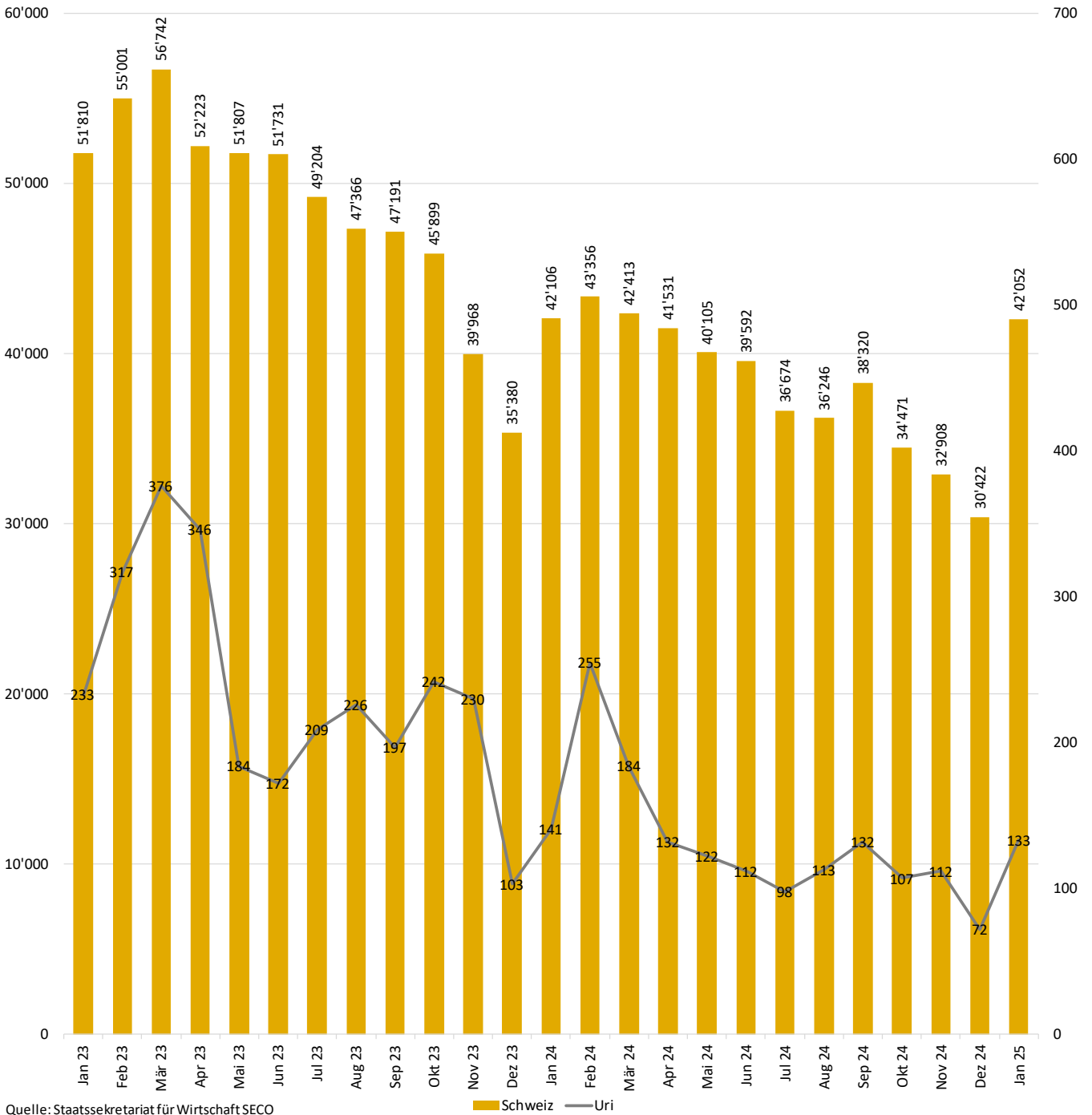


Offene Stellen

Gemeldete offene Stellen

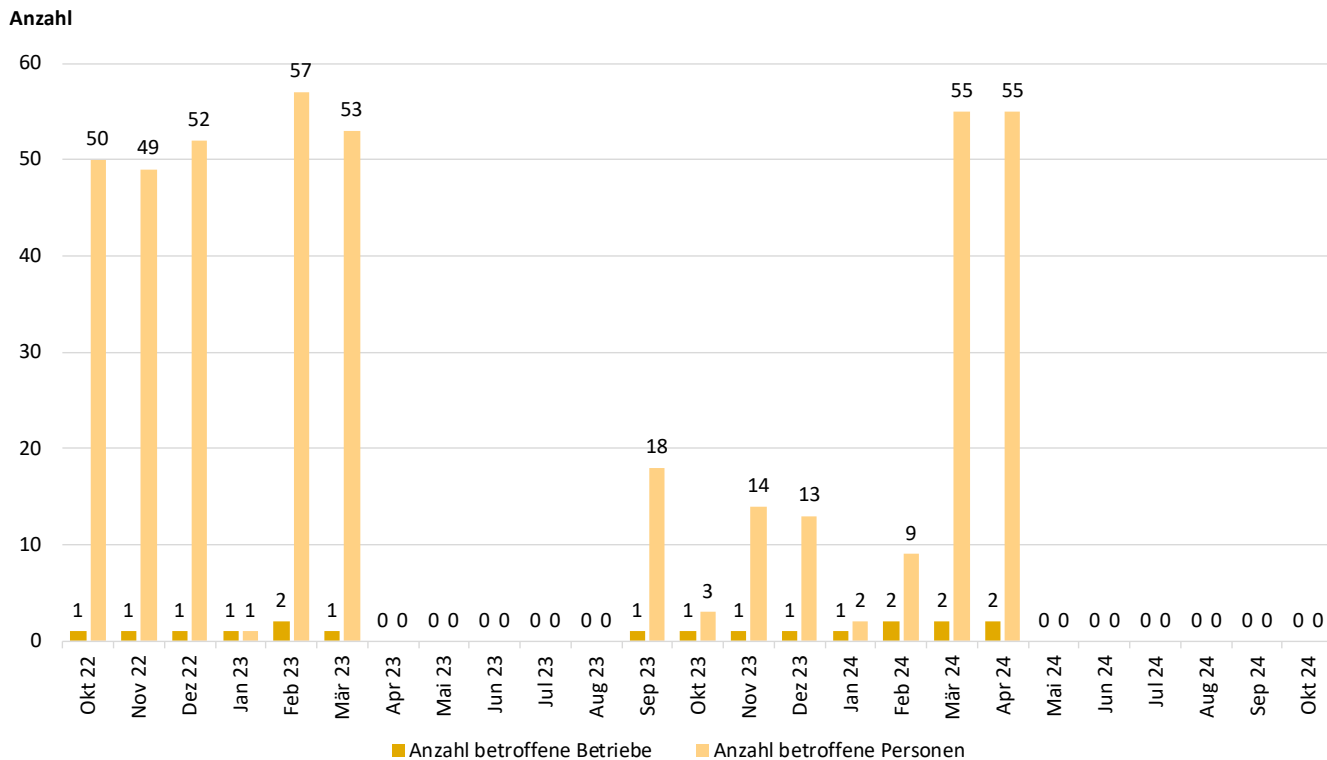
Anzahl in der Schweiz

Anzahl in Uri



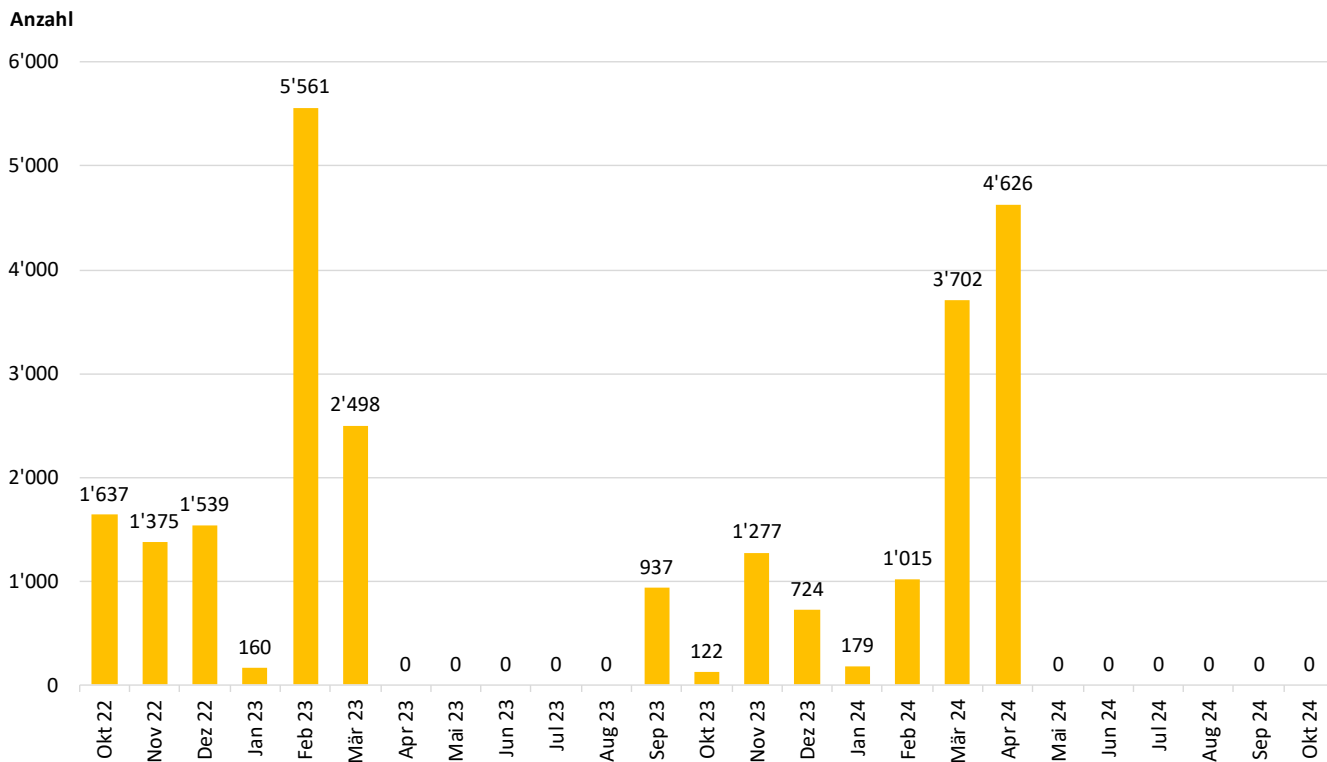
Entwicklung der Kurzarbeit

Anzahl betroffene Betriebe und Personen



Quelle: Staatssekretariat für Wirtschaft SECO

Anzahl ausgefallene Stunden

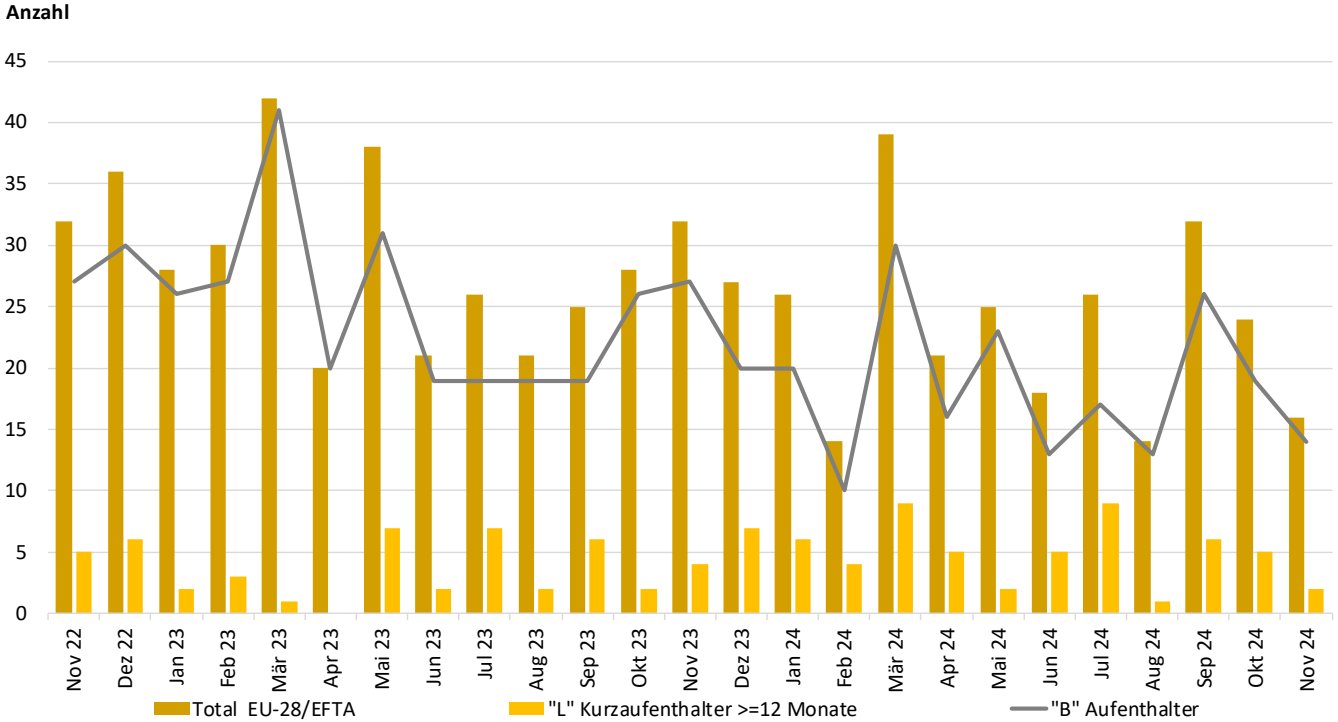


Quelle: Staatssekretariat für Wirtschaft SECO

Die Zahlen zur Kurzarbeit sind jeweils drei Monate verzögert.

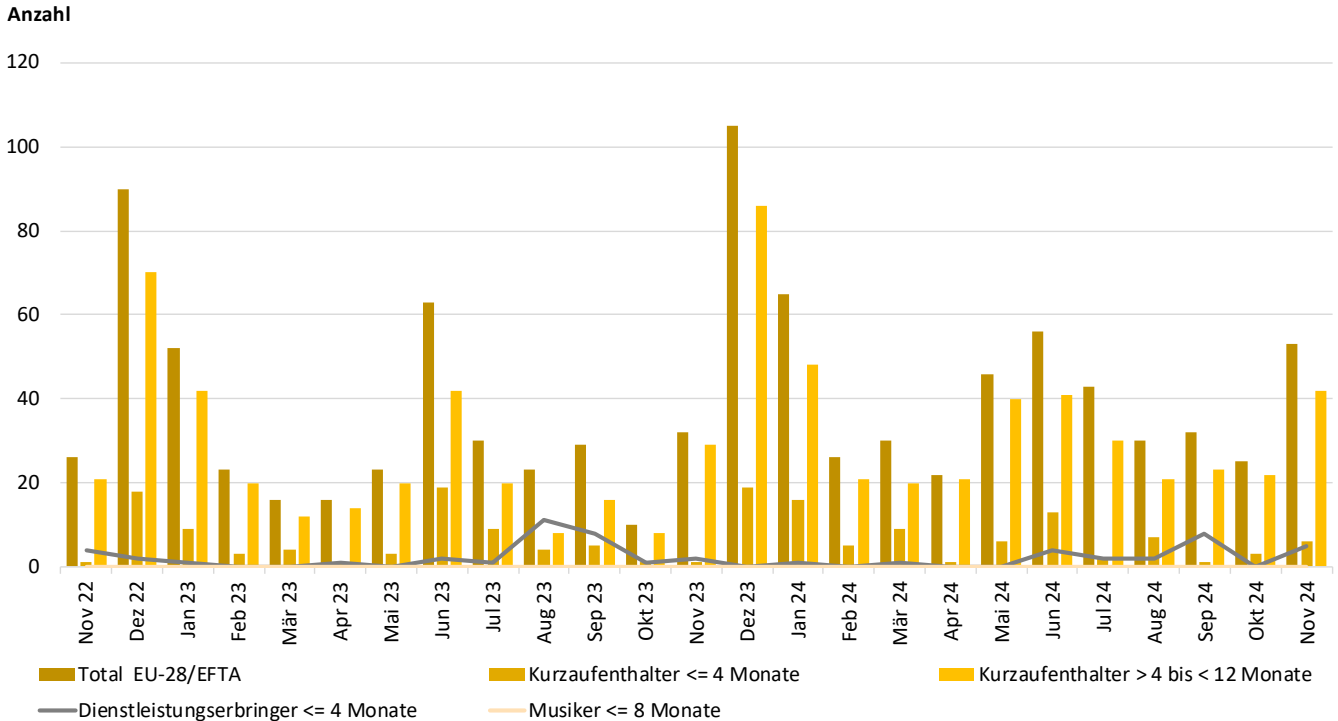
Entwicklung Arbeitskräfte EU/EFTA

Einwanderung ständige ausländische Wohnbevölkerung mit Erwerb aus EU-28/EFTA in Uri



Quelle: Staatssekretariat für Wirtschaft SECO

Einwanderung nicht ständige ausländische Wohnbevölkerung mit Erwerb aus EU-28/EFTA in Uri



Quelle: Staatssekretariat für Wirtschaft SECO

Die Zahlen zur Ausländerstatistik sind je nach Verfügbarkeit der Daten jeweils um ca. einen Monat verzögert.

Erläuterungen

Registrierte Arbeitslose	<p>Personen, welche bei einem Arbeitsamt gemeldet sind, keine Stelle haben und sofort vermittelbar sind. Dabei ist unerheblich, ob diese Personen eine Arbeitslosenentschädigung beziehen oder nicht.</p> <p>Ganzarbeitslose suchen eine Vollzeitstelle; teilweise Arbeitslose eine Teilzeitstelle. Personen, welche teilweise beschäftigt sind und eine Vollzeit- oder eine Teilzeitstelle suchen, werden seit 1993 nicht mehr zu den teilweisen Arbeitslosen gezählt.</p>
Registrierte Stellensuchende	<p>Alle bei einem regionalen Arbeitsvermittlungszentrum registrierten Personen.</p>
Registrierte nichtarbeitslose Stellensuchende	<p>Personen, die beim Regionalen Arbeitsvermittlungszentrum registriert, jedoch im Unterschied zu den Arbeitslosen entweder nicht sofort vermittelbar sind oder aber über eine Arbeit verfügen. Die registrierten nichtarbeitslosen Stellensuchenden entsprechen der Differenz zwischen dem Total der registrierten Stellensuchenden und den Arbeitslosen. Als Kategorien der registrierten nichtarbeitslosen Stellensuchenden werden die Anzahl Personen in Programmen zur vorübergehenden Beschäftigung, in Umschulung oder Weiterbildung, im Zwischenverdienst sowie «Übrige» ausgewiesen.</p>
Aktive Arbeitsmarktmassnahmen	<p>Programme zur vorübergehenden Beschäftigung</p> <p>Von der Arbeitslosenversicherung finanzierte Programme mit dem Zweck, die berufliche Eingliederung bzw. Wiedereingliederung der Versicherten zu erleichtern. Sie ermöglichen den Teilnehmenden, ihre beruflichen Qualifikationen zu erhalten und neue Fähigkeiten zu fördern. Die vorübergehende Beschäftigung kann auch im Rahmen von Berufspraktika in Unternehmen und in der Verwaltung oder in Motivationssemestern für Schulabgänger erfolgen.</p> <p>Umschulung / Weiterbildung</p> <p>Umschulungs- und Weiterbildungsmassnahmen (Kurse) bezwecken die rasche und wesentliche Verbesserung der Vermittlungsfähigkeit eines Versicherten auf dem Arbeitsmarkt. Die Massnahme kann auch als Ausbildungspraktikum bei einer Unternehmung oder im Rahmen einer Übungsfirma erfolgen. Nichtarbeitslose in Umschulung / Weiterbildung werden zeitweise vom Beratungsgespräch befreit, um sich intensiver der Ausbildung widmen zu können. Sie werden als Nichtarbeitslose erfasst. Für Arbeitslose in Umschulung / Weiterbildung besteht hingegen die Pflicht zum Beratungsgespräch. Diese Personen werden in der Statistik als Arbeitslose ausgewiesen.</p> <p>Zwischenverdienst</p> <p>Als Zwischenverdienst gilt jedes Einkommen aus selbstständiger oder unselbstständiger Erwerbstätigkeit, das ein Bezüger von Arbeitslosenentschädigung zur Vermeidung oder Verringerung der Arbeitslosigkeit in der Bezugsperiode erzielt.</p>
Vermittlungsfähigkeit	<p>Der Arbeitslose ist vermittlungsfähig, wenn er bereit, in der Lage und berechtigt ist, eine zumutbare Arbeit anzunehmen.</p>

Übrige nichtarbeitslose Stellensuchende	Dazu gehören Personen mit Einarbeitungszuschüssen, mit Pendler- oder Wochenaufenthalterbeiträgen, mit Leistungen zur Förderung der selbstständigen Erwerbstätigkeit sowie Personen, die wegen Krankheit, Unfall, Mutterschaft, Militärdienst oder aus anderen Gründen nicht sofort vermittelbar sind und Personen während der Kündigungsfrist.
Bestände	Der letzte Tag des Monats gilt als Stichtag.
Alter	Differenz zwischen Stichtag (letzter Tag im Monat) und Geburtsdatum.
Erwerbssituation	<p>Vorher erwerbstätig: Das Ende der beruflichen Aktivitäten liegt nicht weiter als 6 Monate vor der Anmeldung beim Regionalen Arbeitsvermittlungszentrum zurück.</p> <p>Erstmals auf Stellensuche: soeben die Ausbildung beendet (Lehrlinge sind unter <i>vorher erwerbstätig</i>).</p> <p>Wiedereintritt ins Erwerbsleben: nach einem Unterbruch der Erwerbstätigkeit von mindestens 6 Monaten.</p> <p>Umschulung / Weiterbildung: Vermittelbare Arbeitslose, die sich weiterbilden oder umschulen lassen.</p>
Arbeitslosenquote	Anzahl Arbeitslose am Stichtag im Verhältnis zur aktiven Bevölkerung. Grundlage ist das SE Pooling 2018_2020 vom Bundesamt für Statistik: (CH 4'597'259 UR 19'309).
Berufsgruppen	Systematik gemäss Schweizer Berufsnomenklatur CH-ISCO-19. Zuordnung nach zuletzt ausgeübter Tätigkeit.
Ausgeübte Funktion:	<p>Selbstständig: Inhaber einer Einzelunternehmung oder unbeschränkt haftender Gesellschafter einer Kollektiv- oder Kommanditgesellschaft.</p> <p>Kaderfunktion: mit Leitungs-, Koordinations- und Kontrollaufgaben beauftragt.</p> <p>Fachfunktion: mit Aufgaben von erheblicher Schwierigkeit betraut, die unter eigener Verantwortung ausgeführt werden.</p> <p>Hilfsfunktion: Ausführung von einfachen Arbeiten, welche keine besondere berufliche Ausbildung erfordern.</p> <p>Lehrling: Abschluss bzw. Abbruch der Lehre oder einer gleichwertigen Ausbildung.</p> <p>Heimarbeit: Tätigkeit in der eigenen Wohnung im Auftrag eines Betriebes.</p> <p>Schüler/Student: Abschluss bzw. Abbruch einer Ausbildung an einer Schule.</p>
Langzeitarbeitslose	Personen, die seit über einem Jahr arbeitslos sind.
Aussteuerungen	Personen die den Taggeldanspruch ausgeschöpft haben oder deren Anspruch nach Ablauf der zweijährigen Rahmenfrist erloschen ist. Statistik zwei Monate im Rückblick. Z.B. Aussteuerung im Oktober, Prüfung Ende Dezember ob Person noch im AVAM erfasst.

Gemeldete offene Stellen Stellenmeldepflicht	Die offenen Stellen werden den Arbeitsämtern, welche die entsprechenden Register bewirtschaften, freiwillig gemeldet. Ohne ausdrücklichen Wunsch auf Verlängerung bleiben diese Stellen maximal zwei Monate im System.
Arbeitszeit	Vollzeit: 90% oder mehr der betriebsüblichen Arbeitszeit. Teilzeit: weniger als 90% der betriebsüblichen Arbeitszeit.
Kurzarbeit	Es sind diejenigen Betriebe registriert, die eine Bewilligung zur Kurzarbeit erhalten und Kurzarbeit abgerechnet haben. Die Zahlen erfolgen drei Monate verzögert.
Ausländische Arbeitskräfte EU/EFTA	Ständige Wohnbevölkerung: Ein Jahr oder länger in der Schweiz Nicht ständige Wohnbevölkerung: Weniger als ein Jahr in der Schweiz Zahlen je nach Verfügbarkeit um ca. ein Monat verzögert.

Impressum

Herausgeber: Amt für Arbeit und Migration Uri
Klausenstrasse 4
6460 Altdorf
Tel. 041 875 24 18

Redaktion: Amt für Arbeit und Migration

Publikation: ca. am 10. des folgenden Monats

Bild Titelseite: Angel Sanchez