
Zukünftige Finanzierung der Sonderpädagogik

**Informationsveranstaltung
Mittwoch, 15. April 2015**

Herzlich willkommen

Übersicht

1. Einführung durch RR Beat Jörg
2. Vorstellen der Vorlage
 - Finanzierung heute (BS)
 - Probleme aus heutiger Sicht (BS)
 - Diskutierte Lösungsansätze (pH)
 - Konkreter Vorschlag für die Finanzierung in Zukunft (pH)
3. Diskussion / Ihre Fragen?
4. Verschiedenes

Einführung durch RR Beat Jörg

Integrative Sonderschulung In der Regelschule

mit Standardkosten pro Schüler (ohne Sonderschulung)

Kosten pro Schüler für Sonderschulung vor Ort

Schulung in Sonderschulen und Heimen

Invalidität

keine Invalidität

mit Standardkosten pro Schüler (ohne Sonderschulung)

Kosten für Sonderschulung in Sonderschule/ Heim




Elternbeitrag

Gemeinde trägt 100% der Kosten (inkl. Transport)

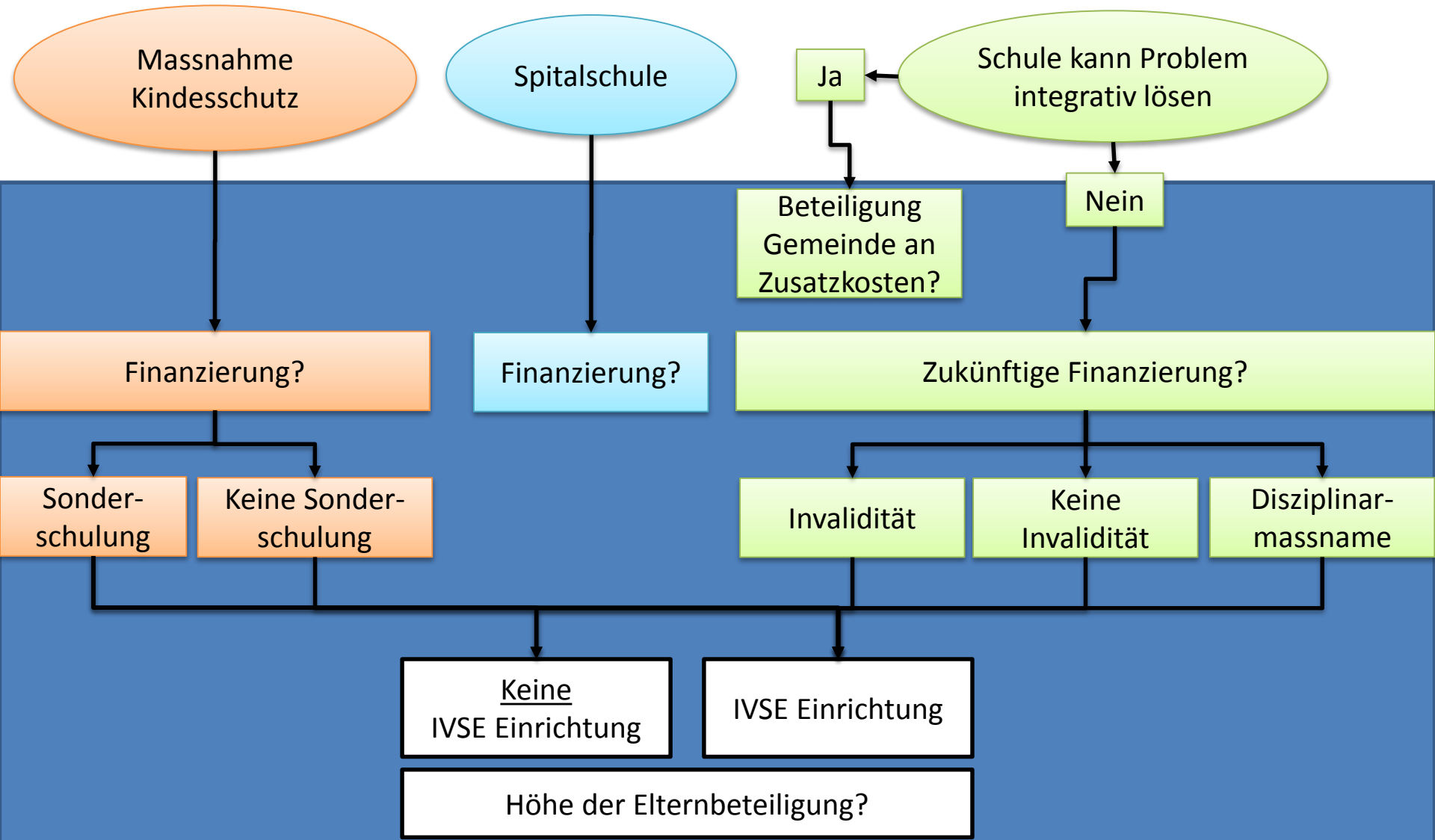
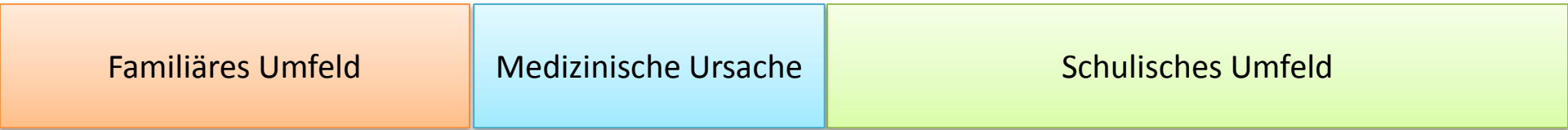
Elternbeitrag

Gemeinde beteiligt sich an Kosten

Kanton trägt Kosten

-  Beteiligung Gemeinde
-  Finanzierung durch Kanton
-  Elternbeitrag

heilpädagogische Früherziehung, Logopädie, Psychomotorik, Beratung, Transport, ambulante Unterstützung durch ausserkantonale Spezialinstitutionen



zu beantwortende Fragen

Elternbeteiligung

IVSE

Unterhaltspflichtige leisten Beiträge an den Aufenthalt
(mittlere Tagesaufwendungen Kost und Logis)

höchstens 25-30 Franken pro Tag

Kanton Uri – Bereich sonderpädagogisches Angebot

Fr. 11.– (stat. Aufenthalt) Fr. 5.– (teilstat. Aufenthalt)

Fremdplatzierung (ZGB Art. 310 Absatz 1)

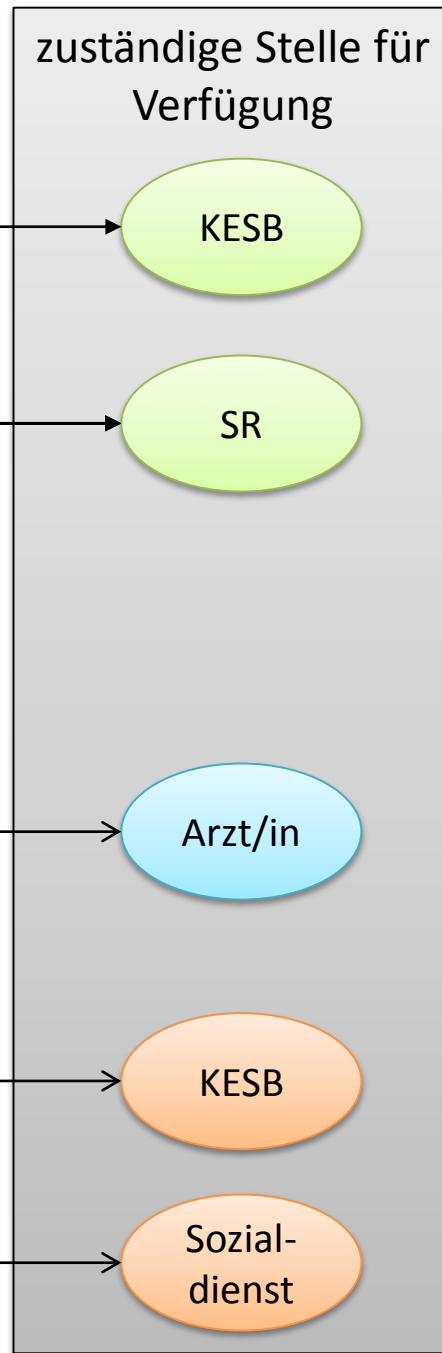
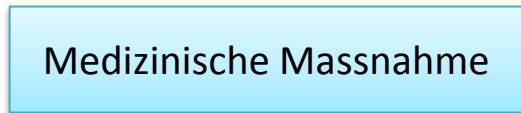
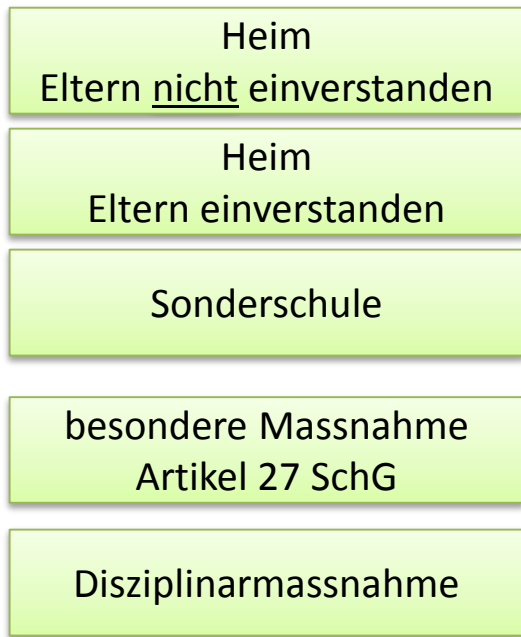

Massnahme Kinderschutz

Gemeinde kann Kosten von Eltern zurückfordern)

IVSE Institution

Rückforderung
unterschiedlich

nicht IVSE Institution



SR: Schulrat

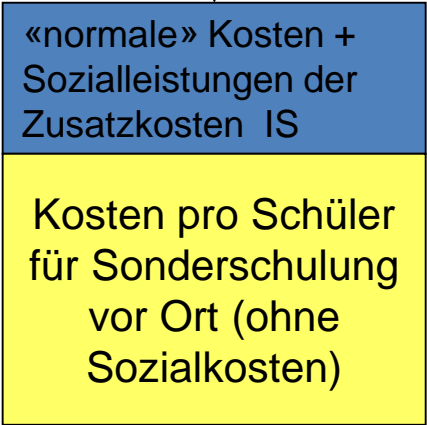
Kriterien für die Bewertung

1. Keine Unterscheidung IV / Nicht IV: alle Fälle sollen im Grundsatz gleich finanziert werden
2. Der Anteil der Finanzierung von Kanton und Gemeinden wird gesamthaft nicht verändert.
3. Prinzip der fiskalischen Äquivalenz wird eingehalten
4. Keine hohe Belastung einer Gemeinde durch einen Einzelfall
5. Aufwand Administration soll möglichst einfach sein

1. Motion Epp
2. Solidaritätsfonds
3. Kostenbeteiligung pro Einwohner/in
4. Kostenbeteiligung Gemeinde mit Prozenten
5. Kostenbeteiligung Gemeinde mittels Pauschale
6. Gemeinden tragen Kosten
7. Kanton finanziert Heime
Gemeinde finanziert IF

Alle Fälle gleich	Anteil Kanton/Gemeinde	Fiskalische Äquivalenz	Belastung durch Einzelfall	Aufwand Administration
Red	Red	Red	Green	Red
Red	Green	Red	Green	Red
Green	Green	Red	Green	Green
Green	Green	Green	Red	Red
Green	Green	Green	Green	Green
Green	Red	Green	Red	Green
Red	Red	Red	Green	Green

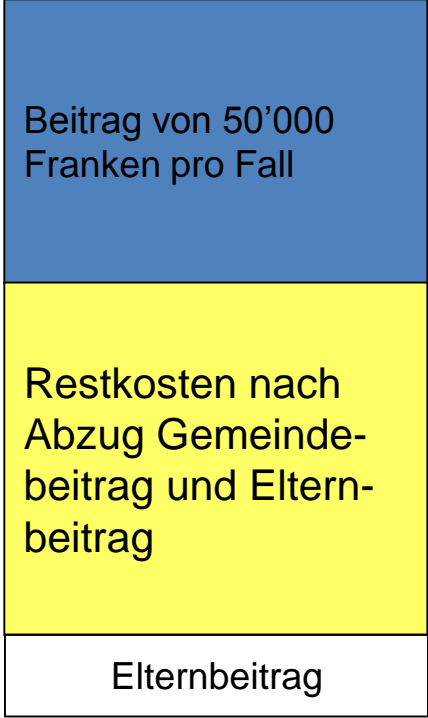
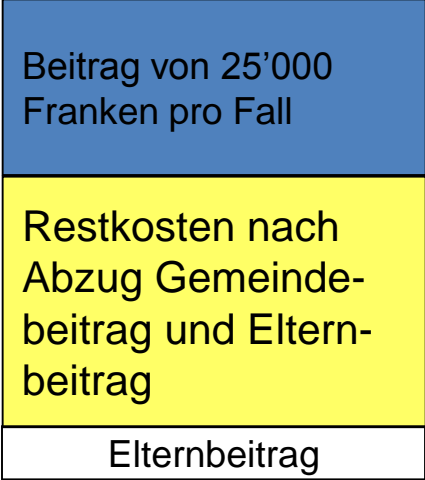
**Integrative Sonderschulung
in der Regelschule (IS)**






Schulung in Sonderschulen und Heimen

Sonderschule

Heim



-  Beteiligung Gemeinde
-  Finanzierung durch Kanton
-  Elternbeitrag

heilpädagogische Früherziehung, Logopädie, Psychomotorik, Beratung, Transport,
ambulante Unterstützung durch ausserkantonale Spezialinstitutionen

Finanzielle Auswirkungen 2013

Gemeinde	IST - Situation 2013				neue Lösung	
	Kosten Heime Sonderschule IS				Kosten Gemeinde	Differenz Gemeinde
	Total	Anteil Gemeinde	Anteil Kanton	Kanton		
Aldorf	750'441	399'005	351'436	370'984	346'870	-52'135
Andermatt	0	0	0	95'227	19'045	19'045
Attinghausen	167'663	31'807	135'856	99'754	90'544	58'737
Bauen	0	0	0	1'079	216	216
Bürglen	434'664	74'259	360'405	182'153	225'641	151'382
Erstfeld	915'920	477'790	438'130	160'725	388'530	-89'260
Flüelen	673'198	305'423	367'775	10'289	250'454	-54'969
Göschenen	0	0	0	10'400	2'080	2'080
Gurtellen	0	0	0	20'519	4'104	4'104
Hospental	0	0	0	0	0	0
Isenthal	0	0	0	14'801	2'960	2'960
Realp	0	0	0	0	0	0
Schattdorf	785'639	455'155	330'484	14'475	327'216	-127'939
Seedorf	377'577	201'452	176'125	44'345	108'869	-92'583
Seelisberg	0	0	0	4'115	823	823
Silenen	238'221	125'588	112'633	76'334	115'267	-10'321
Sisikon	276'340	99'049	177'291	0	147'272	48'223
Spiringen	72'938	16'262	56'676	22'224	52'383	36'121
Wassen	0	0	0	13'492	2'698	2'698
Unterschächen	0	0	0	0	0	0
Total	4'692'600	2'185'790	2'506'810	1'140'916	2'084'973	-100'817
Prozentsatz	100%	47%	53%		44%	
Kosten/Fall	93'810	43'696	50'114			