

Eidgenössische Volksabstimmung vom 14. Juni 2015

Gemeinden	BfS-Nr.	Anteil Männer	Anteil Frauen	total Stimm-berechtigte	brieflich Stimmende ¹⁾	1. Bundesbeschluss über die Änderung der Verfassungsbestimmung zur Fortpflanzungsmedizin und Gentechnologie im Humanbereich						2. Volksinitiative "Stipendieninitiative"					
						Stimmende	leer	ungültig	gültige Stimmen	Ja	Nein	Stimmende	leer	ungültig	gültige Stimmen	Ja	Nein
Altdorf	1201	3'109	3'414	6'523	2'393	2'496	69	13	2'414	1'283	1'131	2'488	44	13	2'431	588	1'843
Andermatt	1202	454	476	930	340	374	7	0	367	192	175	378	12	0	366	72	294
Attinghausen	1203	588	571	1'159	352	377	8	2	367	137	230	368	5	2	361	42	319
Bauen	1204	60	65	125	43	47	2	0	45	14	31	46	1	0	45	3	42
Bürglen	1205	1'516	1'462	2'978	931	1'026	25	5	996	415	581	1'016	27	5	984	214	770
Erstfeld	1206	1'251	1'303	2'554	1'261	1'304	45	17	1'242	515	727	1'301	37	17	1'247	278	969
Flüelen	1207	694	678	1'372	457	512	2	4	506	267	239	508	10	4	494	94	400
Göschenen	1208	158	162	320	91	124	2	0	122	49	73	125	5	0	120	22	98
Gurtellen	1209	206	219	425	109	117	3	0	114	41	73	118	7	0	111	18	93
Hospental	1210	76	74	150	64	72	2	0	70	20	50	71	2	0	69	13	56
Isenthal	1211	205	187	392	104	106	4	0	102	40	62	105	3	0	102	19	83
Realp	1212	62	64	126	53	56	0	0	56	27	29	56	0	0	56	8	48
Schattdorf	1213	1'907	1'879	3'786	1'237	1'313	24	0	1'289	616	673	1'312	21	0	1'291	230	1'061
Seedorf	1214	644	643	1'287	354	408	5	1	402	173	229	407	6	1	400	71	329
Seelisberg	1215	242	225	467	209	217	8	5	204	87	117	220	9	4	207	35	172
Silenen	1216	771	775	1'546	396	418	14	2	402	175	227	412	9	2	401	100	301
Sisikon	1217	138	120	258	94	103	3	0	100	48	52	102	0	0	102	25	77
Spiringen	1218	344	314	658	148	179	3	0	176	49	127	179	6	0	173	26	147
Unterschächen	1219	287	251	538	119	125	1	0	124	20	104	123	0	0	123	16	107
Wassen	1220	151	145	296	106	128	10	0	118	44	74	128	7	0	121	26	95
Ausland-CH	9040	224	236	460	138	136	3	1	132	98	34	137	2	1	134	45	89
Total		13'087	13'263	26'350	8'999	9'638	240	50	9'348	4'310	5'038	9'600	213	49	9'338	1'945	7'393

Stimmbeteiligung

36.6 %

Stimmbeteiligung

36.4 %

¹⁾ Anzahl Stimmausweise, die den Gemeinden brieflich zugestellt wurden, unabhängig davon, ob zu allen oder nur zu einzelnen Vorlagen gestimmt wurde.

Ohne Gewähr! Das definitive Ergebnis wird im Amtsblatt Nr. 25 vom 19. Juni 2015 publiziert.

Eidgenössische Volksabstimmung vom 14. Juni 2015

Gemeinden	BfS-Nr.	Anteil Männer	Anteil Frauen	total Stimm-berechtigte	brieflich Stimmende ¹⁾	3. Volksinitiative "Millionen-Erbschaften besteuern für unsere AHV (Erbschaftssteuerreform)"					4. Änderung des Bundesgesetzes über Radio und Fernsehen (RTVG)						
						Stimmende	leer	ungültig	gültige Stimmen	Ja	Nein	Stimmende	leer	ungültig	gültige Stimmen	Ja	Nein
Altdorf	1201	3'109	3'414	6'523	2'393	2'534	19	14	2'501	740	1'761	2'513	25	13	2'475	1'230	1'245
Andermatt	1202	454	476	930	340	381	6	0	375	73	302	380	3	0	377	169	208
Attinghausen	1203	588	571	1'159	352	375	1	2	372	74	298	375	1	2	372	141	231
Bauen	1204	60	65	125	43	47	0	0	47	12	35	46	0	0	46	11	35
Bürglen	1205	1'516	1'462	2'978	931	1'021	3	5	1'013	288	725	1'022	11	5	1'006	422	584
Erstfeld	1206	1'251	1'303	2'554	1'261	1'320	14	17	1'289	396	893	1'310	20	18	1'272	592	680
Flüelen	1207	694	678	1'372	457	513	1	4	508	106	402	524	4	4	516	216	300
Göschenen	1208	158	162	320	91	127	4	0	123	22	101	127	3	0	124	44	80
Gurtellen	1209	206	219	425	109	120	1	0	119	29	90	119	2	0	117	35	82
Hospental	1210	76	74	150	64	72	2	0	70	11	59	73	2	0	71	24	47
Isenthal	1211	205	187	392	104	107	2	0	105	25	80	107	1	0	106	50	56
Realp	1212	62	64	126	53	56	0	0	56	8	48	56	0	0	56	20	36
Schattdorf	1213	1'907	1'879	3'786	1'237	1'321	6	0	1'315	310	1'005	1'321	10	0	1'311	555	756
Seedorf	1214	644	643	1'287	354	414	0	1	413	100	313	414	0	1	413	183	230
Seelisberg	1215	242	225	467	209	226	4	4	218	43	175	234	3	6	225	74	151
Silenen	1216	771	775	1'546	396	425	2	3	420	111	309	421	5	2	414	182	232
Sisikon	1217	138	120	258	94	104	0	0	104	19	85	104	0	0	104	43	61
Spiringen	1218	344	314	658	148	179	2	0	177	34	143	179	0	0	179	55	124
Unterschächen	1219	287	251	538	119	126	0	0	126	19	107	126	0	0	126	28	98
Wassen	1220	151	145	296	106	128	6	0	122	27	95	128	6	0	122	53	69
Ausland-CH	9040	224	236	460	138	138	1	1	136	54	82	138	4	1	133	96	37
Total		13'087	13'263	26'350	8'999	9'734	74	51	9'609	2'501	7'108	9'717	100	52	9'565	4'223	5'342

Stimmbeteiligung

36.9 %

Stimmbeteiligung

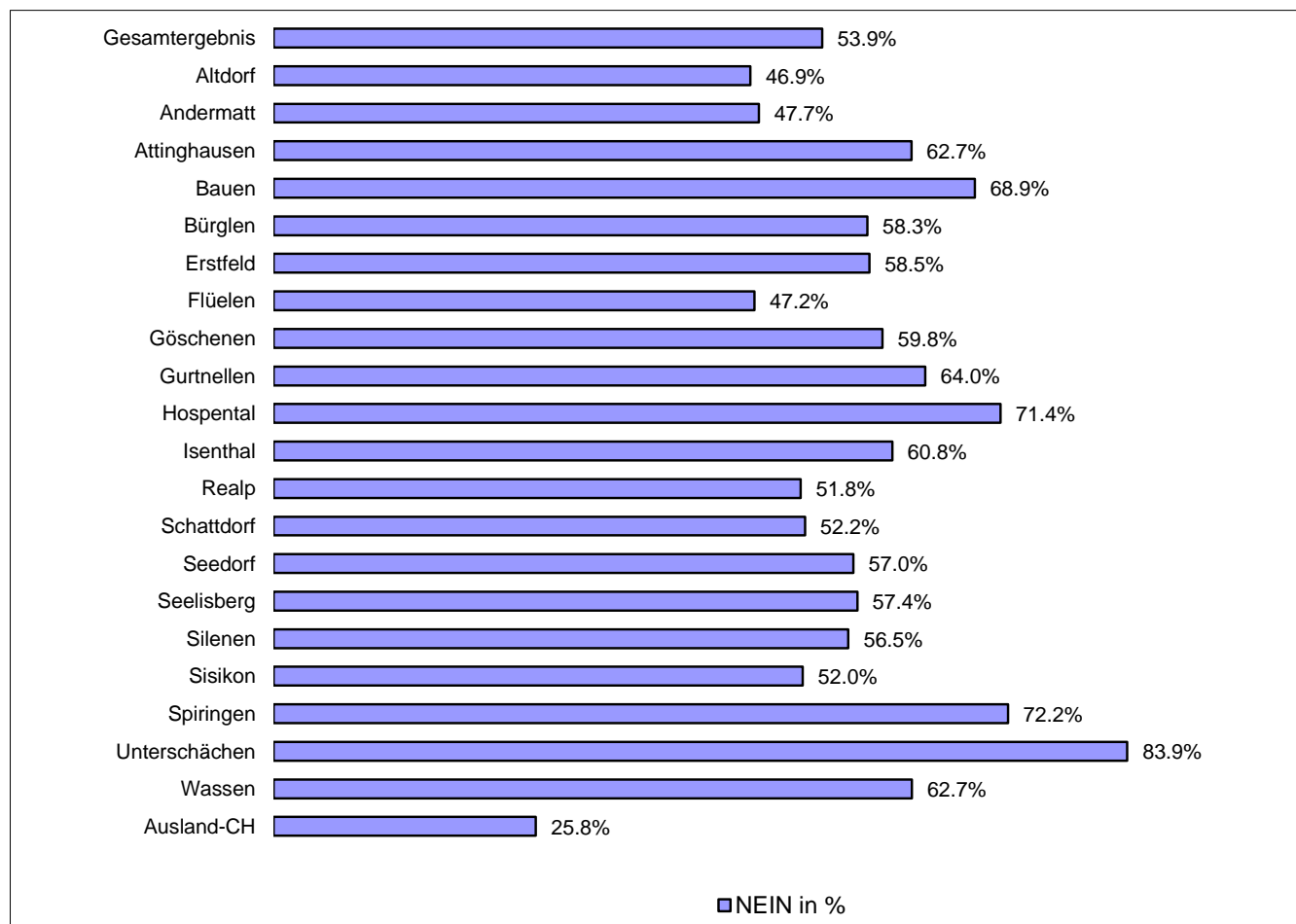
36.9 %

¹⁾ Anzahl Stimmausweise, die den Gemeinden brieflich zugestellt wurden, unabhängig davon, ob zu allen oder nur zu einzelnen Vorlagen gestimmt wurde.

Ohne Gewähr! Das definitive Ergebnis wird im Amtsblatt Nr. 25 vom 19. Juni 2015 publiziert.

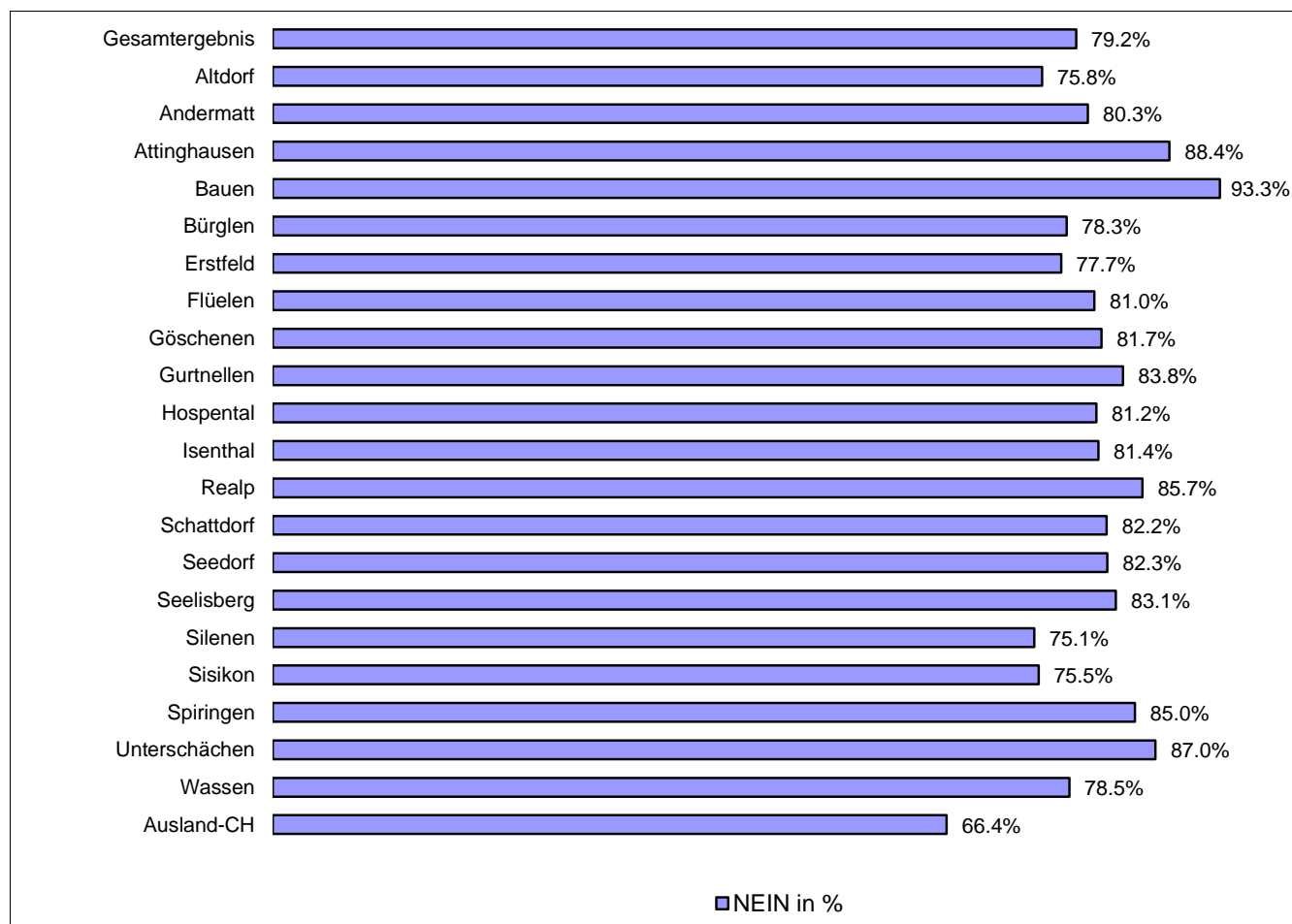
Bundesbeschluss über die Änderung der Verfassungsbestimmung zur Fortpflanzungsmedizin und Gentechnologie im Humanbereich

	JA	NEIN	NEIN in %	Rang	Stimmberechtigt	Stimmbeteiligung	in %	Rang Stimmbeteiligung
Gesamtergebnis	4'310	5'038	53.9%		26'350	9'638	36.6%	
Altdorf	1'283	1'131	46.9%	20	6'523	2'496	38.3%	9
Andermatt	192	175	47.7%	18	930	374	40.2%	6
Attinghausen	137	230	62.7%	7	1'159	377	32.5%	14
Bauen	14	31	68.9%	4	125	47	37.6%	10
Bürglen	415	581	58.3%	11	2'978	1'026	34.5%	13
Erstfeld	515	727	58.5%	10	2'554	1'304	51.1%	1
Flüelen	267	239	47.2%	19	1'372	512	37.3%	11
Göschenen	49	73	59.8%	9	320	124	38.8%	8
Gurtellen	41	73	64.0%	5	425	117	27.5%	17
Hospental	20	50	71.4%	3	150	72	48.0%	2
Isenthal	40	62	60.8%	8	392	106	27.0%	19
Realp	27	29	51.8%	17	126	56	44.4%	4
Schattdorf	616	673	52.2%	15	3'786	1'313	34.7%	12
Seedorf	173	229	57.0%	13	1'287	408	31.7%	15
Seelisberg	87	117	57.4%	12	467	217	46.5%	3
Silenen	175	227	56.5%	14	1'546	418	27.0%	20
Sisikon	48	52	52.0%	16	258	103	39.9%	7
Spiringen	49	127	72.2%	2	658	179	27.2%	18
Unterschächen	20	104	83.9%	1	538	125	23.2%	21
Wassen	44	74	62.7%	6	296	128	43.2%	5
Ausland-CH	98	34	25.8%	21	460	136	29.6%	16



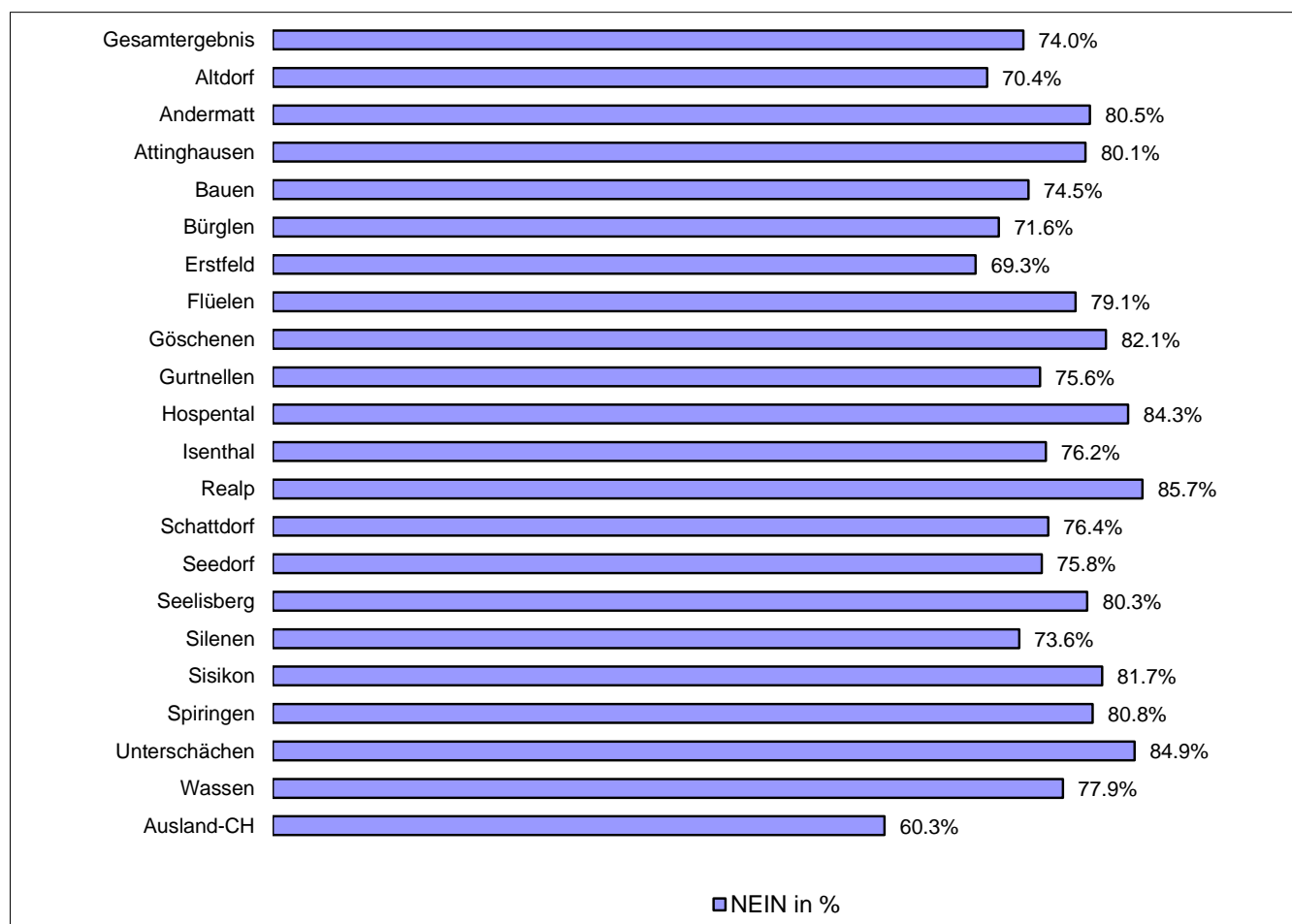
Volksinitiative "Stipendieninitiative"

	JA	NEIN	NEIN in %	Rang	Stimmberechtigt	Stimmeteiligung	in %	Rang Stimmeteiligung
Gesamtergebnis	1'945	7'393	79.2%		26'350	9'600	36.4%	
Altdorf	588	1'843	75.8%	18	6'523	2'488	38.1%	9
Andermatt	72	294	80.3%	14	930	378	40.6%	6
Attinghausen	42	319	88.4%	2	1'159	368	31.8%	14
Bauen	3	42	93.3%	1	125	46	36.8%	11
Bürglen	214	770	78.3%	16	2'978	1'016	34.1%	13
Erstfeld	278	969	77.7%	17	2'554	1'301	50.9%	1
Flüelen	94	400	81.0%	13	1'372	508	37.0%	10
Göschenen	22	98	81.7%	10	320	125	39.1%	8
Gurtellen	18	93	83.8%	6	425	118	27.8%	17
Hospental	13	56	81.2%	12	150	71	47.3%	2
Isenthal	19	83	81.4%	11	392	105	26.8%	19
Realp	8	48	85.7%	4	126	56	44.4%	4
Schattdorf	230	1'061	82.2%	9	3'786	1'312	34.7%	12
Seedorf	71	329	82.3%	8	1'287	407	31.6%	15
Seelisberg	35	172	83.1%	7	467	220	47.1%	3
Silenen	100	301	75.1%	20	1'546	412	26.6%	20
Sisikon	25	77	75.5%	19	258	102	39.5%	7
Spiringen	26	147	85.0%	5	658	179	27.2%	18
Unterschächen	16	107	87.0%	3	538	123	22.9%	21
Wassen	26	95	78.5%	15	296	128	43.2%	5
Ausland-CH	45	89	66.4%	21	460	137	29.8%	16



Volksinitiative "Millionen-Erbschaften besteuern für unsere AHV (Erbsteuerreform)"

	JA	NEIN	NEIN in %	Rang	Stimmberechtigt	Stimmeteiligung	in %	Rang	Stimmeteiligung
Gesamtergebnis	2'501	7'108	74.0%		26'350	9'734	36.9%		
Altdorf	740	1'761	70.4%	19	6'523	2'534	38.8%	9	
Andermatt	73	302	80.5%	7	930	381	41.0%	6	
Attinghausen	74	298	80.1%	9	1'159	375	32.4%	14	
Bauen	12	35	74.5%	16	125	47	37.6%	10	
Bürglen	288	725	71.6%	18	2'978	1'021	34.3%	13	
Erstfeld	396	893	69.3%	20	2'554	1'320	51.7%	1	
Flüelen	106	402	79.1%	10	1'372	513	37.4%	11	
Göschenen	22	101	82.1%	4	320	127	39.7%	8	
Gurtellen	29	90	75.6%	15	425	120	28.2%	17	
Hospental	11	59	84.3%	3	150	72	48.0%	3	
Isenthal	25	80	76.2%	13	392	107	27.3%	19	
Realp	8	48	85.7%	1	126	56	44.4%	4	
Schattdorf	310	1'005	76.4%	12	3'786	1'321	34.9%	12	
Seedorf	100	313	75.8%	14	1'287	414	32.2%	15	
Seelisberg	43	175	80.3%	8	467	226	48.4%	2	
Silenen	111	309	73.6%	17	1'546	425	27.5%	18	
Sisikon	19	85	81.7%	5	258	104	40.3%	7	
Spiringen	34	143	80.8%	6	658	179	27.2%	20	
Unterschächen	19	107	84.9%	2	538	126	23.4%	21	
Wassen	27	95	77.9%	11	296	128	43.2%	5	
Ausland-CH	54	82	60.3%	21	460	138	30.0%	16	



Änderung des Bundesgesetzes über Radio und Fernsehen (RTVG)

	JA	NEIN	NEIN in %	Rang	Stimmberechtigt	Stimmbeteiligung	in %	Rang	Stimmbeteiligung
Gesamtergebnis	4'223	5'342	55.8%		26'350	9'717	36.9%		
Altdorf	1'230	1'245	50.3%	20	6'523	2'513	38.5%	9	
Andermatt	169	208	55.2%	17	930	380	40.9%	6	
Attinghausen	141	231	62.1%	9	1'159	375	32.4%	14	
Bauen	11	35	76.1%	2	125	46	36.8%	11	
Bürglen	422	584	58.1%	12	2'978	1'022	34.3%	13	
Erstfeld	592	680	53.5%	18	2'554	1'310	51.3%	1	
Flüelen	216	300	58.1%	11	1'372	524	38.2%	10	
Göschenen	44	80	64.5%	7	320	127	39.7%	8	
Gurtellen	35	82	70.1%	3	425	119	28.0%	17	
Hospental	24	47	66.2%	6	150	73	48.7%	3	
Isenthal	50	56	52.8%	19	392	107	27.3%	18	
Realp	20	36	64.3%	8	126	56	44.4%	4	
Schattdorf	555	756	57.7%	13	3'786	1'321	34.9%	12	
Seedorf	183	230	55.7%	16	1'287	414	32.2%	15	
Seelisberg	74	151	67.1%	5	467	234	50.1%	2	
Silenen	182	232	56.0%	15	1'546	421	27.2%	19	
Sisikon	43	61	58.7%	10	258	104	40.3%	7	
Spiringen	55	124	69.3%	4	658	179	27.2%	20	
Unterschächen	28	98	77.8%	1	538	126	23.4%	21	
Wassen	53	69	56.6%	14	296	128	43.2%	5	
Ausland-CH	96	37	27.8%	21	460	138	30.0%	16	

