



# Fischereiverwaltung Kanton Uri

## Fischbesatz 2016 und Ertrag 2015



### Zusammenfassung Fischbesatz und Ertrag:

Gewässerart:	Besatz:	Ertrag:
Fließgewässer	500'360	14'179
Bergseen	19'900	16'435
Seen	2'243'467	7'004
Aufzuchtgewässer	32'600	0
Herkunft Besatzfische	2'883'977	0
Abgabe Besatzmaterial	234'150	0
		37'618

#### Legende Besatz:

AB Albeli Brut	FB Felchen Brut
AEB Äschen Brut	HB Hecht Brut
AES Äschen Sömmerlinge	HVS Hecht Vorsömmerlinge
AEJ Äschen Jährlinge	NCS Namaycush Sömmerlinge
BFB Bachforellen Brut	NCJ Namaycush Jährlinge
BFS Bachforellen Sömmerlinge	RBFS Regenbogenforellen Sömmerlinge
BFJ Bachforellen Jährlinge	RBFJ Regenbogenforellen Jährlinge
BSS Bachsaiblinge Sömmerlinge	RBF2J Regenbogenforellen 2 jährige

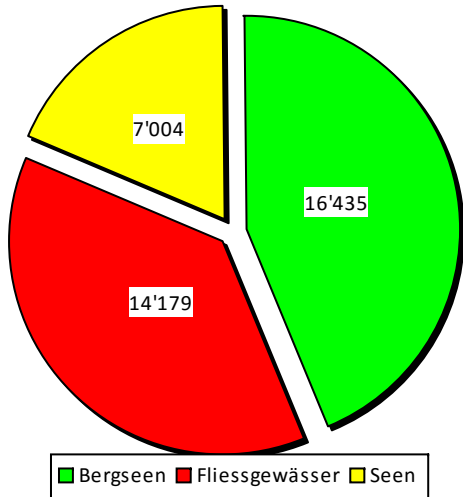
#### Legende Ertrag:

AA Aale	NCF Namaycushforellen
ALB Albeli	RBF Regenbogenforellen
BF Bachforellen	SF Seeforellen
BS Bachsaiblinge	SS Seesaiblinge
EG Egli	TR Trütschen
FEL Felchen	ZA Zander
HE Hechte	Div Andere Fischarten
KA Karpfenfische	



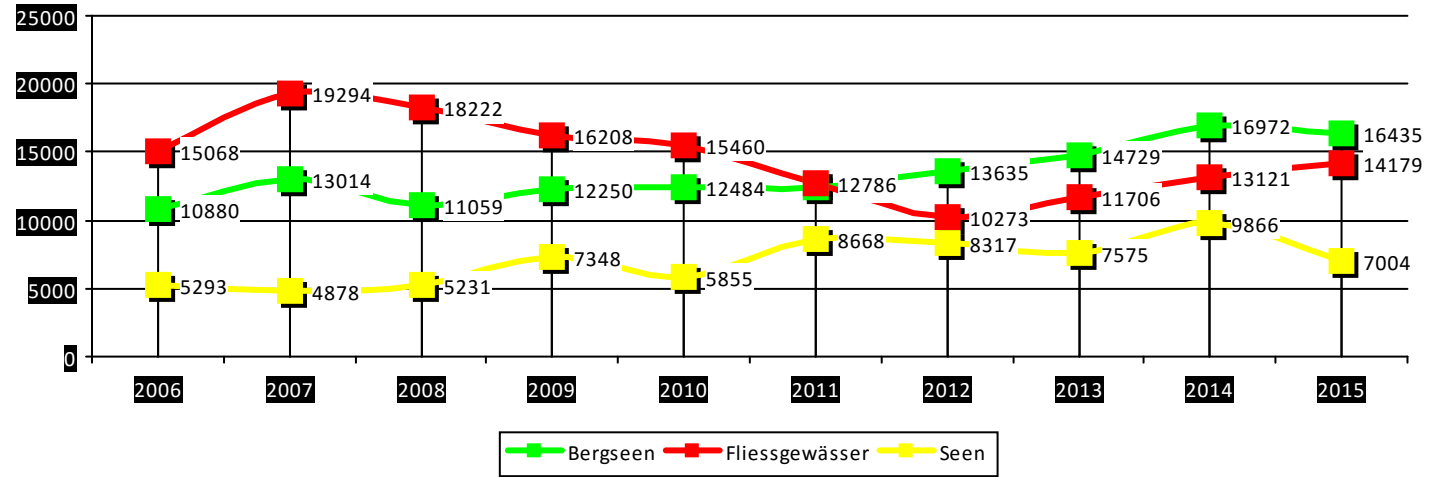
### Fangstatistik 2015

Anzahl Fische pro Gewässerart



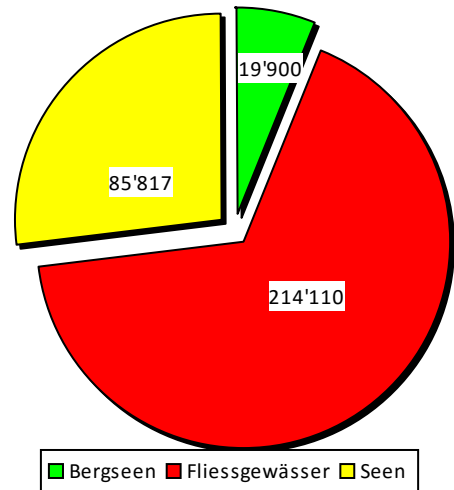
### Fangstatistik der letzten Jahre

Anzahl Fische pro Gewässerart



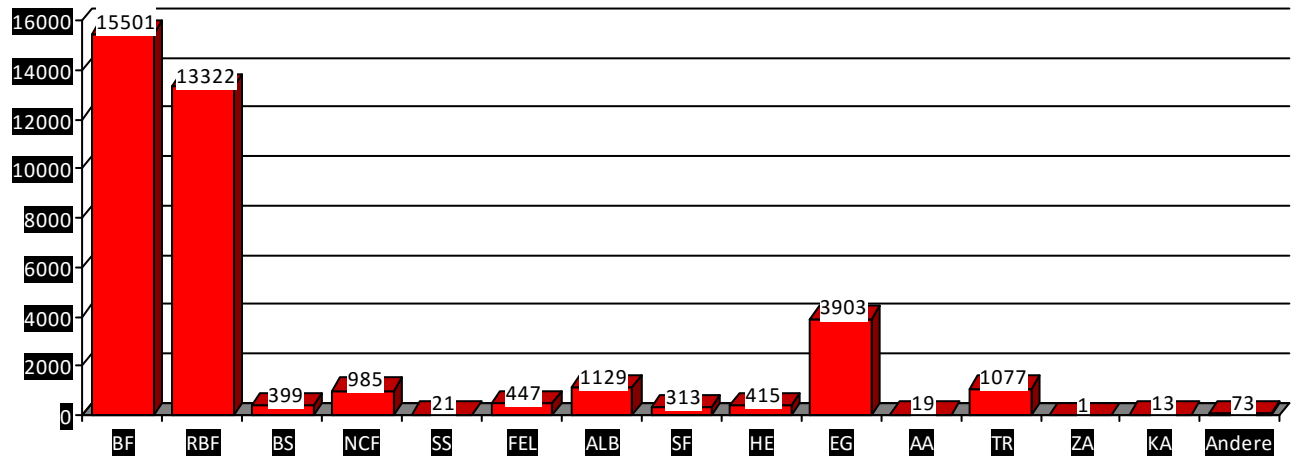
### Fischbesatz 2016

Anzahl Fische (ohne Brut) pro Gewässerart



### Fangstatistik 2015

Anzahl Fische pro Fischart



Gewässer

<b>Fliessgewässer</b>	<b>Besatz</b>	<b>BFB</b>	<b>BFS</b>	<b>BFJ</b>	<b>SFB</b>	<b>SFS</b>	<b>SFJ</b>	<b>BSS</b>	<b>AES</b>	<b>AEJ</b>	<b>Ertrag</b>	<b>BF</b>	<b>BS</b>	<b>RBF</b>	<b>SF</b>	<b>Div</b>
1 Alpbach (Erstfeldertal)	2'450		2'000	450							243	243				0
2 Bockibach / Waldnachtseeli	200		200								1	1				0
3 Chinzerbach	1'000		1'000								5	5				0
4 Dorfbach (Altdorf / Flüelen)	7'000		2'000			5'000					85	68		17		0
5 Etzlibach	5'650		5'500	150							693	693				0
6 Fätschbach / Seeli (Urnerboden)	1'100		1'000	100							128	127	1			0
7 Fellibach	1'100		1'000	100							210	210				0
8 Gangbach	3'500		1'500			2'000					187	187				0
9 Giessen	7'000		2'000			5'000					21	19			2	0
10 Gornerbach	350		250	100							20	20				0
11 Gruonbach	250		250								3	3				0
12 Göscheneralpreuss	27'450	22'000	5'000	450							718	635	83			0
13 Gotthardreuss	3'000		3'000								508	489	19			0
14 Intschialpbach	600		500	100							110	110				0
15 Isenthalerbach (Grosstal)	20'200	15'000	5'000	200							269	269				0
16 Isenthalerbach (Chlital)	0										54	54				0
17 Kaltenbrunnen (Urnerboden)	1'100		1'000	100							31	31				0
18 Kärstelenbach	29'300		8'000	550	18'750	2'000					760	760				0
20 Leitschachbach	100			100							106	106				0
21 Meienreuss	12'500		11'500	1'000							1'333	1'333				0
22 Oberalpreuss	2'070		2'000	70							213	211	2			0
23 Palanggen	3'500		1'500			2'000					28	28				0
24 Reuss (Urnersee - Amsteg)	25'000		4'000			20'000			1'000		823	718			105	0
25 Reuss (Amsteg - Pfaffensprung)	129'500	63'000	13'000		37'500	15'000	1'000				1'466	1'466				0
26 Reuss (Pfaffensprung - Göschenen)	41'200	30'000	10'000	1'200							1'786	1'786				0
27 Reuss (Göschenen - Andermatt)	4'000		4'000								217	217				0
28 Reuss (Andermatt - Realp)	53'000	40'000	13'000								1'197	1'197				0
29 Reuss (Realp - Furkapass)	1'000		1'000								163	163				0
30 Riedertalbach	250		250								10	10				0
31 Ruosalperbach	1'000		1'000								8	8				0
32 Schächen (Bürglen - Unterschächen)	55'850	40'000	15'000	850							1'021	1'021				0
33 Vorderschächen (Aesch)	13'100	10'000	3'000	100							284	284				0

Gewässer	Besatz	BFB	BFS	BFJ	SFB	SFS	SFJ	BSS	AES	AEJ	Ertrag	BF	BS	RBF	SF	Div
34 Hinterschächen (Brunnital)	13'100	10'000	3'000	100							233	233				0
35 Stierenbach	1'200		1'000	200							41	41				0
36 Stille Reuss	16'000		5'000			10'000			1'000		43	43				0
37 Unteralpreuss	8'700		8'500	200							825	825				0
38 Vorderalpreuss	250		250								8	8				0
39 Walenbrunnen	2'000		2'000								8	8				0
40 Witenwasserrenreuss	3'040		3'000	40							100	100				0
41 Muttenreuss	500		500								26	26				0
42 Riedlibach	0										1	1				0
43 Guspisbach	0										6	6				0
44 Hinterer Mülibach	250		250								23	23				0
45 Riemenstalderbach	250		250								72	72				0
46 Holdenbach	0										0					0
47 Seebach (Meiental)	500		500								46	46				0
48 Sulztalbach	250		250								1	1				0
49 Kartigelbach	500		500								5	5				0
50 Lochbergbach Realp	500		500								24	24				0
51 Giessen Attinghausen	0										16	8		8		0
<b>Total</b>	<b>500'360</b>	<b>230'000</b>	<b>143'950</b>	<b>6'160</b>	<b>56'250</b>	<b>61'000</b>	<b>1'000</b>		<b>2'000</b>		<b>14'179</b>	<b>13'942</b>	<b>105</b>	<b>25</b>	<b>107</b>	<b>0</b>

Bergseen	Besatz	BFS	BFJ	NCS	NCJ	RBFS	RBFJ	RBF2J	Ertrag	BF	NCF	RBF	BS	EG	HE	Div
101 Alplerseeli (Unterschächen)	600					500	100		48			48				0
102 Alplersee (Riemenstalden)	0								77					45	32	0
103 Bergsee	150				50		100		80		10	67	3			0
104 Bristensee	250				50		200		167	2	60	105				0
105 Fleischseeli	130		30				100		145	49		96				0
106 Fulensee (Erstfeld)	400	250	150						16	16						0
107 Golzernsee (mit Abfluss)	1'750	1'000	750						1'082	853				229		0
108 Göscheneralpstaensee	9'650				150		5'500	4'000	11'155	433	244	10'478				0
109 Lolensee	150		50				100		139	7		132				0
110 Lutersee (Oberalp)	450				50	250	150		177	1	3	173				0
111 Nidersee (Leitschach)	100						100		110			110				0
112 Obersee (Erstfeldertal)	150				50		100		177	13	68	96				0

**Urner Gewässer - Fischbesatz 2016 und Ertrag 2015**

Gewässer	Besatz	BFS	BFJ	NCS	NCJ	RBFS	RBFJ	RBF2J	Ertrag	BF	NCF	RBF	BS	EG	HE	Div
113 Obersee (Leitschach)	300					200	100		105	2		100	3			0
114 Plattisee	100						100		81	1		80				0
115 Portgerensee	250				50		200		296	12	50	234				0
116 Rorsee	450				50	250	150		228		58	170				0
117 Seenalpersee	1'075		100		75	500	400		500	36	71	392	1			0
118 Seewlisee	1'700		100		100	1'000	500		719	7	287	425				0
119 Spilauersee (Sisikon)	1'575		100		75	1'000	400		500	42	70	388				0
120 Fätschbach-Staubecken	0								5	5						0
121 Gafallensee	150				50		100		137		51	86				0
122 Stotzigen Firsten Seen (3 Schwärzise)	200						200		107	3	13	91				0
123 Gwüestseeli	100		100						362	75			287			0
124 Wandfluhsee	120					120			1			1				0
125 Sidelensee	100						100		21			21				0
<b>Total</b>	<b>19'900</b>	<b>1'250</b>	<b>1'380</b>		<b>750</b>	<b>3'820</b>	<b>8'700</b>	<b>4'000</b>	<b>16'435</b>	<b>1'557</b>	<b>985</b>	<b>13'293</b>	<b>294</b>	<b>274</b>	<b>32</b>	<b>0</b>

Seen	Besatz	AB	FB	HB	HVS	SSS	SSV	SFS	ZAS	Ertrag	ALB+FEL	SF	HE	EG	TR	Div
130 Urnersee	2'243'467	266'000	1'630'200	261'450		75'330		10'487		6'337	1'576	206	301	3'068	1'077	109
131 Seelisbergersee (mit Weiher)	0									667	0		82	561		24
<b>Total</b>	<b>2'243'467</b>	<b>266'000</b>	<b>1'630'200</b>	<b>261'450</b>		<b>75'330</b>		<b>10'487</b>		<b>7'004</b>	<b>1'576</b>	<b>206</b>	<b>383</b>	<b>3'629</b>	<b>1'077</b>	<b>133</b>

Aufzuchtgewässer	Besatz	AES	AEJ	BFS	BFJ	RBFS	RBFJ	RBF2J	SFS	SFJ	Muttertiere
Polenschachen	2'000								2'000		
Schützenbrunnen	2'000	500		1'000						500	
Muttertiere	600										600
Aufzuchttiere	500				500						
Teich 1	10'000					10'000					
Teich 2	3'500					3'500					
Teich 3	4'000							4'000			
Teich 4	5'000						5'000				
Teich 5	2'000					2'000					
Teich 6	3'000					3'000					
<b>Total</b>	<b>32'600</b>	<b>500</b>		<b>1'000</b>	<b>500</b>	<b>18'500</b>	<b>5'000</b>	<b>4'000</b>	<b>2'000</b>	<b>500</b>	<b>600</b>

Gewässer

<b>Herkunft Besatzfische</b>	<b>Besatz</b>	HB	HVS	SSS	AB	FB	SFB	SFS	SFJ	RBFS	RBFJ	RBF2J	BFB	BFS	BFJ	NCJ	AES	AEJ
Anlage Flüelen	<b>2'671'217</b>	261'450		75'330	266'000	1'630'200	56'250	63'487					318'500					
Anlage Silenen	<b>181'700</b>							3'500		6'000	6'000			155'700	10'500			
Teiche Eidg. Areal Rynächt	<b>28'000</b>									18'500	5'000	4'000			500			
Abfischungen	<b>310</b>								310									
Kauf von Besatzfischen	<b>2'750</b>															750	2'000	
Eintausch von Eiern	<b>0</b>																	
<b>Total</b>	<b>2'883'977</b>	261'450		75'330	266'000	1'630'200	56'250	66'987	310	24'500	11'000	4'000	318'500	155'700	11'000	750	2'000	

<b>Abgabe Besatzmaterial</b>	<b>Verkauf</b>	BFB	BFS	BFJ	SFB	SFS	SFJ	RBFS	RBFJ
Verkauf Besatzmaterial	<b>1'000</b>						1'000		
Eier-Verkauf	<b>227'500</b>	100'000			127'500				
Abgabe von Tausch-Eiern	<b>0</b>								
Abgabe in Arnisee	<b>5'650</b>		5'000	650					
<b>Total</b>	<b>234'150</b>	100'000	5'000	650	127'500		1'000		

**Bemerkungen:**

- Der Herbstbesatz in die Fliessgewässer erfolgte am 01.10.2016.
- Es wurden zudem verschiedene Einsätze in die Fliessgewässer während des Sommers getätigt.
- Die Fische für die Bergseen wurden am 30.06.2016 und 28.07.2016 geflogen.
- Der Herbstbesatz 2017 findet am 07.10.2017 statt.
- Allen Fischerkolleginnen und -kollegen danken wir für die gute Mitarbeit beim Fischbesatz.
- Die vorliegende Statistik kann auf unserer Homepage unter folgendem Link abgerufen werden: <http://www.ur.ch>, Suchbegriff "Fischereibewirtschaftung", Register "Publikationen".

Fischereiinspektor Werner Tresch