

# Bildungs- und Beratungsstatistik für den Kanton Uri





## Inhaltsverzeichnis

|           |                                                                                                      |           |
|-----------|------------------------------------------------------------------------------------------------------|-----------|
| <b>1</b>  | <b>Schulorganisation im Kanton Uri</b> .....                                                         | <b>6</b>  |
| 1.1       | Alle Schulen im Überblick.....                                                                       | 7         |
| 1.2       | Kindergarten.....                                                                                    | 11        |
| 1.3       | Primarstufe.....                                                                                     | 12        |
| 1.4       | Sonderschule .....                                                                                   | 15        |
| 1.5       | Oberstufe .....                                                                                      | 15        |
| 1.5.1     | Integrierte und kooperative Oberstufe.....                                                           | 17        |
| 1.5.2     | Werkschule .....                                                                                     | 17        |
| 1.6       | Kantonale Mittelschule Uri.....                                                                      | 19        |
| 1.6.1     | Untergymnasium.....                                                                                  | 21        |
| 1.6.2     | Obergymnasium.....                                                                                   | 21        |
| <b>2</b>  | <b>Schülerinnen und Schüler nach Schulstufe und Klasse</b> .....                                     | <b>22</b> |
| <b>3</b>  | <b>Schulstufen und Schulabteilungen</b> .....                                                        | <b>23</b> |
| <b>4</b>  | <b>Anzahl der Repetentinnen und Repetenten</b> .....                                                 | <b>23</b> |
| <b>5</b>  | <b>Übertritt in die Schultypen der Oberstufe</b> .....                                               | <b>23</b> |
| <b>6</b>  | <b>Fremdsprachige Schülerinnen und Schüler im Kanton Uri</b> .....                                   | <b>24</b> |
| <b>7</b>  | <b>Deutschunterricht für fremdsprachige Schülerinnen und Schüler</b> .....                           | <b>25</b> |
| <b>8</b>  | <b>Berufs- und Weiterbildungszentrum Uri</b> .....                                                   | <b>28</b> |
| <b>9</b>  | <b>Altersstruktur der Lehrpersonen</b> .....                                                         | <b>34</b> |
| <b>10</b> | <b>Beratungsdienste</b> .....                                                                        | <b>35</b> |
| 10.1      | Berufs-, Studien- und Laufbahnberatung Uri.....                                                      | 35        |
| 10.2      | Schulpsychologischer Dienst des Kantons Uri .....                                                    | 36        |
| <b>11</b> | <b>Ausbildungsbeiträge</b> .....                                                                     | <b>36</b> |
| 11.1      | Beiträge nach Ausbildungsstufen .....                                                                | 37        |
| <b>12</b> | <b>Urner Studierende an Hochschulen</b> .....                                                        | <b>38</b> |
| 12.1      | Urner Studierende an den schweizerischen Universitäten und Eidgenössischen Technischen Hochschulen . | 38        |
| 12.2      | Urner Studierende an den schweizerischen Fachhochschulen und Pädagogischen Hochschulen.....          | 39        |

## Tabellenverzeichnis

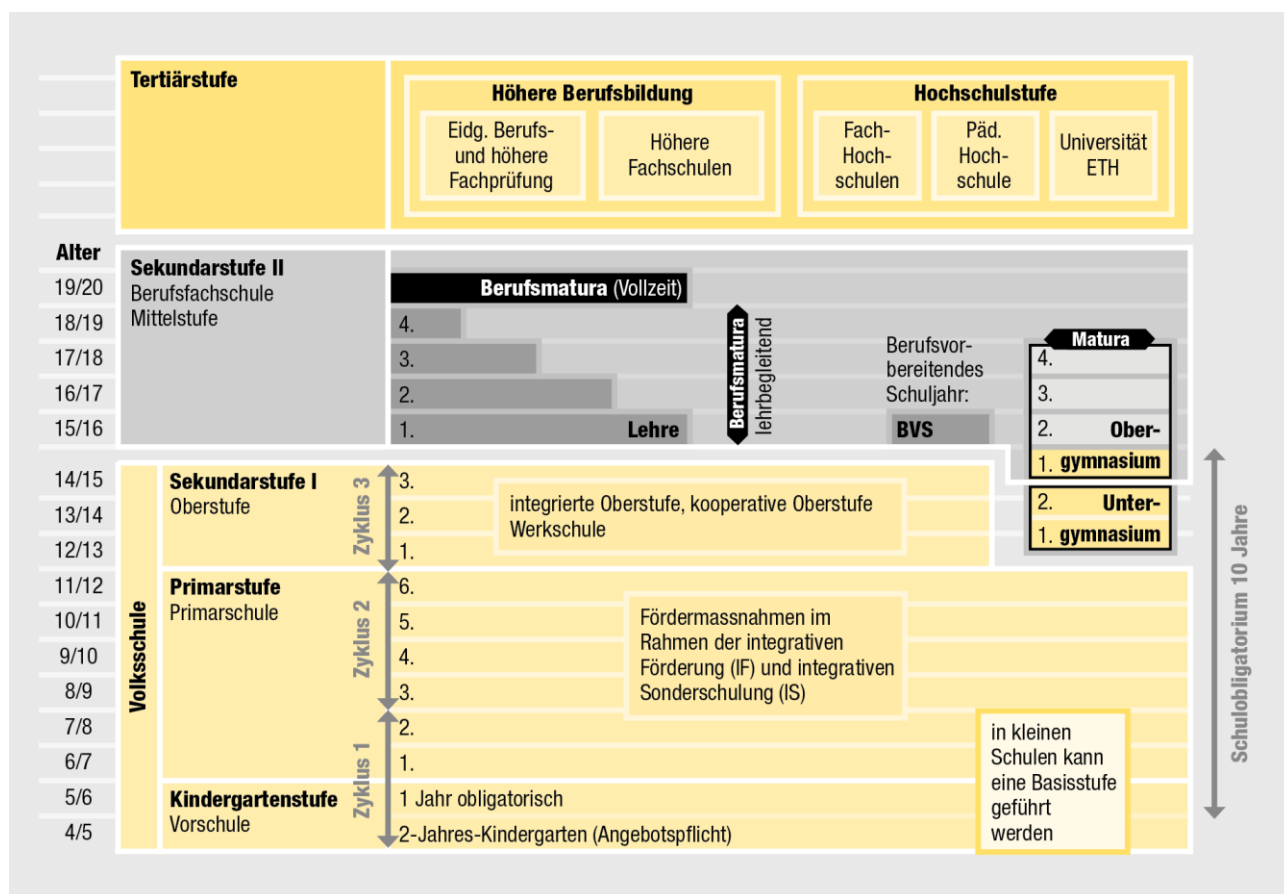
|           |                                                                       |    |
|-----------|-----------------------------------------------------------------------|----|
| Tabelle 1 | Entwicklung der Zahl der Schülerinnen und Schüler .....               | 7  |
| Tabelle 2 | Zahl der Schülerinnen und Schüler nach Schulort.....                  | 8  |
| Tabelle 3 | Abteilungen nach Schulort.....                                        | 9  |
| Tabelle 4 | Primarstufe: Zahl der Schülerinnen und Schüler nach Klasse.....       | 10 |
| Tabelle 5 | Oberstufe: Zahl der Schülerinnen und Schüler nach Klasse .....        | 10 |
| Tabelle 6 | Kindergarten: Abteilungen und Zahl der Schülerinnen und Schüler ..... | 11 |

|            |                                                                                                                         |    |
|------------|-------------------------------------------------------------------------------------------------------------------------|----|
| Tabelle 7  | Kindergarten: Entwicklung Zahl der Schülerinnen und Schüler nach Schulorten .....                                       | 12 |
| Tabelle 8  | Primarstufe: Abteilungen und Zahl der Schülerinnen und Schüler .....                                                    | 13 |
| Tabelle 9  | Primarstufe: Abteilungsgrossen .....                                                                                    | 14 |
| Tabelle 10 | Primarstufe: Entwicklung Zahl der Schülerinnen und Schüler nach Schulorten .....                                        | 14 |
| Tabelle 11 | Oberstufe: Abteilungen und Zahl der Schülerinnen und Schüler .....                                                      | 15 |
| Tabelle 12 | Oberstufe: Entwicklung der Zahl der Schülerinnen und Schüler.....                                                       | 16 |
| Tabelle 13 | Werkschule: Entwicklung Zahl der Schülerinnen und Schüler nach Gemeinden.....                                           | 18 |
| Tabelle 14 | Kantonale Mittelschule: Zahl der Schülerinnen und Schüler nach Gemeinden .....                                          | 19 |
| Tabelle 15 | Kantonale Mittelschule: Entwicklung Zahl der Schülerinnen und Schüler nach Gemeinden .....                              | 20 |
| Tabelle 16 | Obergymnasium: Zahl der Schülerinnen und Schüler nach Fachrichtungen .....                                              | 21 |
| Tabelle 17 | Volks- und Mittelschule: Zahl der Schülerinnen und Schüler nach Stufe, Klasse und Geschlecht .....                      | 22 |
| Tabelle 18 | Volks- und Mittelschule: Zahl der Abteilungen.....                                                                      | 23 |
| Tabelle 19 | Anzahl der Repetentinnen und Repetenten in der Volks- und Mittelschule .....                                            | 23 |
| Tabelle 20 | Eintritt der Schülerinnen und Schüler in die Oberstufe .....                                                            | 23 |
| Tabelle 21 | Anzahl der fremdsprachigen Schülerinnen und Schüler in der Volks- und Mittelschule .....                                | 24 |
| Tabelle 22 | Deutschunterricht für fremdsprachige Schülerinnen und Schüler:<br>Lektionen und Zahl der Schülerinnen und Schüler ..... | 25 |
| Tabelle 23 | Deutschunterricht für fremdsprachige Schülerinnen und Schüler: längerfristiger Vergleich .....                          | 26 |
| Tabelle 24 | Deutschunterricht für fremdsprachige Schülerinnen und Schüler: Klassenzugehörigkeit .....                               | 26 |
| Tabelle 25 | Deutschunterricht für fremdsprachige Schülerinnen und Schüler: Nationalität .....                                       | 27 |
| Tabelle 26 | Berufs- und Weiterbildungszentrum Uri: Fachrichtung und Anzahl der Lernenden .....                                      | 28 |
| Tabelle 27 | Anzahl Lehrverhältnisse im Kanton Uri.....                                                                              | 29 |
| Tabelle 28 | Altersmässige Zusammenstellung der Lehrpersonen.....                                                                    | 34 |
| Tabelle 29 | Informationstätigkeit.....                                                                                              | 35 |
| Tabelle 30 | Anzahl der Beratungen .....                                                                                             | 35 |
| Tabelle 31 | Alter der Ratsuchenden .....                                                                                            | 35 |
| Tabelle 32 | Beschäftigungssituation der Ratsuchenden.....                                                                           | 36 |
| Tabelle 33 | Abklärungen, Beratungen, Behandlungen .....                                                                             | 36 |
| Tabelle 34 | Anmeldeinstanzen im Schuljahr .....                                                                                     | 36 |
| Tabelle 35 | Ausbildungsbeiträge: Anzahl Gesuche .....                                                                               | 37 |
| Tabelle 36 | Ausbildungsbeiträge: Summe.....                                                                                         | 37 |
| Tabelle 37 | Stipendien.....                                                                                                         | 37 |
| Tabelle 38 | Darlehen .....                                                                                                          | 38 |
| Tabelle 39 | Studierende in den Wintersemestern.....                                                                                 | 38 |
| Tabelle 40 | Studierende nach Universität in den Wintersemestern .....                                                               | 38 |
| Tabelle 41 | Studierende nach Fachrichtung in den Wintersemestern .....                                                              | 39 |
| Tabelle 42 | Studierende nach Fachhochschule.....                                                                                    | 39 |
| Tabelle 43 | Studierende nach Fachrichtungen und Geschlecht .....                                                                    | 40 |

## Abbildungsverzeichnis

|             |                                                                                            |    |
|-------------|--------------------------------------------------------------------------------------------|----|
| Abbildung 1 | Kindergarten: Abteilungen und Zahl der Schülerinnen und Schüler .....                      | 11 |
| Abbildung 2 | Primarstufe: Abteilungen und Zahl der Schülerinnen und Schüler .....                       | 13 |
| Abbildung 3 | Sonderschule: Abteilungen und Zahl der Schülerinnen und Schüler .....                      | 15 |
| Abbildung 4 | Oberstufe: Entwicklung der Zahl der Schülerinnen und Schüler.....                          | 16 |
| Abbildung 5 | Integrierte und kooperative Oberstufe: Entwicklung Zahl der Schülerinnen und Schüler ..... | 17 |
| Abbildung 6 | Werkschule: Abteilungen und Zahl der Schülerinnen und Schüler .....                        | 18 |
| Abbildung 7 | Kantonale Mittelschule: Entwicklung der Zahl der Schülerinnen und Schüler .....            | 20 |
| Abbildung 8 | Lehrverhältnisse in den Berufsschulen .....                                                | 29 |
| Abbildung 9 | Altersmässige Zusammenstellung der Lehrpersonen .....                                      | 34 |

# 1 Schulorganisation im Kanton Uri



**Volksschule** Die Volksschule besteht aus den drei Stufen Kindergarten, Primarstufe und Sekundarstufe I. Der Besuch der Volksschule ist obligatorisch, und zwar für eine Dauer von 10 Jahren. Seit dem 1. August 2016 ist der Besuch von einem Jahr Kindergarten obligatorisch; zudem haben alle Urner Gemeinden den Besuch von zwei Jahren Kindergarten zu ermöglichen.

**Sekundarstufe II** Die **Sekundarstufe II** umfasst das Gymnasium sowie die Berufsausbildung gemäss eidgenössischem Berufsbildungsgesetz. Im kaufmännischen Bereich kann am bwz uri lehrbegleitend die Berufsmatura erworben werden. Wer die technische Berufsmatura oder die Berufsmatura Gesundheit und Soziales anstrebt, hat die Möglichkeit, im Anschluss an die Lehre eine einjährige Vollzeitschule am bwz uri zu besuchen.

**Tertiärstufe** Die **Tertiärstufe** ist in Uri nicht mit Institutionen vor Ort vertreten. Interkantonale Vereinbarungen und Konkordate stellen aber sicher, dass Urnerinnen und Urner eine höhere Fachschule, eine Fachhochschule oder eine Universität zu gleichen Bedingungen besuchen können wie Einwohnerinnen und Einwohner der Standortkantone.

## 1.1 Alle Schulen im Überblick

Tabelle 1 Entwicklung der Zahl der Schülerinnen und Schüler

| Schuljahr | Kindergarten | Primarstufe | Oberstufe | Mittelschule | bwz uri | Total |
|-----------|--------------|-------------|-----------|--------------|---------|-------|
| 1979/80   | 577          | 3'621       | 1'763     | 495          | 677     | 7'133 |
| 1980/81   | 598          | 3'507       | 1'726     | 535          | 730     | 7'096 |
| 1981/82   | 570          | 3'369       | 1'657     | 526          | 756     | 6'878 |
| 1982/83   | 573          | 3274        | 1'549     | 535          | 749     | 6'680 |
| 1983/84   | 546          | 3'172       | 1'511     | 539          | 787     | 6'555 |
| 1984/85   | 497          | 3'058       | 1'446     | 505          | 821     | 6'327 |
| 1985/86   | 535          | 2'996       | 1'417     | 461          | 819     | 6'228 |
| 1986/87   | 498          | 2'910       | 1'401     | 523          | 816     | 6'148 |
| 1987/88   | 492          | 2'836       | 1'365     | 494          | 805     | 5'992 |
| 1988/89   | 529          | 2'784       | 1'307     | 466          | 786     | 5'872 |
| 1989/90   | 511          | 2'754       | 1'240     | 492          | 804     | 5'801 |
| 1990/91   | 548          | 2'748       | 1'206     | 479          | 791     | 5'772 |
| 1991/92   | 546          | 2'776       | 1'134     | 493          | 776     | 5'725 |
| 1992/93   | 593          | 2'773       | 1'183     | 510          | 722     | 5'781 |
| 1993/94   | 584          | 2'844       | 1'217     | 489          | 729     | 5'863 |
| 1994/95   | 578          | 2'850       | 1'191     | 508          | 682     | 5'809 |
| 1995/96   | 574          | 2'866       | 1'175     | 481          | 681     | 5'777 |
| 1996/97   | 582          | 2'896       | 1'128     | 515          | 689     | 5'810 |
| 1997/98   | 562          | 2'931       | 1'126     | 537          | 693     | 5'849 |
| 1998/99   | 547          | 2'906       | 1'100     | 551          | 667     | 5'771 |
| 1999/00   | 552          | 2'886       | 1'139     | 566          | 704     | 5'847 |
| 2000/01   | 554          | 2'844       | 1'116     | 581          | 706     | 5'801 |
| 2001/02   | 508          | 2'808       | 1'106     | 601          | 733     | 5'756 |
| 2002/03   | 518          | 2'761       | 1'091     | 531          | 702     | 5'603 |
| 2003/04   | 510          | 2'695       | 1'100     | 525          | 699     | 5'529 |
| 2004/05   | 494          | 2'647       | 1'092     | 516          | 706     | 5'455 |
| 2005/06   | 492          | 2'570       | 1'128     | 522          | 686     | 5'398 |
| 2006/07   | 462          | 2'493       | 1'084     | 563          | 696     | 5'298 |
| 2007/08   | 471          | 2'432       | 1'078     | 537          | 717     | 5'235 |
| 2008/09   | 492          | 2'380       | 1'061     | 526          | 800     | 5'259 |
| 2009/10   | 477          | 2'322       | 1'049     | 506          | 834     | 5'188 |
| 2010/11   | 490          | 2'260       | 1'043     | 464          | 840     | 5'097 |
| 2011/12   | 651          | 2'206       | 990       | 449          | 826     | 5'122 |
| 2012/13   | 625          | 2'184       | 963       | 432          | 797     | 5'001 |
| 2013/14   | 624          | 2'172       | 937       | 394          | 800     | 4'927 |
| 2014/15   | 657          | 2'132       | 947       | 380          | 783     | 4'920 |

| Schuljahr | Kindergarten | Primarstufe | Oberstufe | Mittelschule | bwz uri | Total |
|-----------|--------------|-------------|-----------|--------------|---------|-------|
| 2015/16   | 704          | 2'125       | 925       | 356          | 764     | 4'874 |
| 2016/17   | 694          | 2'123       | 896       | 368          | 732     | 4'813 |

Die nachfolgende Tabelle gibt einen Überblick über die Zahl der Schülerinnen und Schüler in der Volksschule im aktuellen Schuljahr (ohne Mittelschule).

**Tabelle 2** Zahl der Schülerinnen und Schüler nach Schulort

| Schulort                        | Kindergarten | Primarstufe  | Oberstufe  | Total        |
|---------------------------------|--------------|--------------|------------|--------------|
| Altdorf                         | 196          | 491          | 184        | 871          |
| Attinghausen                    | 42           | 133          | 0          | 175          |
| Bürglen <sup>1</sup>            | 64           | 237          | 128        | 429          |
| Erstfeld                        | 64           | 224          | 94         | 382          |
| Flüelen                         | 39           | 121          | 70         | 230          |
| Isenthal                        | 9            | 33           | 0          | 42           |
| Schattdorf                      | 107          | 316          | 106        | 529          |
| Seelisberg <sup>2</sup>         | 11           | 44           | 0          | 55           |
| Silenen                         | 29           | 115          | 65         | 209          |
| Sisikon                         | 10           | 13           | 0          | 23           |
| Spiringen                       | 21           | 49           | 0          | 70           |
| Unterschächen                   | 0            | 42           | 0          | 42           |
| Kreisprimarschule Seedorf-Bauen | 54           | 176          | 0          | 230          |
| Kreisschule Ursern              | 24           | 57           | 39         | 120          |
| KS Urner Oberland               | 24           | 72           | 37         | 133          |
| KS Seedorf                      | 0            | 0            | 119        | 119          |
| KS Schächental                  | 0            | 0            | 54         | 54           |
| <b>Total</b>                    | <b>694</b>   | <b>2'123</b> | <b>896</b> | <b>3'713</b> |

<sup>1</sup> Inkl. Werkschule

<sup>2</sup> Oberstufe Emmetten-Seelisberg



Tabelle 3                    Abteilungen nach Schulort

| Schulort                        | Kindergarten | Primarstufe | Oberstufe | Total      |
|---------------------------------|--------------|-------------|-----------|------------|
| Altdorf                         | 10           | 26          | 11        | 47         |
| Attinghausen                    | 2            | 8           | 0         | 10         |
| Bürglen <sup>1</sup>            | 4            | 14          | 9         | 27         |
| Erstfeld                        | 4            | 12          | 6         | 22         |
| Flüelen                         | 2            | 7           | 5         | 14         |
| Isenthal <sup>2</sup>           | 0            | 3           | 0         | 3          |
| Schattdorf                      | 5            | 17          | 8         | 30         |
| Seelisberg                      | 1            | 3           | 0         | 4          |
| Silenen <sup>2</sup>            | 1            | 8           | 4         | 13         |
| Sisikon <sup>2</sup>            | 0            | 2           | 0         | 2          |
| Spiringen                       | 1            | 3           | 0         | 4          |
| Unterschächen                   | 0            | 3           | 0         | 3          |
| Kreisprimarschule Seedorf-Bauen | 3            | 11          | 0         | 14         |
| Kreisschule Ursern              | 1            | 4           | 3         | 8          |
| KS Urner Oberland               | 1            | 5           | 3         | 9          |
| KS Seedorf                      | 0            | 0           | 6         | 6          |
| KS Schächental                  | 0            | 0           | 3         | 3          |
| <b>Total</b>                    | <b>35</b>    | <b>126</b>  | <b>58</b> | <b>219</b> |

<sup>1</sup> inkl. Werkschule

<sup>2</sup> die Abteilung Basisstufe ist bei der Primarstufe aufgeführt

Tabelle 4 Primarstufe: Zahl der Schülerinnen und Schüler nach Klasse

| Schulort                        | 1. PS      | 2. PS      | 3. PS      | 4. PS      | 5. PS      | 6. PS      | Total        |
|---------------------------------|------------|------------|------------|------------|------------|------------|--------------|
| Altdorf                         | 81         | 87         | 76         | 88         | 91         | 68         | 491          |
| Attinghausen                    | 22         | 17         | 20         | 28         | 26         | 20         | 133          |
| Bürglen                         | 48         | 43         | 38         | 32         | 37         | 39         | 237          |
| Erstfeld                        | 43         | 37         | 33         | 38         | 40         | 33         | 224          |
| Flüelen                         | 16         | 31         | 17         | 22         | 21         | 14         | 121          |
| Isenthal <sup>1</sup>           | 4          | 4          | 6          | 5          | 5          | 9          | 33           |
| Schattdorf                      | 62         | 48         | 58         | 51         | 56         | 41         | 316          |
| Seelisberg                      | 8          | 5          | 7          | 9          | 8          | 7          | 44           |
| Silenen <sup>1</sup>            | 15         | 20         | 20         | 23         | 18         | 19         | 115          |
| Sisikon <sup>1</sup>            | 2          | 2          | 2          | 2          | 2          | 3          | 13           |
| Spiringen                       | 5          | 5          | 9          | 8          | 10         | 12         | 49           |
| Unterschächen                   | 6          | 7          | 6          | 7          | 7          | 9          | 42           |
| Kreisprimarschule Seedorf-Bauen | 34         | 31         | 28         | 22         | 32         | 29         | 176          |
| Kreisschule Ursern              | 8          | 9          | 7          | 12         | 8          | 13         | 57           |
| KS Urner Oberland               | 11         | 4          | 16         | 11         | 15         | 15         | 72           |
| <b>Total</b>                    | <b>365</b> | <b>350</b> | <b>343</b> | <b>358</b> | <b>376</b> | <b>331</b> | <b>2'123</b> |

<sup>1</sup> inkl. Basisstufe

Tabelle 5 Oberstufe: Zahl der Schülerinnen und Schüler nach Klasse

| Schulort             | Modell     | 1. OST     | 2. OST     | 3. OST     | Total OST  |
|----------------------|------------|------------|------------|------------|------------|
| Altdorf              | Integriert | 59         | 64         | 61         | 184        |
| Bürglen <sup>1</sup> | kooperativ | 30         | 43         | 55         | 128        |
| Erstfeld             | integriert | 27         | 34         | 33         | 94         |
| Flüelen              | integriert | 24         | 26         | 20         | 70         |
| Schattdorf           | kooperativ | 42         | 30         | 34         | 106        |
| Silenen              | integriert | 27         | 17         | 21         | 65         |
| KS Ursern            | integriert | 9          | 15         | 15         | 39         |
| KS Urner Oberland    | integriert | 13         | 9          | 15         | 37         |
| KS Seedorf           | integriert | 36         | 43         | 40         | 119        |
| KS Schächental       | integriert | 17         | 19         | 18         | 54         |
| <b>Total</b>         |            | <b>284</b> | <b>300</b> | <b>312</b> | <b>896</b> |

<sup>1</sup> inkl. Werkschule.

## 1.2 Kindergarten

Seit dem 1. August 2016 ist der Besuch von einem Jahr Kindergarten obligatorisch; zudem haben alle Urner Gemeinden den Besuch von zwei Jahren Kindergarten zu ermöglichen. Von 694 Kindern besuchen 337 ein zweites Kindergartenjahr (48.6 %). Die Abteilungen haben im Durchschnitt 19.8 Kinder.

Die Kinder von Bauen besuchen den Kindergarten in Seedorf, die Kinder von Hospental und Realp gehen nach Andermatt und die Kinder von Unterschächen nach Spiringen. Die Kinder von Gurnellen und Wassen besuchen den Kindergarten in Göschenen. Nach Isenthal und Sisikon hat nun auch Silenen (Schule Bristen) die Basisstufe eingeführt.

Tabelle 6 Kindergarten: Abteilungen und Zahl der Schülerinnen und Schüler

| Schulort                        | Abteilungen | Total Kinder | Mädchen    | kleinste Abteilung | grösste Abteilung |
|---------------------------------|-------------|--------------|------------|--------------------|-------------------|
| Aldorf                          | 10          | 196          | 90         | 18                 | 22                |
| Attinghausen                    | 2           | 42           | 23         | 21                 | 21                |
| Bürglen                         | 4           | 64           | 33         | 15                 | 17                |
| Erstfeld                        | 4           | 64           | 29         | 15                 | 17                |
| Flüelen                         | 2           | 39           | 18         | 19                 | 20                |
| Isenthal <sup>1</sup>           | 0           | 9            | 3          |                    |                   |
| Schattdorf                      | 5           | 107          | 46         | 21                 | 22                |
| Seelisberg                      | 1           | 11           | 4          |                    |                   |
| Silenen <sup>1</sup>            | 1           | 29           | 16         | 6                  | 23                |
| Sisikon <sup>1</sup>            | 0           | 10           | 4          |                    |                   |
| Spiringen                       | 1           | 21           | 7          |                    |                   |
| Kreisprimarschule Seedorf-Bauen | 3           | 54           | 29         | 16                 | 19                |
| Kreisschule Ursern              | 1           | 24           | 12         |                    |                   |
| KS Urner Oberland               | 1           | 24           | 12         |                    |                   |
| <b>Total</b>                    | <b>35</b>   | <b>694</b>   | <b>326</b> |                    |                   |

<sup>1</sup> Basisstufe (Abteilung unter Primarstufe aufgeführt)

Abbildung 1 Kindergarten: Abteilungen und Zahl der Schülerinnen und Schüler

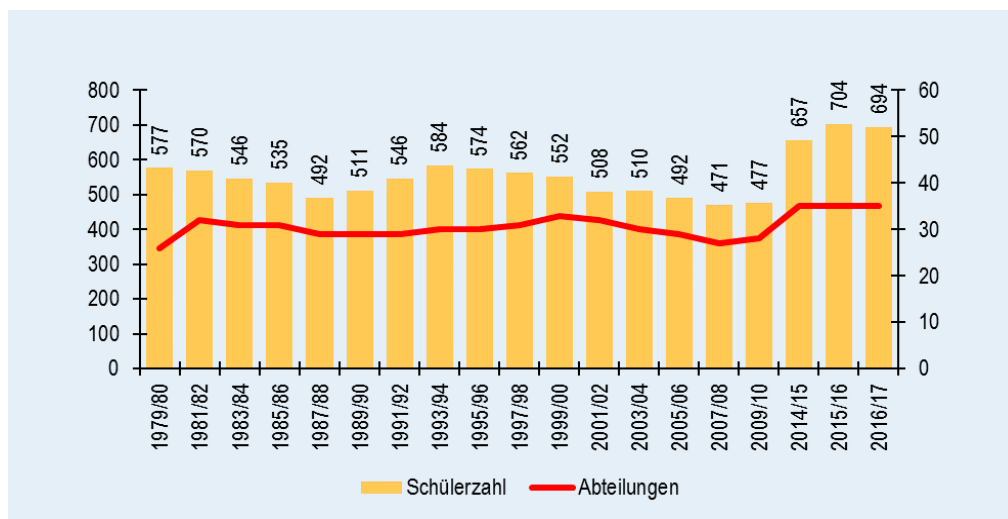


Tabelle 7 Kindergarten: Entwicklung Zahl der Schülerinnen und Schüler nach Schulorten

| Schulort                           | 07/08      | 08/09      | 09/10      | 10/11      | 11/12      | 12/13      | 13/14      | 14/15      | 15/16      | 16/17      |
|------------------------------------|------------|------------|------------|------------|------------|------------|------------|------------|------------|------------|
| Altdorf                            | 98         | 100        | 95         | 79         | 162        | 157        | 161        | 168        | 187        | 196        |
| Andermatt <sup>1</sup>             | 21         | 21         | 13         | 17         | 23         | 18         | 16         | 18         | 0          | 0          |
| Attinghausen                       | 36         | 21         | 28         | 25         | 44         | 40         | 33         | 35         | 42         | 42         |
| Bürglen                            | 57         | 51         | 44         | 47         | 55         | 65         | 70         | 82         | 82         | 64         |
| Erstfeld                           | 45         | 42         | 37         | 54         | 67         | 63         | 65         | 77         | 77         | 64         |
| Flüelen                            | 24         | 47         | 43         | 35         | 37         | 50         | 52         | 50         | 37         | 39         |
| Isenthal <sup>3</sup>              | 10         | 10         | 14         | 15         | 12         | 12         | 12         | 10         | 8          | 9          |
| Schattdorf                         | 55         | 73         | 85         | 82         | 101        | 98         | 94         | 98         | 108        | 107        |
| Seedorf <sup>2</sup>               | 21         | 28         | 0          | 0          | 0          | 0          | 0          | 0          | 0          | 0          |
| Seelisberg                         | 11         | 11         | 14         | 16         | 15         | 16         | 11         | 10         | 11         | 11         |
| Silenen                            | 22         | 20         | 19         | 18         | 26         | 25         | 26         | 28         | 18         | 23         |
| Silenen/Bristen <sup>3</sup>       | 7          | 10         | 7          | 8          | 7          | 9          | 9          | 8          | 8          | 6          |
| Sisikon <sup>3</sup>               | 14         | 14         | 8          | 6          | 9          | 6          | 4          | 5          | 5          | 10         |
| Spiringen                          | 23         | 24         | 20         | 15         | 20         | 18         | 18         | 18         | 13         | 21         |
| Unterschächen                      | 0          | 0          | 0          | 10         | 0          | 0          | 0          | 0          | 0          | 0          |
| Kreisprimarschule<br>Seedorf-Bauen | 0          | 0          | 21         | 33         | 43         | 22         | 32         | 37         | 65         | 54         |
| Kreisschule Ursern                 | 0          | 0          | 0          | 0          | 0          | 0          | 0          | 0          | 20         | 24         |
| KS Urner Oberland                  | 27         | 20         | 29         | 30         | 30         | 26         | 21         | 13         | 23         | 24         |
| <b>Total</b>                       | <b>471</b> | <b>492</b> | <b>477</b> | <b>490</b> | <b>651</b> | <b>625</b> | <b>624</b> | <b>657</b> | <b>704</b> | <b>694</b> |

<sup>1</sup> Ab Schuljahr 2015/16 Zusammenschluss von Andermatt, Hospental und Realp zur KS Ursern

<sup>2</sup> Ab Schuljahr 2009/10 Zusammenschluss zur Kreisprimarschule Seedorf-Bauen

<sup>3</sup> Inkl. Basisstufe

### 1.3 Primarstufe

Von den 20 Urner Gemeinden führen 17 eine Primarschule, davon 10 alleine und 7 im Verbund mit andern Gemeinden. Bauen, Hospental und Realp führen keine Schule mehr. Die Kinder von Bauen gehen nach Seedorf (Kreisprimarschule Seedorf-Bauen), jene von Hospental und Realp nach Andermatt (Kreisschule Ursern). Die Gemeinde Silenen unterhält eine Filialschule in Bristen. Isenthal führt seit dem Schuljahr 2014/2015 eine Basisstufe (Kindergarten, 1. und 2. Primarschuljahr), Sisikon seit 2015/2016 und Silenen seit 2016/2017 (Filialschule Bristen).

Die Zahl der Schülerinnen und Schüler der Primarstufe stieg, nach einem Rückgang seit 1974, während 1990 bis 1998 leicht an. Seitdem ist die Zahl wieder rückläufig. Gegenüber dem Stand von 2'931 Schülerinnen und Schülern im Schuljahr 1997/98 beträgt der Rückgang 27.5 %. Seit dem Schuljahr 2008/09 liegt die durchschnittliche Jahrgangszahl unter 400 Schülerinnen und Schülern.

Tabelle 8 Primarstufe: Abteilungen und Zahl der Schülerinnen und Schüler

| Schulort                        | Anzahl Abteilungen |           |          |            | Schülerzahl  |              | Abteilungen |         |
|---------------------------------|--------------------|-----------|----------|------------|--------------|--------------|-------------|---------|
|                                 | einkl.             | zweikl.   | mehrkl.  | Total      | Total        | weiblich     | kleinste    | grösste |
| Altdorf                         | 26                 |           |          | 26         | 491          | 247          | 15          | 23      |
| Attinghausen                    | 8                  |           |          | 8          | 133          | 64           | 13          | 22      |
| Bürglen                         | 14                 |           |          | 14         | 237          | 109          | 15          | 20      |
| Erstfeld                        | 12                 |           |          | 12         | 224          | 115          | 16          | 22      |
| Flüelen                         |                    | 7         |          | 7          | 121          | 55           | 15          | 20      |
| Isenthal <sup>1</sup>           |                    | 2         | 1        | 3          | 33           | 16           | 11          | 17      |
| Schattdorf                      | 17                 |           |          | 17         | 316          | 142          | 14          | 21      |
| Seelisberg                      |                    | 3         |          | 3          | 44           | 22           | 13          | 16      |
| Silenen-Amsteg                  | 6                  |           |          | 6          | 89           | 43           | 10          | 19      |
| Silenen/Bristen <sup>1</sup>    |                    |           | 2        | 2          | 26           | 14           | 14          | 18      |
| Sisikon <sup>1</sup>            |                    |           | 2        | 2          | 13           | 6            | 9           | 14      |
| Spiringen                       |                    | 3         |          | 3          | 49           | 29           | 10          | 22      |
| Unterschächen                   |                    | 3         |          | 3          | 42           | 17           | 13          | 16      |
| Kreisprimarschule Seedorf-Bauen | 11                 |           |          | 11         | 176          | 82           | 12          | 18      |
| Kreisschule Ursern              | 2                  | 2         |          | 4          | 57           | 24           | 8           | 19      |
| KS Urner Oberland               | 4                  | 1         |          | 5          | 72           | 32           | 11          | 16      |
| <b>Total</b>                    | <b>100</b>         | <b>21</b> | <b>5</b> | <b>126</b> | <b>2'123</b> | <b>1'017</b> |             |         |

<sup>1</sup> inkl. Basisstufe

Abbildung 2 Primarstufe: Abteilungen und Zahl der Schülerinnen und Schüler

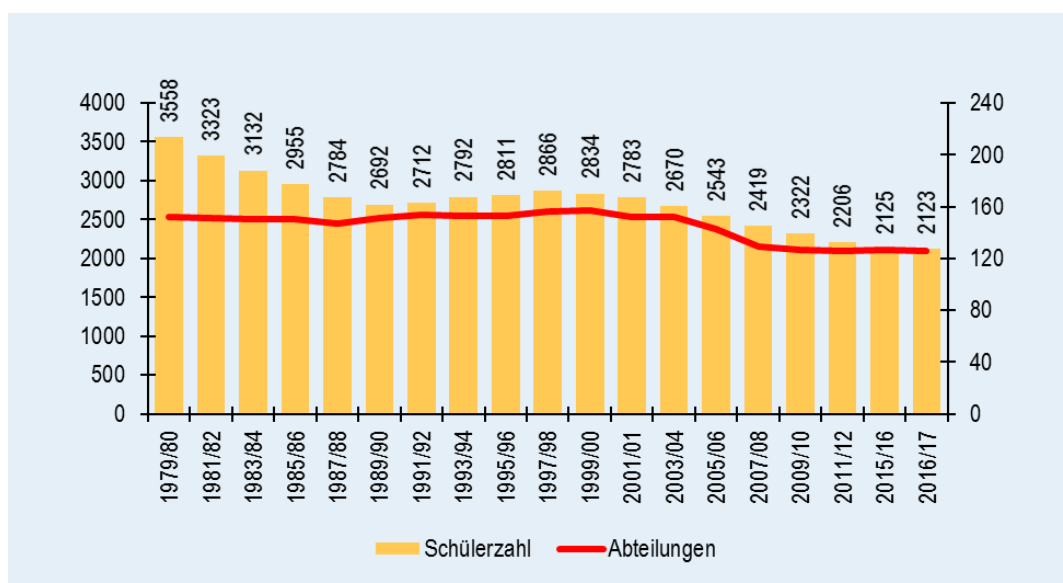


Tabelle 9 Primarstufe: Abteilungsgrössen

|                                   | Total<br>Abteilungen | kleinste<br>Abteilung | Grösste<br>Abteilung | Maximum gem.<br>Schulverordnung* |
|-----------------------------------|----------------------|-----------------------|----------------------|----------------------------------|
| einklassig                        | 100                  | 8                     | 23                   | 24                               |
| zweiklassig                       | 21                   | 11                    | 22                   | 22                               |
| mehrklassig<br>(inkl. Basisstufe) | 5                    | 9                     | 18                   | 18                               |
| Gesamtschulen                     | -                    | -                     | -                    | 16                               |

\* Eine Abteilung darf auf Dauer diese Zahl der Schülerinnen und Schüler nicht überschreiten (RB 10.1115, Art. 14).

Tabelle 10 Primarstufe: Entwicklung Zahl der Schülerinnen und Schüler nach Schulorten

| Schulort                           | 08/09        | 09/10        | 10/11        | 11/12        | 12/13        | 13/14        | 14/15        | 15/16        | 16/17        |
|------------------------------------|--------------|--------------|--------------|--------------|--------------|--------------|--------------|--------------|--------------|
| Altdorf                            | 504          | 506          | 486          | 487          | 497          | 506          | 496          | 502          | 491          |
| Andermatt <sup>1</sup>             | 77           | 80           | 75           | 74           | 67           | 68           | 62           | 0            | 0            |
| Attinghausen                       | 129          | 130          | 134          | 132          | 136          | 142          | 132          | 138          | 133          |
| Bauen <sup>2</sup>                 | 13           | 0            | 0            | 0            | 0            | 0            | 0            | 0            | 0            |
| Bürglen                            | 328          | 304          | 292          | 278          | 258          | 244          | 229          | 234          | 237          |
| Erstfeld                           | 221          | 207          | 210          | 204          | 204          | 207          | 204          | 207          | 224          |
| Flüelen                            | 127          | 133          | 134          | 127          | 128          | 131          | 130          | 136          | 121          |
| Hospental <sup>1</sup>             | 9            | 12           | 8            | 7            | 9            | 9            | 6            | 0            | 0            |
| Isenthal <sup>3</sup>              | 62           | 56           | 51           | 47           | 44           | 34           | 34           | 35           | 33           |
| Schattdorf                         | 317          | 298          | 296          | 290          | 291          | 288          | 296          | 296          | 316          |
| Seedorf <sup>2</sup>               | 120          | 0            | 0            | 0            | 0            | 0            | 0            | 0            | 0            |
| Seelisberg                         | 40           | 40           | 38           | 42           | 44           | 43           | 45           | 42           | 44           |
| Silenen-Amsteg                     | 115          | 111          | 112          | 105          | 98           | 102          | 101          | 102          | 89           |
| Silenen/Bristen <sup>3</sup>       | 27           | 26           | 26           | 28           | 22           | 25           | 26           | 25           | 26           |
| Sisikon <sup>3</sup>               | 34           | 40           | 41           | 38           | 31           | 30           | 25           | 16           | 13           |
| Spiringen                          | 89           | 85           | 84           | 76           | 74           | 71           | 67           | 57           | 49           |
| Unterschächen                      | 73           | 69           | 60           | 49           | 48           | 43           | 43           | 42           | 42           |
| Kreisprimarschule<br>Seedorf-Bauen | 0            | 128          | 126          | 137          | 145          | 146          | 155          | 159          | 176          |
| Kreisschule Ursern                 | 0            | 0            | 0            | 0            | 0            | 0            | 0            | 59           | 57           |
| KS Urner Oberland                  | 95           | 97           | 87           | 85           | 88           | 83           | 81           | 75           | 72           |
| <b>Total</b>                       | <b>2'380</b> | <b>2'322</b> | <b>2'260</b> | <b>2'206</b> | <b>2'184</b> | <b>2'172</b> | <b>2'132</b> | <b>2'125</b> | <b>2'123</b> |

<sup>1</sup> Ab Schuljahr 2015/16 Zusammenschluss von Andermatt, Hospental und Realp zur Kreisschule Ursern

<sup>2</sup> Ab Schuljahr 2009/10 Zusammenschluss mit Seedorf zur Kreisprimarschule Seedorf-Bauen

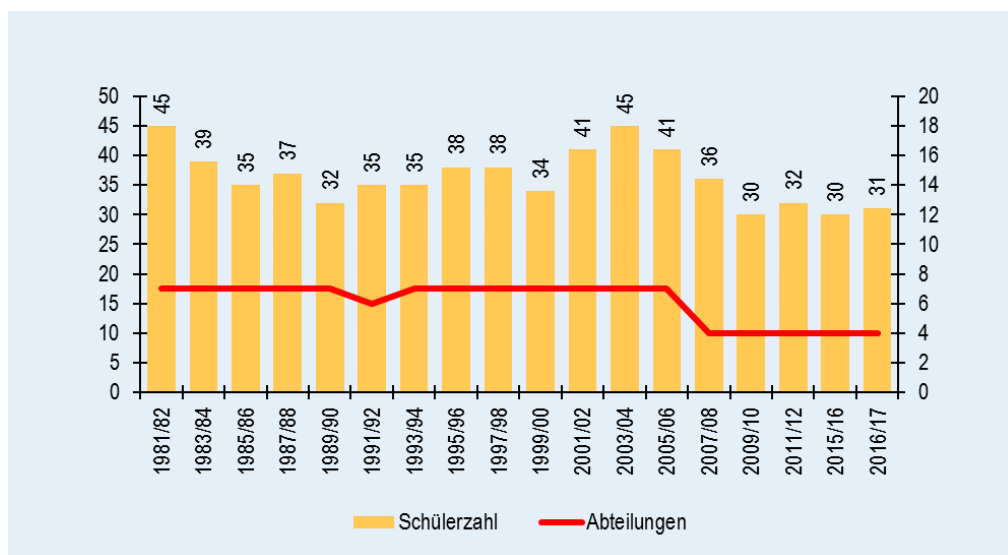
<sup>3</sup> Inkl. Basisstufe

## 1.4 Sonderschule

Die Sonderschule Uri wird von der stiftung papilio geführt. Die Zahl der Schülerinnen und Schüler beträgt 31. Die vier Abteilungen haben 5 bis 9 Kinder. Der Rückgang der Schülerzahlen in der Sonderschule ist auf die vermehrte integrative Sonderschulung von Kindern in den Gemeinden zurückzuführen.

Abbildung 3

Sonderschule: Abteilungen und Zahl der Schülerinnen und Schüler



## 1.5 Oberstufe

Die Oberstufe wird im Kanton Uri in 10 Schulorten geführt. Von den 896 Oberstufenschülerinnen und -schülern besuchen 662 die integrierte Oberstufe und 217 die kooperative Oberstufe. Mit Ausnahme der Werkschule führt keine Schule mehr das separative Modell. 17 Schülerinnen und Schüler gehen in die Werkschule in Bürglen.

Tabelle 11

Oberstufe: Abteilungen und Zahl der Schülerinnen und Schüler

| Schulort                   | Modell     | Abteilungen | Total Schüler | Weiblich   |
|----------------------------|------------|-------------|---------------|------------|
| Altdorf                    | integriert | 11          | 184           | 85         |
| Bürglen                    | kooperativ | 9           | 128           | 57         |
| Erstfeld                   | integriert | 6           | 94            | 40         |
| Flüelen                    | integriert | 5           | 70            | 37         |
| Schattdorf                 | kooperativ | 8           | 106           | 43         |
| Silenen                    | integriert | 4           | 65            | 25         |
| Kreisschule Urner Oberland | integriert | 3           | 37            | 12         |
| Kreisschule Ursern         | integriert | 3           | 39            | 19         |
| Kreisschule Seedorf        | Integriert | 6           | 119           | 54         |
| Kreisschule Schächental    | integriert | 3           | 54            | 28         |
| <b>Total</b>               |            | <b>58</b>   | <b>896</b>    | <b>400</b> |

Die Schülerzahlen sanken seit dem Höchststand von 1'763 Schülerinnen und Schüler im Schuljahr 1979/80 bis ins Schuljahr 1991/92 kontinuierlich. Seither sind die Zahlen nicht mehr so stark rückläufig. Im Schuljahr 2016/2017 liegen sie erstmals unter 900. Die nachfolgende Tabelle 12 zeigt die Entwicklung der Oberstufe auf.

Tabelle 12 Oberstufe: Entwicklung der Zahl der Schülerinnen und Schüler

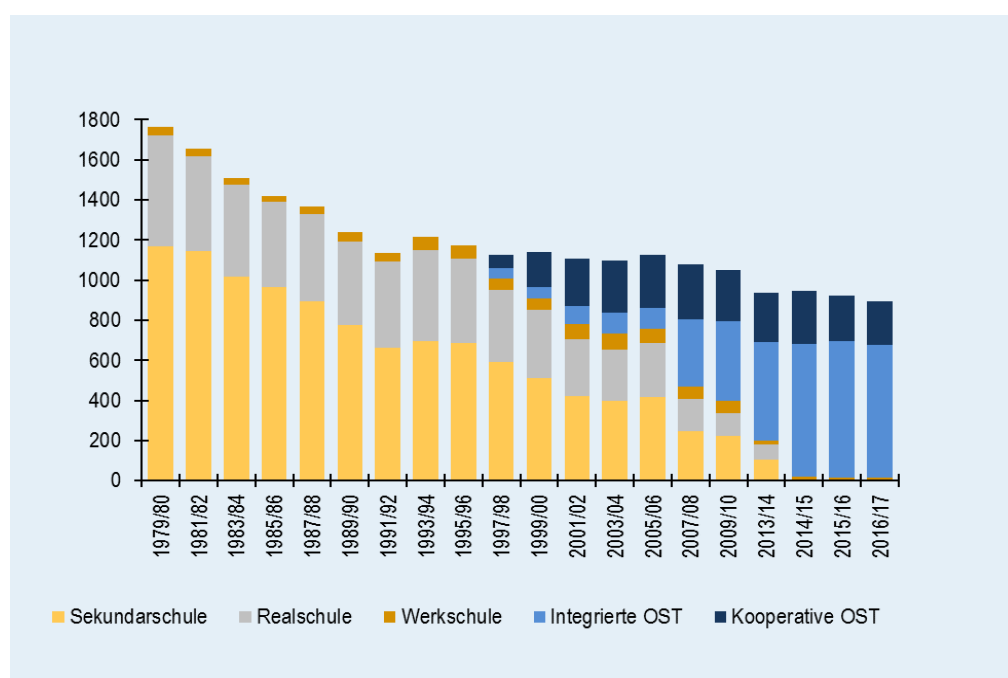
| Schulort               | 08/09        | 09/10        | 10/11        | 11/12      | 12/13      | 13/14      | 14/15      | 15/16      | 16/17      |
|------------------------|--------------|--------------|--------------|------------|------------|------------|------------|------------|------------|
| Altdorf                | 235          | 229          | 228          | 198        | 191        | 179        | 191        | 186        | 184        |
| Andermatt <sup>1</sup> | 58           | 48           | 42           | 39         | 32         | 31         | 35         | 0          | 0          |
| Bürglen                | 122          | 136          | 149          | 148        | 142        | 129        | 140        | 131        | 128        |
| Erstfeld               | 116          | 119          | 111          | 106        | 104        | 102        | 99         | 97         | 94         |
| Flüelen                | 63           | 60           | 57           | 60         | 67         | 66         | 65         | 68         | 70         |
| Schattdorf             | 138          | 132          | 136          | 139        | 135        | 134        | 124        | 113        | 106        |
| Silenen                | 81           | 83           | 75           | 57         | 63         | 56         | 62         | 54         | 65         |
| KS Urner Oberland      | 46           | 37           | 41           | 37         | 44         | 43         | 42         | 41         | 37         |
| KS Ursern              | 0            | 0            | 0            | 0          | 0          | 0          | 0          | 38         | 39         |
| KS Seedorf             | 117          | 133          | 130          | 131        | 119        | 130        | 133        | 136        | 119        |
| KS Schächental         | 85           | 72           | 74           | 75         | 66         | 67         | 56         | 61         | 54         |
| <b>Total</b>           | <b>1'061</b> | <b>1'049</b> | <b>1'043</b> | <b>990</b> | <b>963</b> | <b>937</b> | <b>947</b> | <b>925</b> | <b>896</b> |

<sup>1</sup> Ab Schuljahr 2015/16 Kreisschule Ursern

Schulbesuch in einem  
andern Kanton

Die Oberstufenschülerinnen und -schüler von Seelisberg sind in dieser Statistik nicht erfasst. Zurzeit besuchen 17 Schüler und Schülerinnen (Vorjahr 20) die Oberstufe in Emmetten.

Abbildung 4 Oberstufe: Entwicklung der Zahl der Schülerinnen und Schüler

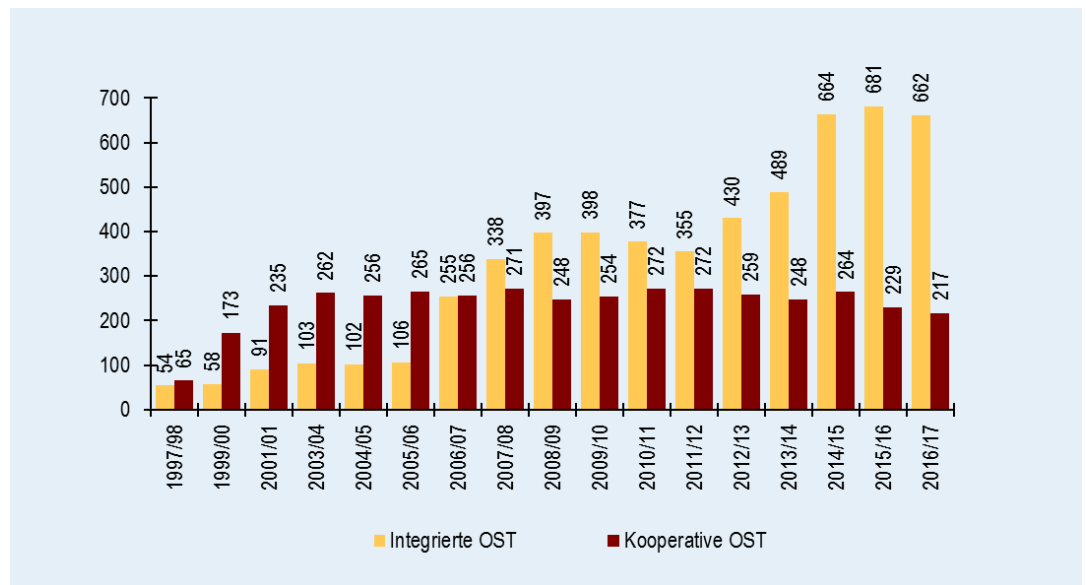




## 1.5.1 Integrierte und kooperative Oberstufe

Die kooperative Oberstufe wird in Bürglen und Schattdorf geführt. Die anderen acht Schulorte bieten die integrierte Oberstufe an. 662 Schülerinnen und Schüler besuchen die integrierte Oberstufe und 217 Schülerinnen und Schüler die kooperative Oberstufe.

Abbildung 5 Integrierte und kooperative Oberstufe: Entwicklung Zahl der Schülerinnen und Schüler



## 1.5.2 Werkschule

In den Schulen wird entweder das kooperative oder das integrierte Modell umgesetzt. Die Werkschule wird seit dem Schuljahr 2014/2015 nur noch in Bürglen geführt, gekoppelt an ein kooperatives Modell.

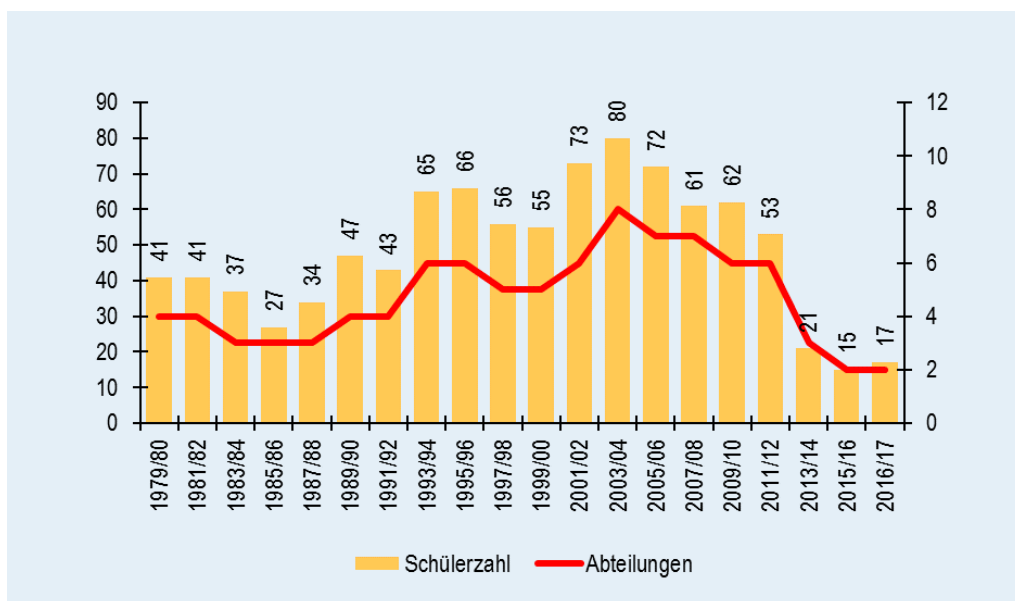
Die 2 Abteilungen werden von total 17 Jugendlichen (davon 6 Schülerinnen) besucht, was einen Durchschnitt von 8.5 Schüler/innen pro Abteilung ergibt. Sie kommen aus den folgenden Gemeinden:

| Wohnort       | 08/09     | 09/10     | 10/11     | 11/12     | 12/13     | 13/14     | 14/15     | 15/16     | 16/17     |
|---------------|-----------|-----------|-----------|-----------|-----------|-----------|-----------|-----------|-----------|
| Bürglen       | 12        | 6         | 3         | 5         | 7         | 6         | 8         | 6         | 8         |
| Schattdorf    | 0         | 3         | 3         | 3         | 3         | 4         | 7         | 6         | 6         |
| Spiringen     | 0         | 4         | 5         | 5         | 6         | 4         | 3         | 2         | 2         |
| Unterschächen | 0         | 1         | 2         | 2         | 2         | 1         | 1         | 1         | 1         |
| <b>Total</b>  | <b>12</b> | <b>14</b> | <b>13</b> | <b>15</b> | <b>18</b> | <b>15</b> | <b>19</b> | <b>15</b> | <b>17</b> |

Tabelle 13 Werkschule: Entwicklung Zahl der Schülerinnen und Schüler nach Gemeinden

| Wohnort       | 08/09     | 09/10     | 10/11     | 11/12     | 12/13     | 13/14     | 14/15     | 15/16     | 16/17     |
|---------------|-----------|-----------|-----------|-----------|-----------|-----------|-----------|-----------|-----------|
| Aldorf        | 14        | 11        | 11        | 9         | 7         | 0         | 0         | 0         | 0         |
| Andermatt     | 1         | 1         | 1         | 1         | 1         | 0         | 0         | 0         | 0         |
| Attinghausen  | 4         | 3         | 0         | 1         | 1         | 0         | 0         | 0         | 0         |
| Bauen         | 0         | 0         | 0         | 0         | 0         | 0         | 0         | 0         | 0         |
| Bürglen       | 12        | 6         | 3         | 5         | 7         | 6         | 8         | 6         | 8         |
| Erstfeld      | 14        | 16        | 19        | 17        | 12        | 4         | 0         | 0         | 0         |
| Flüelen       | 3         | 4         | 5         | 4         | 2         | 0         | 0         | 0         | 0         |
| Göschenen     | 1         | 1         | 0         | 1         | 1         | 1         | 0         | 0         | 0         |
| Gurtellen     | 1         | 0         | 0         | 0         | 0         | 0         | 0         | 0         | 0         |
| Hospental     | 0         | 0         | 0         | 0         | 0         | 0         | 0         | 0         | 0         |
| Isenthal      | 5         | 7         | 5         | 4         | 1         | 0         | 0         | 0         | 0         |
| Realp         | 0         | 0         | 0         | 0         | 0         | 0         | 0         | 0         | 0         |
| Schattdorf    | 0         | 3         | 3         | 3         | 3         | 4         | 7         | 6         | 6         |
| Seedorf       | 0         | 2         | 1         | 1         | 0         | 0         | 0         | 0         | 0         |
| Seelisberg    | 0         | 0         | 0         | 0         | 0         | 0         | 0         | 0         | 0         |
| Silenen       | 3         | 3         | 2         | 0         | 0         | 0         | 0         | 0         | 0         |
| Sisikon       | 0         | 0         | 0         | 0         | 0         | 0         | 0         | 0         | 0         |
| Spiringen     | 0         | 4         | 5         | 5         | 6         | 4         | 3         | 2         | 2         |
| Unterschächen | 0         | 1         | 2         | 2         | 2         | 1         | 1         | 1         | 1         |
| Wassen        | 0         | 0         | 1         | 0         | 0         | 1         | 0         | 0         | 0         |
| <b>Total</b>  | <b>58</b> | <b>62</b> | <b>58</b> | <b>53</b> | <b>43</b> | <b>21</b> | <b>19</b> | <b>15</b> | <b>17</b> |

Abbildung 6 Werkschule: Abteilungen und Zahl der Schülerinnen und Schüler



## 1.6 Kantonale Mittelschule Uri

Tabelle 14 Kantonale Mittelschule: Zahl der Schülerinnen und Schüler nach Gemeinden

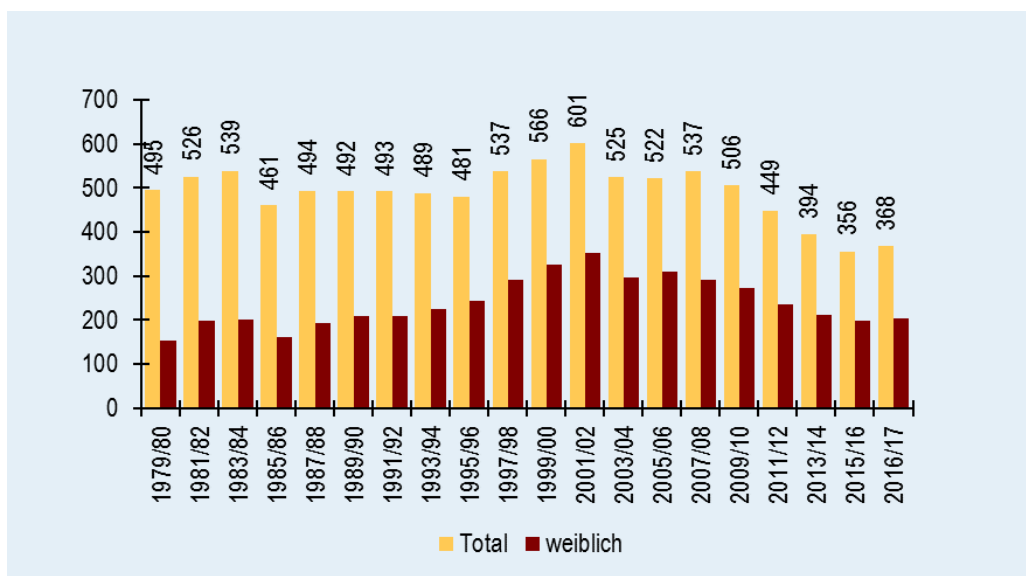
| Gemeinde                  | Anzahl Schülerinnen und Schüler |                     |            |
|---------------------------|---------------------------------|---------------------|------------|
|                           | UG (1. /2. Klasse)              | OG (3. - 6. Klasse) | Total      |
| Altdorf                   | 59                              | 76                  | 135        |
| Andermatt                 | 1                               | 11                  | 12         |
| Attinghausen              | 4                               | 10                  | 14         |
| Bauen                     | 0                               | 0                   | 0          |
| Bürglen                   | 21                              | 30                  | 51         |
| Erstfeld                  | 7                               | 15                  | 22         |
| Flüelen                   | 8                               | 13                  | 21         |
| Göschenen                 | 1                               | 1                   | 2          |
| Gurtellen                 | 0                               | 0                   | 0          |
| Hospental                 | 0                               | 1                   | 1          |
| Isenthal                  | 1                               | 4                   | 5          |
| Realp                     | 0                               | 1                   | 1          |
| Schattdorf                | 23                              | 25                  | 48         |
| Seedorf                   | 7                               | 11                  | 18         |
| Seelisberg                | 0                               | 0                   | 0          |
| Silenen                   | 4                               | 14                  | 18         |
| Sisikon                   | 5                               | 2                   | 7          |
| Spiringen                 | 1                               | 3                   | 4          |
| Unterschächen             | 0                               | 5                   | 5          |
| Wassen                    | 1                               | 3                   | 4          |
| Ausserkantonale           | 0                               | 0                   | 0          |
| <b>Total Schüler</b>      | <b>143</b>                      | <b>225</b>          | <b>368</b> |
| <b>davon Schülerinnen</b> | <b>73</b>                       | <b>131</b>          | <b>204</b> |
| <b>Abteilungen</b>        | <b>7</b>                        | <b>13</b>           | <b>20</b>  |

Von den 368 Schülerinnen und Schülern macht der Anteil der 204 Schülerinnen 55.4 Prozent aus. Zusätzlich besuchen 2 (2) Schüler/innen aus Seelisberg das Gymnasium in Stans. Die folgende Tabelle 15 zeigt die Entwicklung der Zahl der Schülerinnen und Schüler nach Gemeinden auf.

Tabelle 15 Kantonale Mittelschule: Entwicklung Zahl der Schülerinnen und Schüler nach Gemeinden

| Wohnort        | 08/09      | 09/10      | 10/11      | 11/12      | 12/13      | 13/14      | 14/15      | 15/16      | 16/17      |
|----------------|------------|------------|------------|------------|------------|------------|------------|------------|------------|
| Altdorf        | 201        | 173        | 188        | 165        | 153        | 142        | 144        | 145        | 135        |
| Andermatt      | 5          | 3          | 4          | 8          | 12         | 13         | 13         | 12         | 12         |
| Attinghausen   | 35         | 28         | 25         | 25         | 18         | 14         | 12         | 12         | 14         |
| Bauen          | 1          | 0          | 1          | 1          | 2          | 1          | 1          | 0          | 0          |
| Bürglen        | 62         | 89         | 59         | 70         | 68         | 56         | 52         | 44         | 51         |
| Erstfeld       | 51         | 44         | 39         | 30         | 28         | 30         | 24         | 22         | 22         |
| Flüelen        | 19         | 23         | 29         | 26         | 20         | 19         | 19         | 16         | 21         |
| Göschenen      | 1          | 1          | 2          | 2          | 1          | 1          | 2          | 2          | 2          |
| Gurtellen      | 2          | 2          | 3          | 3          | 2          | 3          | 2          | 2          | 0          |
| Hospental      | 2          | 3          | 0          | 1          | 1          | 1          | 1          | 1          | 1          |
| Isenthal       | 11         | 11         | 8          | 9          | 9          | 7          | 6          | 5          | 5          |
| Realp          | 0          | 0          | 1          | 0          | 0          | 1          | 1          | 1          | 1          |
| Schattdorf     | 75         | 70         | 53         | 55         | 54         | 47         | 47         | 41         | 48         |
| Seedorf        | 26         | 27         | 24         | 21         | 24         | 25         | 21         | 16         | 18         |
| Seelisberg     | 0          | 0          | 0          | 0          | 0          | 0          | 0          | 0          | 0          |
| Silenen        | 17         | 16         | 15         | 19         | 20         | 20         | 19         | 20         | 18         |
| Sisikon        | 4          | 4          | 2          | 2          | 3          | 3          | 3          | 6          | 7          |
| Spiringen      | 3          | 3          | 2          | 2          | 3          | 3          | 4          | 3          | 4          |
| Unterschächen  | 5          | 7          | 7          | 9          | 10         | 6          | 6          | 4          | 5          |
| Wassen         | 3          | 1          | 1          | 1          | 2          | 2          | 3          | 3          | 4          |
| anderer Kanton | 3          | 1          | 1          | 0          | 2          | 0          | 0          | 1          | 0          |
| <b>Total</b>   | <b>526</b> | <b>506</b> | <b>464</b> | <b>449</b> | <b>432</b> | <b>394</b> | <b>380</b> | <b>356</b> | <b>368</b> |

Abbildung 7 Kantonale Mittelschule: Entwicklung der Zahl der Schülerinnen und Schüler



### 1.6.1 Untergymnasium

Das Untergymnasium (1./2. Klasse) wird mit 7 Abteilungen von durchschnittlich 20.4 Schülern und Schülerinnen geführt. Die Zahl der Schülerinnen und Schüler beträgt 143. Der Anteil der Schülerinnen beträgt 73 und macht 51.0 % aus.

### 1.6.2 Obergymnasium

Das Obergymnasium (3. bis 6. Klasse) wird mit 13 Abteilungen von durchschnittlich 17.3 Schülern und Schülerinnen geführt. Die Anzahl der Schülerinnen und Schüler beträgt 225. Mit 131 machen die Schülerinnen einen Anteil von 58.2 % aus. Ab dem 4. Obergymnasium sind die Klassen nach Fachrichtungen getrennt.

Die nachfolgende Tabelle 16 zeigt die Fachrichtungen der Schülerinnen und Schüler von der 4. bis 6 Klasse auf.

Tabelle 16 Obergymnasium: Zahl der Schülerinnen und Schüler nach Fachrichtungen

| Schulart                                 | Total Schüler/<br>Schülerinnen | Schüler-<br>innen | 4. Kl.    | 5. Kl.    | 6. Kl.    |
|------------------------------------------|--------------------------------|-------------------|-----------|-----------|-----------|
| MAR alte Sprachen                        | 6                              | 4                 | 6         | 0         | 0         |
| MAR Bildnerisches Gestalten              | 27                             | 21                | 5         | 6         | 16        |
| MAR eine moderne Sprache                 | 31                             | 28                | 10        | 8         | 13        |
| MAR Musik                                | 15                             | 9                 | 7         | 5         | 3         |
| MAR Philosophie, Pädagogik, Psychologie  | 0                              | 0                 | 0         | 0         | 0         |
| MAR Physik u. Anwendungen der Mathematik | 46                             | 19                | 13        | 18        | 15        |
| MAR Wirtschaft und Recht                 | 38                             | 13                | 10        | 11        | 17        |
| <b>Total</b>                             | <b>163</b>                     | <b>94</b>         | <b>51</b> | <b>48</b> | <b>64</b> |

## 2 Schülerinnen und Schüler nach Schulstufe und Klasse

Die nachfolgende Tabelle 17 gibt einen Überblick über die Entwicklung der Zahl der Schülerinnen und Schüler der letzten Jahre in der Volks- und Mittelschule. Gesamthaft betrachtet hatten diese Schulen ihren Höchststand im Schuljahr 1974/75 (mit 7'002 Schülern und Schülerinnen). Mit dem heutigen Stand von 4'112 Schüler/innen bedeutet dies einen Rückgang von 41.2 %.

Tabelle 17 Volks- und Mittelschule: Zahl der Schülerinnen und Schüler nach Stufe, Klasse und Geschlecht

| Schulstufe            | Klasse       | 2013/2014    |              | 2014/2015    |              | 2015/2016    |              | 2016/17      |              |
|-----------------------|--------------|--------------|--------------|--------------|--------------|--------------|--------------|--------------|--------------|
|                       |              | Total        | Weibl.       | Total        | Weibl.       | Total        | Weibl.       | Total        | Weibl.       |
| <b>Kindergarten</b>   | <b>Total</b> | <b>624</b>   | <b>311</b>   | <b>657</b>   | <b>307</b>   | <b>704</b>   | <b>320</b>   | <b>694</b>   | <b>326</b>   |
| <b>Primarstufe</b>    | <b>Total</b> | <b>2'172</b> | <b>1'027</b> | <b>2'132</b> | <b>1'011</b> | <b>2'125</b> | <b>1'030</b> | <b>2'123</b> | <b>1'017</b> |
|                       | 1            | 347          | 156          | 342          | 168          | 347          | 171          | 365          | 170          |
|                       | 2            | 378          | 178          | 347          | 158          | 344          | 168          | 350          | 176          |
|                       | 3            | 335          | 175          | 380          | 176          | 352          | 161          | 343          | 161          |
|                       | 4            | 369          | 179          | 331          | 172          | 378          | 177          | 358          | 163          |
|                       | 5            | 361          | 158          | 369          | 180          | 335          | 174          | 376          | 174          |
|                       | 6            | 382          | 181          | 363          | 157          | 369          | 179          | 331          | 173          |
| <b>Sonderschule</b>   | <b>Total</b> | <b>30</b>    | <b>14</b>    | <b>32</b>    | <b>11</b>    | <b>30</b>    | <b>9</b>     | <b>31</b>    | <b>10</b>    |
| <b>Oberstufe</b>      | <b>Total</b> | <b>937</b>   | <b>416</b>   | <b>947</b>   | <b>434</b>   | <b>925</b>   | <b>411</b>   | <b>896</b>   | <b>400</b>   |
|                       | 1            | 306          | 134          | 311          | 146          | 298          | 124          | 284          | 130          |
|                       | 2            | 330          | 148          | 313          | 140          | 317          | 149          | 300          | 125          |
|                       | 3            | 301          | 134          | 323          | 148          | 310          | 138          | 312          | 145          |
| <b>Mittelschule</b>   | <b>Total</b> | <b>394</b>   | <b>212</b>   | <b>380</b>   | <b>206</b>   | <b>356</b>   | <b>197</b>   | <b>368</b>   | <b>204</b>   |
| <b>Untergymnasium</b> | <b>Total</b> | <b>123</b>   | <b>67</b>    | <b>119</b>   | <b>62</b>    | <b>122</b>   | <b>65</b>    | <b>143</b>   | <b>73</b>    |
|                       | 1            | 57           | 30           | 60           | 35           | 61           | 31           | 78           | 43           |
|                       | 2            | 66           | 37           | 59           | 27           | 61           | 34           | 65           | 30           |
| <b>Obergymnasium</b>  | <b>Total</b> | <b>271</b>   | <b>145</b>   | <b>261</b>   | <b>144</b>   | <b>234</b>   | <b>132</b>   | <b>225</b>   | <b>131</b>   |
|                       | 3            | 77           | 46           | 65           | 37           | 59           | 29           | 62           | 37           |
|                       | 4            | 68           | 35           | 68           | 44           | 50           | 28           | 51           | 25           |
|                       | 5            | 62           | 29           | 66           | 34           | 65           | 43           | 48           | 27           |
|                       | 6            | 64           | 35           | 62           | 29           | 60           | 32           | 64           | 42           |
| <b>Total</b>          |              | <b>4'157</b> | <b>1'980</b> | <b>4'148</b> | <b>1'969</b> | <b>4'140</b> | <b>1'967</b> | <b>4'112</b> | <b>1'957</b> |

### 3 Schulstufen und Schulabteilungen

Tabelle 18 Volks- und Mittelschule: Zahl der Abteilungen

| Schulstufe                      | Zahl der Abteilungen |            |            |            |
|---------------------------------|----------------------|------------|------------|------------|
|                                 | 2013/14              | 2014/15    | 2015/16    | 2016/17    |
| Kindergarten                    | 36                   | 35         | 35         | 35         |
| Primarstufe                     | 128                  | 130        | 127        | 126        |
| Sonderschule                    | 4                    | 4          | 4          | 4          |
| <b>Oberstufe</b>                | <b>60</b>            | <b>59</b>  | <b>57</b>  | <b>58</b>  |
| Integrierte/<br>kooperative OST | 46                   | 57         | 55         | 56         |
| Werkschule                      | 3                    | 2          | 2          | 2          |
| <b>Mittelschule</b>             | <b>23</b>            | <b>22</b>  | <b>21</b>  | <b>20</b>  |
| Untergymnasium                  | 7                    | 6          | 6          | 7          |
| Obergymnasium                   | 16                   | 16         | 15         | 13         |
| <b>Total</b>                    | <b>251</b>           | <b>250</b> | <b>244</b> | <b>243</b> |

### 4 Anzahl der Repetentinnen und Repetenten

Tabelle 19 Anzahl der Repetentinnen und Repetenten in der Volks- und Mittelschule

|                             | Total Schüler<br>und Schülerinnen | Anzahl der<br>Repetenten | Prozentsatz<br>der Repetenten |
|-----------------------------|-----------------------------------|--------------------------|-------------------------------|
| Primarstufe                 | 2'123                             | 16                       | 0.75                          |
| Integrierte/kooperative OST | 879                               | 1                        | 0.11                          |
| Werkschule                  | 17                                | 0                        | 0.00                          |
| Mittelschule                | 368                               | 16                       | 4.35                          |
| <b>Total</b>                | <b>3'387</b>                      | <b>33</b>                | <b>0.97</b>                   |

### 5 Übertritt in die Schultypen der Oberstufe

Tabelle 20 Eintritt der Schülerinnen und Schüler in die Oberstufe

| Eintritt/Übertritt<br>aus ↓ in → | Integrierte/kooperative<br>Oberstufe | Werkschule | Mittelschule |
|----------------------------------|--------------------------------------|------------|--------------|
| Primarstufe                      | 278                                  | 2          | 76           |
| Integrierte/kooperative OST      |                                      |            | 6            |
| Werkschule                       |                                      |            |              |
| Mittelschule                     |                                      |            |              |
| anderer Kanton/Ausland           | 11                                   | 2          |              |
| <b>Total</b>                     | <b>289</b>                           | <b>4</b>   | <b>82</b>    |

## 6 Fremdsprachige Schülerinnen und Schüler im Kanton Uri

Die nachstehende Tabelle 21 zeigt die Zahl der fremdsprachigen Schülerinnen und Schüler auf.

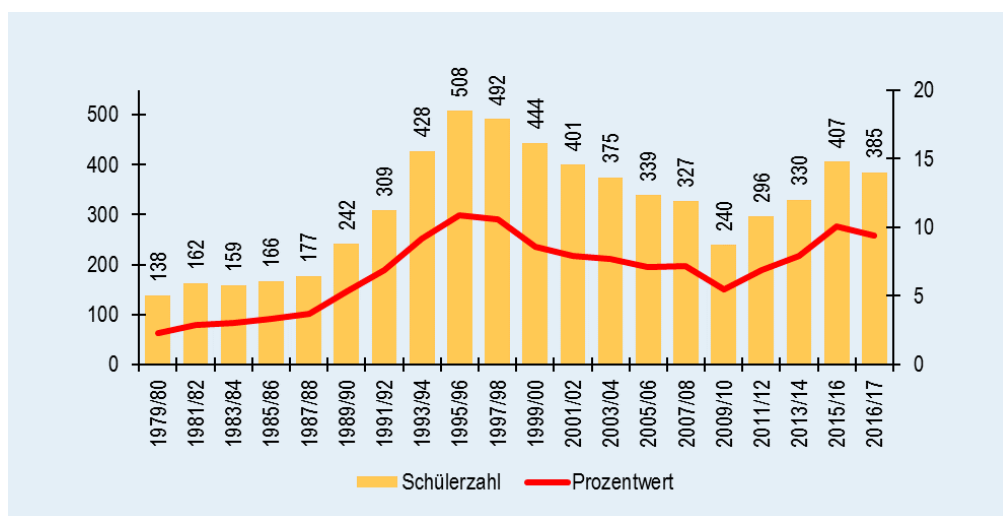
Tabelle 21 Anzahl der fremdsprachigen Schülerinnen und Schüler in der Volks- und Mittelschule

| Fremdsprache                   | Kinder-<br>garten | Primar-<br>schule | Sonder-<br>schule | Int/koop<br>OST | Werk-<br>schule | Mittel-<br>schule | Total        |
|--------------------------------|-------------------|-------------------|-------------------|-----------------|-----------------|-------------------|--------------|
| Albanisch                      | 7                 | 23                |                   | 6               |                 |                   | 36           |
| Arabisch                       | 4                 | 5                 |                   | 1               |                 | 1                 | 11           |
| Dänisch                        | 1                 | 1                 |                   | 1               |                 |                   | 3            |
| Englisch                       | 1                 |                   |                   | 1               |                 |                   | 2            |
| Italienisch                    | 8                 | 17                |                   | 2               |                 | 2                 | 29           |
| Niederländisch                 |                   |                   |                   |                 |                 | 1                 | 1            |
| Portugiesisch                  | 24                | 38                | 2                 | 21              |                 | 1                 | 86           |
| Russisch                       |                   |                   |                   | 1               |                 |                   | 1            |
| Serbisch, kroatisch            | 18                | 40                | 1                 | 17              |                 | 3                 | 79           |
| Spanisch                       | 2                 | 6                 |                   | 1               | 1               |                   | 10           |
| Türkisch                       | 3                 | 26                | 1                 | 5               | 1               | 1                 | 37           |
| Andere<br>europäische Sprachen | 2                 | 3                 |                   | 1               |                 |                   | 6            |
| Andere<br>slawische Sprachen   |                   | 9                 |                   | 3               |                 | 1                 | 13           |
| Afrikanische Sprachen          | 4                 | 19                |                   | 3               |                 |                   | 26           |
| Asiatische Sprachen            | 7                 | 24                |                   | 6               |                 | 1                 | 38           |
| Übrige Sprachen                | 2                 | 2                 |                   | 1               | 2               |                   | 7            |
| <b>Total<br/>Fremdsprachig</b> | <b>83</b>         | <b>213</b>        | <b>4</b>          | <b>70</b>       | <b>4</b>        | <b>11</b>         | <b>385</b>   |
| <b>Total<br/>Schüler/innen</b> | <b>694</b>        | <b>2'123</b>      | <b>31</b>         | <b>879</b>      | <b>17</b>       | <b>368</b>        | <b>4'112</b> |
| <b>Prozentual</b>              | <b>11.9%</b>      | <b>10.0%</b>      | <b>12.9%</b>      | <b>7.9%</b>     | <b>23.5%</b>    | <b>2.9%</b>       | <b>9.36%</b> |

Die Anzahl der fremdsprachigen Kinder ist mit 385 (Vorjahr 407) zurückgegangen. Der Anteil beträgt 9.36 % (10.08 %) der Gesamtschülerzahl.



**Fremdsprachige Kinder: Entwicklung der Zahl der Schülerinnen und Schüler**



## 7 Deutschunterricht für fremdsprachige Schülerinnen und Schüler

Deutschkurse für fremdsprachige Schülerinnen und Schüler bestehen als Ergänzungsunterricht seit 1979. Von den 385 fremdsprachigen Kindern haben 262 ungenügende Deutschkenntnisse. Seit 2004/05 ist auch der Mundartunterricht im Kindergarten erfasst. Die folgenden Tabellen 22 bis 24 zeigen die Entwicklung des Deutschunterrichts in der Volksschule.

Tabelle 22

**Deutschunterricht für fremdsprachige Schülerinnen und Schüler: Lektionen und Zahl der Schülerinnen und Schüler**

|                         | Lehr-<br>personen | Lektionen             |                   |              | Schüler und Schülerinnen  |                   |            |
|-------------------------|-------------------|-----------------------|-------------------|--------------|---------------------------|-------------------|------------|
|                         |                   | Stütz-<br>kurs        | Intensiv-<br>kurs | total        | Stütz-<br>kurs            | Intensiv-<br>kurs | total      |
| Altdorf                 | 4                 | 56.5                  | 11                | 67.5         | 85                        | 5                 | 90         |
| Attinghausen            | 1                 | 2                     | 0                 | 2            | 5                         | 0                 | 5          |
| Bürglen                 | 2                 | 27                    | 0                 | 27           | 19                        | 0                 | 19         |
| Erstfeld                | 2                 | 32                    | 15                | 47           | 43                        | 7                 | 50         |
| Flüelen                 | 3                 | 23                    | 5                 | 28           | 26                        | 1                 | 27         |
| Schattdorf              | 2                 | 29                    | 0                 | 29           | 38                        | 0                 | 38         |
| Silenen-Amsteg          | 2                 | 4                     | 0                 | 4            | 3                         | 0                 | 3          |
| KPS Seedorf-Bauen       | 1                 | 12                    | 0                 | 12           | 8                         | 0                 | 8          |
| KS Ursern               | 2                 | 13                    | 0                 | 13           | 14                        | 0                 | 14         |
| KS Urner Oberland       | 2                 | 12                    | 0                 | 12           | 8                         | 0                 | 8          |
| <b>Total</b>            | <b>21</b>         | <b>210.5</b>          | <b>31</b>         | <b>241.5</b> | <b>249</b>                | <b>13</b>         | <b>262</b> |
| <b>Ø pro Lehrperson</b> |                   | <b>11.5 Lektionen</b> |                   |              | <b>12.5 Schüler/innen</b> |                   |            |

Tabelle 23 Deutschunterricht für fremdsprachige Schülerinnen und Schüler: längerfristiger Vergleich

|         | Schulorte | Lehrpersonen | Lektionen | Schüler und Schülerinnen | davon Neuzugezogene (Intensivkurs) |
|---------|-----------|--------------|-----------|--------------------------|------------------------------------|
| 2000/01 | 8         | 15           | 153       | 101                      | 20                                 |
| 2001/02 | 9         | 16           | 156       | 98                       | 16                                 |
| 2002/03 | 8         | 17           | 163       | 105                      | 17                                 |
| 2003/04 | 10        | 19           | 172       | 111                      | 10                                 |
| 2004/05 | 11        | 24           | 187       | 147                      | 10                                 |
| 2005/06 | 11        | 21           | 171       | 130                      | 05                                 |
| 2006/07 | 12        | 25           | 201       | 149                      | 12                                 |
| 2007/08 | 13        | 27           | 197       | 161                      | 11                                 |
| 2008/09 | 10        | 23           | 162       | 147                      | 14                                 |
| 2009/10 | 10        | 17           | 142       | 145                      | 11                                 |
| 2010/11 | 10        | 19           | 151       | 171                      | 15                                 |
| 2011/12 | 9         | 18           | 179       | 200                      | 22                                 |
| 2012/13 | 9         | 21           | 198       | 214                      | 16                                 |
| 2013/14 | 9         | 19           | 210       | 245                      | 21                                 |
| 2014/15 | 10        | 22           | 223       | 261                      | 23                                 |
| 2015/16 | 10        | 24           | 259       | 285                      | 46                                 |
| 2016/17 | 10        | 24           | 242       | 262                      | 13                                 |

Tabelle 24 Deutschunterricht für fremdsprachige Schülerinnen und Schüler: Klassenzugehörigkeit

| Schüler/innen                     | 2013/14    | 2014/15    | 2015/16    | 2016/17    |
|-----------------------------------|------------|------------|------------|------------|
| Kindergarten                      | 100        | 107        | 127        | 115        |
| 1. Primar                         | 47         | 48         | 43         | 33         |
| 2. Primar                         | 48         | 47         | 49         | 34         |
| 3. Primar                         | 13         | 27         | 22         | 22         |
| 4. Primar                         | 5          | 5          | 17         | 25         |
| 5. Primar                         | 11         | 5          | 4          | 6          |
| 6. Primar                         | 5          | 9          | 6          | 6          |
| 1. Oberstufe                      | 4          | 6          | 10         | 7          |
| 2. Oberstufe                      | 8          | 5          | 1          | 11         |
| 3. Oberstufe                      | 4          | 2          | 0          | 3          |
| noch keiner Regelklasse zugeteilt | 0          | 0          | 6          | 0          |
| <b>Total</b>                      | <b>245</b> | <b>261</b> | <b>285</b> | <b>262</b> |

Tabelle 25 Deutschunterricht für fremdsprachige Schülerinnen und Schüler: Nationalität

| Schüler/innen          | 2014/15    | 2015/16    | 2016/17    |
|------------------------|------------|------------|------------|
| Ägypten                | 0          | 2          | 0          |
| Afghanistan            | 0          | 0          | 5          |
| Albanien               | 4          | 7          | 8          |
| Brasilien              | 12         | 4          | 3          |
| Bolivien               | 0          | 1          | 0          |
| Bulgarien              | 1          | 0          | 1          |
| Deutschland            | 1          | 0          | 1          |
| England                | 0          | 0          | 1          |
| Eritrea                | 17         | 14         | 13         |
| Frankreich             | 0          | 0          | 1          |
| Irak/Iran              | 3          | 4          | 5          |
| Italien                | 12         | 13         | 16         |
| Kosovo                 | 33         | 27         | 24         |
| Kroatien/Bosnien       | 10         | 12         | 14         |
| Lettland               | 0          | 0          | 1          |
| Philippinen            | 0          | 0          | 3          |
| Polen/Tschechien       | 6          | 1          | 0          |
| Portugal               | 53         | 70         | 68         |
| Russland/Weissrussland | 0          | 3          | 2          |
| Santo Domingo          | 0          | 1          | 0          |
| Schweiz                | 25         | 30         | 17         |
| Serbien/Montenegro     | 21         | 21         | 21         |
| Slowakei               | 0          | 0          | 1          |
| Somalia                | 3          | 7          | 9          |
| Spanien                | 3          | 3          | 3          |
| Syrien                 | 2          | 3          | 8          |
| Sri Lanka              | 12         | 17         | 16         |
| Südafrika              | 0          | 1          | 0          |
| Thailand               | 4          | 2          | 2          |
| Tibet                  | 3          | 2          | 0          |
| Türkei                 | 24         | 22         | 10         |
| Tunesien               | 1          | 3          | 0          |
| Tigrinya               | 2          | 1          | 0          |
| Ukraine                | 1          | 1          | 0          |
| Ungarn                 | 0          | 3          | 2          |
| USA                    | 1          | 1          | 0          |
| Ohne Nationalität      | 6          | 9          | 7          |
| <b>Total</b>           | <b>261</b> | <b>285</b> | <b>262</b> |

## 8 Berufs- und Weiterbildungszentrum Uri

Seit dem Schuljahr 2009/2010 bilden die Kantonale Berufsschule, die Kaufmännische Berufsschule und die Kantonale Bauernschule das Berufs- und Weiterbildungszentrum Uri (bwz uri). Es werden die Abteilungen Handwerk/Technik/Gesundheit, Wirtschaft/ Verkauf sowie Landwirtschaft geführt.

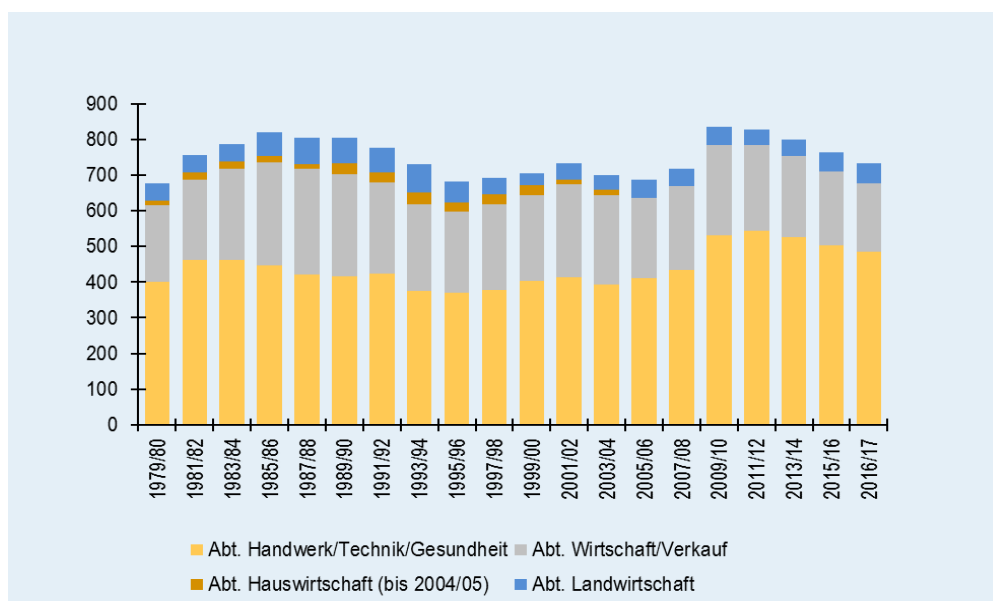
Die nachfolgende Tabelle zeigt die Schülerinnen und Schüler, welche das Berufs- und Weiterbildungszentrum Uri besuchen. Es sind 732 (Vorjahr 764) Jugendliche. Davon absolvieren 638 (Vorjahr 655) Lernende eine Ausbildung im Kanton Uri.

Daneben sind 494 (Vorjahr 489) Lernende zu erwähnen, die den Berufsschulunterricht in auswärtigen Berufsschulen besuchen. 7 Lernende besuchen keinen Berufsfachschulunterricht.

**Tabelle 26 Berufs- und Weiterbildungszentrum Uri: Fachrichtung und Anzahl der Lernenden**

| Berufe                                       | Lernende   |            |             |           |             |           |             |           |             |          |
|----------------------------------------------|------------|------------|-------------|-----------|-------------|-----------|-------------|-----------|-------------|----------|
|                                              | Total      | weibl.     | 1. Lehrjahr |           | 2. Lehrjahr |           | 3. Lehrjahr |           | 4. Lehrjahr |          |
|                                              |            |            | Total       | weibl.    | Total       | weibl.    | Total       | weibl.    | Total       | weibl.   |
| <b>Abt. Handwerk/Technik/<br/>Gesundheit</b> | <b>486</b> | <b>145</b> | <b>123</b>  | <b>38</b> | <b>127</b>  | <b>44</b> | <b>126</b>  | <b>35</b> | <b>62</b>   | <b>4</b> |
| BM Gesundheit und Soziales                   | 10         | 7          |             |           |             |           |             |           |             |          |
| BM technische Richtung                       | 18         | 3          |             |           |             |           |             |           |             |          |
| Berufsvorbereitungsschule                    | 8          | 8          |             |           |             |           |             |           |             |          |
| kombiniertes Brückenangebot                  | 12         | 6          |             |           |             |           |             |           |             |          |
| Bekleidungsgestalter/in EFZ                  | 16         | 16         | 4           | 4         | 7           | 7         | 5           | 5         |             |          |
| Coiffeur/-euse EFZ                           | 14         | 14         | 4           | 4         | 5           | 5         | 5           | 5         |             |          |
| Automobil-Mechatroniker/in EFZ               | 38         | 3          | 11          | 1         | 10          | 2         | 11          | 0         | 6           | 0        |
| Automobil-Fachmann/-frau EFZ                 | 16         | 0          | 6           | 0         | 5           | 0         | 5           | 0         |             |          |
| Elektroinstallateur/in EFZ                   | 79         | 4          | 14          | 1         | 20          | 2         | 23          | 1         | 22          | 0        |
| Maurer/in EFZ                                | 47         | 0          | 17          | 0         | 13          | 0         | 17          | 0         |             |          |
| Metallbauer/in EFZ                           | 61         | 0          | 16          | 0         | 12          | 0         | 15          | 0         | 18          | 0        |
| Metallbaupraktiker/in EBA                    | 5          | 0          | 2           | 0         | 3           | 0         |             |           |             |          |
| Schreiner/in EFZ                             | 33         | 5          | 9           | 1         | 10          | 1         | 5           | 0         | 9           | 3        |
| Konstrukteur/in EFZ                          | 6          | 1          | 0           | 0         | 2           | 0         | 2           | 0         | 2           | 1        |
| Polymechaniker/in E EFZ                      | 28         | 1          | 8           | 1         | 9           | 0         | 6           | 0         | 5           | 0        |
| Polymechaniker/in G EFZ                      | 16         | 0          | 6           | 0         | 3           | 0         | 7           | 0         |             |          |
| Fachmann/-frau Gesundheit EFZ                | 79         | 77         | 26          | 26        | 28          | 27        | 25          | 24        |             |          |
| <b>Abt. Wirtschaft/Verkauf</b>               | <b>191</b> | <b>152</b> | <b>64</b>   | <b>50</b> | <b>59</b>   | <b>51</b> | <b>68</b>   | <b>51</b> |             |          |
| Kaufmann/-frau Typ B EFZ                     | 16         | 15         | 3           | 3         | 5           | 5         | 8           | 7         |             |          |
| Kaufmann/-frau Typ E EFZ                     | 77         | 56         | 29          | 20        | 20          | 16        | 28          | 20        |             |          |
| Kaufmann/-frau Typ M EFZ inkl. BM            | 39         | 31         | 12          | 9         | 14          | 14        | 13          | 8         |             |          |
| Detailhandelsfachmann/-frau EFZ              | 59         | 50         | 20          | 18        | 20          | 16        | 19          | 16        |             |          |
| <b>Abt. Landwirtschaft</b>                   | <b>55</b>  | <b>4</b>   | <b>19</b>   | <b>2</b>  | <b>19</b>   | <b>0</b>  | <b>17</b>   | <b>2</b>  |             |          |
| Landwirt/in EFZ                              | 55         | 4          | 19          | 2         | 19          | 0         | 17          | 2         |             |          |
| <b>Total</b>                                 | <b>732</b> | <b>301</b> | <b>206</b>  | <b>90</b> | <b>205</b>  | <b>95</b> | <b>211</b>  | <b>88</b> | <b>62</b>   | <b>4</b> |

Abbildung 8 Lehrverhältnisse in den Berufsschulen



Die nachfolgende Tabelle 27 gibt eine Übersicht der Lehrverhältnisse per 31. Dezember 2016.

Tabelle 27 Anzahl Lehrverhältnisse im Kanton Uri

| Berufsbezeichnung                                              | männlich | weiblich | Total |
|----------------------------------------------------------------|----------|----------|-------|
| Agrarpraktiker/in EBA Landwirtschaft                           | 1        |          | 1     |
| Anlagenführer/in EFZ                                           | 1        |          | 1     |
| Anlagen- und Apparatebauer/in EFZ                              | 5        |          | 5     |
| Assistent/in Gesundheit und Soziales EBA                       | 1        | 3        | 4     |
| Augenoptiker/in EFZ                                            | 2        | 4        | 6     |
| Automatiker/in EFZ                                             | 5        |          | 5     |
| Automatikmonteur/in EFZ                                        | 6        |          | 6     |
| Automobil-Assistent/in EBA                                     | 1        |          | 1     |
| Automobil-Fachmann/-Fachfrau EFZ (Personenwagen)               | 16       |          | 16    |
| Automobil-Mechatroniker/in EFZ (Nutzfahrzeuge)                 | 1        |          | 1     |
| Automobil-Mechatroniker/in EFZ (Personenwagen)                 | 34       | 3        | 37    |
| Bäcker/in-Konditor/in-Confiseur/in EFZ (Bäckerei-Konditorei)   | 4        | 7        | 11    |
| Bäcker/in-Konditor/in-Confiseur/in EFZ (Konditorei-Confiserie) | 1        | 4        | 5     |
| Baumaschinenmechaniker/in EFZ                                  | 8        |          | 8     |
| Baupraktiker/in EBA                                            | 1        |          | 1     |

| Berufsbezeichnung                                         | männlich | weiblich | Total |
|-----------------------------------------------------------|----------|----------|-------|
| Bekleidungsgestalter/in EFZ (Damenbekleidung)             |          | 8        | 8     |
| Bekleidungsnäher/in EBA                                   |          | 1        | 1     |
| Betonwerker/in EFZ                                        | 1        |          | 1     |
| Buchhändler/in EFZ                                        |          | 1        | 1     |
| Büroassistent/in EBA                                      | 1        |          | 1     |
| Carrossier/in Lackiererei EFZ                             | 2        | 2        | 4     |
| Carrossier/in Spenglerei EFZ                              | 3        |          | 3     |
| Chemie- und Pharmatechnologe/in EFZ                       | 3        | 1        | 4     |
| Coiffeure/-euse EFZ                                       |          | 14       | 14    |
| Dentalassistent/in EFZ                                    |          | 14       | 14    |
| Detailhandelsassistent/in EBA                             | 1        | 5        | 6     |
| Detailhandelsfachmann/-frau EFZ                           | 9        | 52       | 61    |
| Diätkoch/-köchin EFZ                                      |          | 1        | 1     |
| Drogist/in EFZ                                            |          | 4        | 4     |
| Drucktechnologe/in EFZ (Bogendruck)                       | 1        | 3        | 4     |
| Elektroinstallateur/in EFZ                                | 75       | 4        | 79    |
| Elektroniker/in EFZ                                       | 4        |          | 4     |
| Elektroplaner/in EFZ                                      | 2        |          | 2     |
| Fachmann/-frau Betreuung EFZ (Behindertenbetreuung)       | 2        | 8        | 10    |
| Fachmann/-frau Betreuung EFZ (Betagtenbetreuung)          |          | 3        | 3     |
| Fachmann/-frau Betreuung EFZ (Kinderbetreuung)            | 1        | 7        | 8     |
| Fachmann/-frau Betreuung EFZ (Generalistische Ausbildung) |          | 1        | 1     |
| Fachmann/-frau Betriebsunterhalt EFZ (Hausdienst)         | 9        |          | 9     |
| Fachmann/-frau Betriebsunterhalt EFZ (Werkdienst)         | 7        |          | 7     |
| Fachmann/-frau Gesundheit EFZ                             | 4        | 86       | 90    |
| Fachmann/-frau Hauswirtschaft EFZ                         |          | 6        | 6     |
| Fachmann/-frau Information und Dokumentation EFZ          |          | 1        | 1     |
| Fahrradmechaniker/in EFZ                                  | 1        | 1        | 2     |
| Fleischfachmann/-frau EFZ                                 | 2        | 1        | 3     |

| Berufsbezeichnung                                   | männlich | weiblich | Total |
|-----------------------------------------------------|----------|----------|-------|
| Florist/in EFZ                                      |          | 2        | 2     |
| Forstwart/in EFZ                                    | 11       |          | 11    |
| Gärtner/in EFZ (Garten- und Landschaftsbau)         | 12       | 3        | 15    |
| Gärtner/in EFZ (Zierpflanzen)                       | 3        | 3        | 6     |
| Gebäudetechnikplaner/in Heizung EFZ                 | 1        |          | 1     |
| Gebäudetechnikplaner/in Lüftung EFZ                 |          | 1        | 1     |
| Gebäudetechnikplaner/in Sanitär EFZ                 | 1        |          | 1     |
| Geomatiker/in EFZ                                   | 2        |          | 2     |
| Gestalter/in Werbetechnik EFZ                       | 2        | 5        | 7     |
| Gipser/in                                           | 4        |          | 4     |
| Gipser/in-Trockenbauer/in EFZ                       | 2        |          | 2     |
| Grafiker/in EFZ                                     | 1        | 1        | 2     |
| Haustechnikpraktiker/in EBA (Heizung)               | 1        |          | 1     |
| Haustechnikpraktiker/in EBA (Lüftung)               | 1        |          | 1     |
| Haustechnikpraktiker/in EBA (Sanitär)               | 1        | 1        | 2     |
| Haustechnikpraktiker/in EBA (Spenglerei)            | 1        |          | 1     |
| Hauswirtschaftspraktiker/in EBA                     |          | 1        | 1     |
| Heizungsinstallateur/in EFZ                         | 8        |          | 8     |
| Holzbearbeiter/in EBA                               | 3        |          | 3     |
| Industrielackierer/in EFZ                           |          | 1        | 1     |
| Informatiker/in EFZ (Applikationsentwicklung)       | 1        |          | 1     |
| Informatiker/in EFZ (Betriebsinformatik)            | 1        |          | 1     |
| Informatiker/in EFZ (Generalistische Ausrichtung)   | 3        |          | 3     |
| Informatiker/in EFZ (Systemtechnik)                 | 4        |          | 4     |
| Kaufmann/-frau EFZ Basis-Grundbildung               | 1        | 16       | 17    |
| Kaufmann/-frau EFZ Erweiterte Grundbildung          | 29       | 87       | 116   |
| Koch/Köchin EFZ                                     | 7        | 11       | 18    |
| Konstrukteur/in EFZ                                 | 6        |          | 6     |
| Kunststofftechnologe/in EFZ (Spritzgiessen/Pressen) | 2        |          | 2     |

| Berufsbezeichnung                     | männlich | weiblich | Total |
|---------------------------------------|----------|----------|-------|
| Küchenangestellte/r EBA               | 1        |          | 1     |
| Laborant/in EFZ (Chemie)              | 2        | 1        | 3     |
| Lackierassistent/in EBA               | 1        |          | 1     |
| Landmaschinenmechaniker/in EFZ        | 6        |          | 6     |
| Landwirt/in EFZ                       | 45       | 8        | 53    |
| Logistiker/in EBA                     | 2        |          | 2     |
| Logistiker/in EFZ                     | 10       | 3        | 13    |
| Lüftungsanlagenbauer/in EFZ           | 1        |          | 1     |
| Maler/in                              |          | 6        | 6     |
| Maler/in EFZ                          | 5        | 7        | 12    |
| Malerpraktiker/in EBA                 | 1        |          | 1     |
| Maurer/in EFZ                         | 49       |          | 49    |
| Mediamatiker/in EFZ                   | 5        | 3        | 8     |
| Medizinische/r Praxisassistent/in EFZ |          | 12       | 12    |
| Metallbauer/in EFZ (Metallbau)        | 39       |          | 39    |
| Metallbaukonstrukteur/in EFZ          | 3        |          | 3     |
| Metallbaupraktiker/in EBA             | 1        |          | 1     |
| Milchtechnologe/in EFZ                | 1        | 1        | 2     |
| Montage-Elektriker/in EFZ             | 4        |          | 4     |
| Motorradmechaniker/in EFZ             | 2        |          | 2     |
| Multimediaelektroniker/in             | 4        |          | 4     |
| Multimediaelektroniker/in EFZ         | 4        |          | 4     |
| Netzelektriker/in EFZ                 | 5        |          | 5     |
| Pferdewart/in EBA                     |          | 2        | 2     |
| Pharma-Assistent/in EFZ               |          | 3        | 3     |
| Plattenleger/in EFZ                   | 2        | 1        | 3     |
| Plattenlegerpraktiker/in EBA          | 1        |          | 1     |
| Polybauer/in EFZ (Dachdecken)         | 5        |          | 5     |
| Polybauer/in EFZ (Fassadenbau)        | 1        |          | 1     |



| Berufsbezeichnung                         | männlich   | weiblich   | Total        |
|-------------------------------------------|------------|------------|--------------|
| Polygraf/in EFZ (Medienproduktion)        |            | 1          | 1            |
| Polygraf/in EFZ (Printmedien)             |            | 3          | 3            |
| Polymechaniker/in EFZ E                   | 25         | 1          | 26           |
| Polymechaniker/in EFZ G                   | 16         |            | 16           |
| Printmedienpraktiker/in EBA               | 1          |            | 1            |
| Produktionsmechaniker/in EFZ              | 3          | 1          | 4            |
| Recyclist/in EFZ                          | 3          |            | 3            |
| Reifenpraktiker/in EBA                    | 1          |            | 1            |
| Restaurationsangestellte/r EBA            |            | 1          | 1            |
| Restaurationsfachmann/-frau EFZ           |            | 1          | 1            |
| Sanitärinstallateur/in EFZ                | 24         |            | 24           |
| Schreiner/in Bau/Fenster                  | 5          | 3          | 8            |
| Schreiner/in EFZ Bau/Fenster              | 14         | 2          | 16           |
| Schreiner/in Möbel/Innenausbau            | 1          |            | 1            |
| Schreiner/in EFZ Möbel/Innenausbau        | 8          |            | 8            |
| Schreinerpraktiker/in EBA Schreinerei     | 1          |            | 1            |
| Seilbahn-Mechatroniker/in EFZ             | 1          |            | 1            |
| Spengler/in EFZ                           | 8          |            | 8            |
| Strassenbauer/in EFZ                      | 6          |            | 6            |
| Strassenbaupraktiker/in EBA               | 1          |            | 1            |
| Strassentransportfachmann/-frau EFZ       | 5          |            | 5            |
| Systemgastronomiefachmann/-frau EFZ       |            | 2          | 2            |
| Telematiker/in EFZ                        | 3          |            | 3            |
| Tiermedizinische/r Praxisassistent/in EFZ |            | 1          | 1            |
| Unterhaltspraktiker/in EBA                |            | 1          | 1            |
| Zeichner/in EFZ (Architektur)             | 9          | 8          | 17           |
| Zeichner/in EFZ (Ingenieurbau)            | 12         | 3          | 15           |
| Zimmermann EFZ/Zimmerin EFZ               | 17         |            | 17           |
| <b>Total</b>                              | <b>687</b> | <b>452</b> | <b>1'139</b> |

|                                         |       |
|-----------------------------------------|-------|
| Lernende mit Lehrbetrieb Uri            | Total |
| Lernende mit Schulort am bwz uri        | 638   |
| Lernende mit ausserkantonalem Schulort  | 494   |
| Lernende ohne Berufsfachschulunterricht | 7     |
| Total                                   | 1'139 |

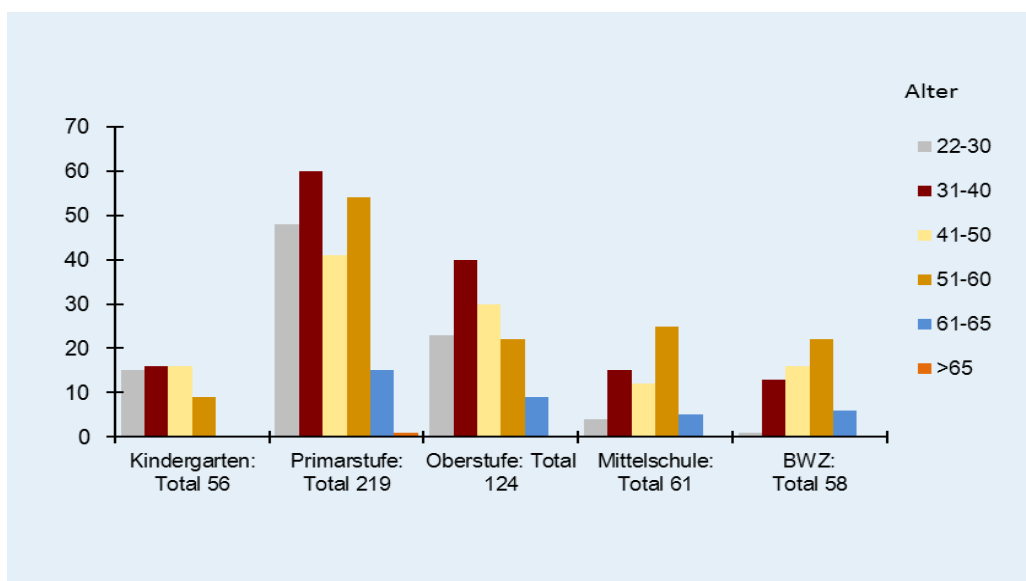
## 9 Altersstruktur der Lehrpersonen

Die nachfolgenden Tabellen 28 und 29 zeigen die altersmässige Zusammenstellung der Lehrpersonen im Schuljahr 2016/2017.

Tabelle 28 Altersmässige Zusammenstellung der Lehrpersonen

| Alter der Lehrperson              | 22-30 | 31-40 | 41-50 | 51-60 | 61-65 | > 65 | Total |
|-----------------------------------|-------|-------|-------|-------|-------|------|-------|
| Kindergarten                      | 15    | 16    | 16    | 9     | 0     | 0    | 56    |
| Primarschule                      | 48    | 60    | 41    | 54    | 15    | 1    | 219   |
| Sonderschule                      | 2     | 1     | 2     | 6     | 2     | 0    | 13    |
| Oberstufe                         | 23    | 40    | 30    | 22    | 9     | 0    | 124   |
| Mittelschule                      | 4     | 15    | 12    | 25    | 5     | 0    | 61    |
| Berufs- und Weiterbildungszentrum | 1     | 13    | 16    | 22    | 6     | 0    | 58    |
| Total                             | 93    | 145   | 117   | 138   | 37    | 1    | 531   |

Abbildung 9 Altersmässige Zusammenstellung der Lehrpersonen



## 10 Beratungsdienste

### 10.1 Berufs-, Studien- und Laufbahnberatung Uri

Die nachfolgenden Tabellen 29 bis 32 geben Auskunft über die Informations- und Beratungstätigkeit der Berufs-, Studien- und Laufbahnberatung Uri im Jahr 2016.

Tabelle 29 Informationstätigkeit

| Information                                                                | 2013  | 2014  | 2015  | 2016  |
|----------------------------------------------------------------------------|-------|-------|-------|-------|
| Besuche von Berufsinformationszentrum (BIZ) und Infotheken                 | 2'250 | 2'180 | 1'910 | 2'050 |
| Direkte Informationsgespräche und Auskünfte / Kurzberatungen               | 605   | 610   | 580   | 610   |
| Telefonische und schriftliche Informationskontakte und fachliche Auskünfte | 2'100 | 2'050 | 2'100 | 2'200 |
| Ausgeliehene Informationsmittel                                            | 983   | 1'029 | 994   | 982   |
| Klassenveranstaltungen                                                     | 33    | 34    | 36    | 27    |
| Elternveranstaltungen                                                      | 26    | 24    | 24    | 24    |
| Informationsveranstaltungen für andere Zielgruppen                         | 14    | 16    | 13    | 12    |
| Berufs-, schul- und studienkundliche Informationsanlässe                   | 99    | 91    | 101   | 106   |

Tabelle 30 Anzahl der Beratungen

| Beratung                                      | 2013 | 2014 | 2015 | 2016 |
|-----------------------------------------------|------|------|------|------|
| Einzelberatungsfälle (beratene Personen)      | 462  | 440  | 410  | 451  |
| Beratungssitzungen (Einzelberatungsgespräche) | 919  | 924  | 790  | 805  |
| Beratungsfälle mit Testdurchführung           | 211  | 233  | 221  | 221  |

Tabelle 31 Alter der Ratsuchenden

| Alter der Ratsuchenden im Jahr 2016 | männlich   | weiblich   | Total      |
|-------------------------------------|------------|------------|------------|
| < 16 Jahre                          | 41         | 60         | 101        |
| 16-17 Jahre                         | 29         | 29         | 58         |
| 18-19 Jahre                         | 28         | 47         | 75         |
| 20-24 Jahre                         | 40         | 57         | 97         |
| 25-29 Jahre                         | 20         | 23         | 43         |
| 30-39 Jahre                         | 17         | 20         | 37         |
| 40-49 Jahre                         | 13         | 17         | 30         |
| 50 und mehr Jahre                   | 1          | 9          | 10         |
| <b>Total</b>                        | <b>189</b> | <b>262</b> | <b>451</b> |

Tabelle 32 Beschäftigungssituation der Ratsuchenden

| Beschäftigungssituation im Jahr 2016                          | männlich   | weiblich   | Total      |
|---------------------------------------------------------------|------------|------------|------------|
| In Ausbildung                                                 | 90         | 139        | 229        |
| Zwischenlösung nach Sekundarstufe II                          | 15         | 5          | 20         |
| Erwerbstätig                                                  | 50         | 83         | 133        |
| Registrierte Stellensuchende                                  | 21         | 11         | 32         |
| Andere nicht registrierte Erwerbslose und Nicht-Erwerbstätige | 13         | 24         | 37         |
| <b>Total</b>                                                  | <b>189</b> | <b>262</b> | <b>451</b> |

## 10.2 Schulpsychologischer Dienst des Kantons Uri

Die Tabellen 33 und 34 geben eine Übersicht über die Tätigkeit des Schulpsychologischen Dienstes Uri in Schuljahr 2016/2017.

Tabelle 33 Abklärungen, Beratungen, Behandlungen

| Tätigkeit                                | 2013/14 | 2014/15 | 2015/16 | 2016/17 |
|------------------------------------------|---------|---------|---------|---------|
| Abklärungen und Beratungen im Einzelfall | 471     | 476     | 453     | 482     |

Tabelle 34 Anmeldeinstanzen

| Anmeldende Stelle im Schuljahr 2016/2017                     | Anteil       |
|--------------------------------------------------------------|--------------|
| Amt / Behörde                                                | 2.0 %        |
| Andere                                                       | 1.0 %        |
| Arzt / Ärztin / KJPD                                         | 4.0 %        |
| Eltern                                                       | 17.0 %       |
| Heilpädagogisches Zentrum Uri                                | 10.0 %       |
| Schule / Schulischer Heilpädagoge / Schulische Heilpädagogin | 66.0 %       |
| Selbstanmeldung                                              | 0.0 %        |
| <b>Total</b>                                                 | <b>100 %</b> |

## 11 Ausbildungsbeiträge

Die folgenden Tabellen 35 bis 38 geben eine Übersicht über die bewilligten und ausbezahlten Ausbildungsbeiträge.

Für die erste Ausbildung auf der Tertiärstufe wird ein Drittel des Ausbildungsbeitrages in Form von Darlehen ausgerichtet; für Weiterbildungen werden ebenfalls Darlehen gewährt.

Tabelle 35 Ausbildungsbeiträge: Anzahl Gesuche

| Jahr                | 2011 | 2012 | 2013 | 2014 | 2015 | 2016 |
|---------------------|------|------|------|------|------|------|
| Anzahl Gesuche      | 487  | 507  | 492  | 435  | 378  | 411  |
| Anzahl bewilligt    | 295  | 283  | 261  | 235  | 184  | 210  |
| Anzahl abgelehnt    | 189  | 221  | 231  | 200  | 193  | 201  |
| Rückzug des Gesuchs | 3    | 3    | 0    | 0    | 1    | 0    |

Tabelle 36 Ausbildungsbeiträge: Summe

| Jahr                 | 2011             | 2012             | 2013             | 2014             | 2015             | 2016             |
|----------------------|------------------|------------------|------------------|------------------|------------------|------------------|
| Stipendium bewilligt | 1'721'000        | 1'608'867        | 1'543'400        | 1'323'200        | 1'075'150        | 1'224'300        |
| Darlehen bewilligt   | 567'600          | 536'200          | 482'500          | 440'300          | 291'800          | 400'700          |
| Darlehen ausbezahlt  | 366'800          | 352'500          | 330'700          | 277'800          | 180'400          | 213'900          |
| <b>Total</b>         | <b>2'087'800</b> | <b>1'961'367</b> | <b>1'874'100</b> | <b>1'601'000</b> | <b>1'255'550</b> | <b>1'438'200</b> |

## 11.1 Beiträge nach Ausbildungsstufen

Tabelle 37 Stipendien

| Jahr                                           | 2011    | 2012    | 2013    | 2014    | 2015    | 2016    |
|------------------------------------------------|---------|---------|---------|---------|---------|---------|
| Gymnasiale Maturitätsschulen                   | 104'500 | 84'800  | 55'800  | 31'100  | 34'200  | 63'300  |
| Andere Schulen für Allgemeinbildung            | 125'600 | 77'867  | 143'700 | 127'900 | 186'600 | 170'600 |
| Vollzeit-Berufsschulen                         | 26'200  | 38'900  | 4'800   | 14'000  | 0       | 0       |
| Berufslehren und praktische Berufsausbildungen | 356'700 | 355'000 | 405'300 | 296'400 | 228'750 | 229'900 |
| nach der Berufslehre erworbene Berufsmaturität | 70'300  | 15'900  | 10'800  | 27'600  | 35'300  | 22'300  |
| höhere (nicht universitäre) Berufsbildung      | 100'800 | 175'700 | 151'300 | 108'900 | 68'900  | 179'000 |
| Fachhochschulen                                | 388'200 | 381'700 | 367'800 | 324'200 | 240'200 | 334'700 |
| Universitäten und Eidg. Technische Hochschulen | 548'700 | 479'000 | 403'900 | 380'100 | 281'200 | 215'300 |
| Weiterbildungen <sup>1</sup>                   | 0       | 0       | 8'800   | 13'000  | 0       | 9'200   |

<sup>1</sup> Umwandlungen: Darlehen in Stipendium

Tabelle 38 Darlehen

| Jahr                                           | 2011    | 2012    | 2013    | 2014    | 2015   | 2016    |
|------------------------------------------------|---------|---------|---------|---------|--------|---------|
| höhere (nicht universitäre) Berufsbildung      | 31'000  | 57'400  | 48'100  | 24'100  | 30'200 | 34'600  |
| Fachhochschulen                                | 135'000 | 116'100 | 127'800 | 107'600 | 73'200 | 124'100 |
| Universitäten und Eidg. Technische Hochschulen | 166'100 | 179'000 | 128'100 | 135'600 | 86'400 | 55'200  |
| Weiterbildungen                                | 34'700  | 0       | 14'000  | 23'200  | 0      | 0       |

## 12 Urner Studierende an Hochschulen

### 12.1 Urner Studierende an den schweizerischen Universitäten und Eidgenössischen Technischen Hochschulen

Die nachfolgenden Tabellen 39 bis 41 geben eine Übersicht über die Anzahl und die Fachrichtung der Urner Studierenden an den schweizerischen Universitäten und den Eidgenössischen Technischen Hochschulen.

Tabelle 39 Studierende in den Wintersemestern

| Studierende  | 2009/10    | 2010/11    | 2011/12    | 2012/13    | 2013/14    | 2014/15    | 2015/16    | 2016/17    |
|--------------|------------|------------|------------|------------|------------|------------|------------|------------|
| Männer       | 158        | 191        | 175        | 185        | 193        | 197        | 200        | 197        |
| Frauen       | 179        | 180        | 193        | 181        | 174        | 158        | 163        | 143        |
| <b>Total</b> | <b>337</b> | <b>371</b> | <b>368</b> | <b>366</b> | <b>367</b> | <b>355</b> | <b>363</b> | <b>340</b> |

Tabelle 40 Studierende nach Fachrichtung in den Wintersemestern

| Fachrichtung                      | 2013/14    |            | 2014/15    |            | 2015/16    |            | 2016/17    |            |
|-----------------------------------|------------|------------|------------|------------|------------|------------|------------|------------|
|                                   | Total      | weibl.     | Total      | weibl.     | Total      | weibl.     | Total      | weibl.     |
| Geistes- und Sozialwissenschaften | 102        | 64         | 99         | 55         | 97         | 54         | 83         | 45         |
| Wirtschaftswissenschaften         | 50         | 21         | 52         | 19         | 58         | 20         | 55         | 22         |
| Recht                             | 56         | 28         | 51         | 24         | 46         | 25         | 35         | 16         |
| Exakte und Naturwissenschaften    | 57         | 22         | 52         | 18         | 52         | 20         | 60         | 19         |
| Medizin und Pharmazie             | 40         | 26         | 38         | 26         | 40         | 27         | 41         | 26         |
| Technische Wissenschaften         | 50         | 7          | 53         | 10         | 58         | 10         | 53         | 9          |
| Interdisziplinäre und andere      | 12         | 6          | 10         | 6          | 12         | 7          | 13         | 6          |
| <b>Total</b>                      | <b>367</b> | <b>174</b> | <b>355</b> | <b>158</b> | <b>363</b> | <b>163</b> | <b>340</b> | <b>143</b> |

Tabelle 41 Studierende nach Universität in den Wintersemestern

| Hochschule                         | 2013/14    | 2014/15    | 2015/16    | 2016/17    |
|------------------------------------|------------|------------|------------|------------|
| Universität Basel                  | 29         | 26         | 26         | 25         |
| Universität Bern                   | 69         | 72         | 65         | 65         |
| Universität Freiburg               | 31         | 26         | 24         | 20         |
| Universität Genf                   | 2          | 2          | 1          | 0          |
| Universität Lausanne               | 1          | 1          | 1          | 0          |
| Universität Luzern                 | 50         | 50         | 49         | 38         |
| Universität Neuenburg              | 1          | 1          | 1          | 1          |
| Universität St. Gallen             | 28         | 28         | 33         | 31         |
| Universität Zürich                 | 83         | 77         | 78         | 79         |
| Università della Svizzera Italiana | 0          | 0          | 1          | 1          |
| ETH Lausanne                       | 4          | 4          | 4          | 4          |
| ETH Zürich                         | 68         | 66         | 77         | 73         |
| Andere universitäre Institutionen  | 1          | 2          | 3          | 3          |
| <b>Total</b>                       | <b>367</b> | <b>355</b> | <b>363</b> | <b>340</b> |

## 12.2 Urner Studierende an den schweizerischen Fachhochschulen und Pädagogischen Hochschulen

Die nachfolgenden Tabellen 42 und 43 geben eine Übersicht über die Anzahl und die Fachrichtung der Urner Studierenden an den schweizerischen Fachhochschulen und Pädagogischen Hochschulen.

Tabelle 42 Studierende nach Fachhochschule

| Fachhochschule                                             | 2013/14    | 2014/15    | 2015/16    | 2016/17    |
|------------------------------------------------------------|------------|------------|------------|------------|
| Berner Fachhochschule                                      | 13         | 17         | 14         | 12         |
| Haute Ecole Spécialisée de Suisse occidentale              | 0          | 0          | 0          | 2          |
| Fachhochschule Nordwestschweiz                             | 16         | 12         | 17         | 13         |
| Fachhochschule Zentralschweiz                              | 111        | 103        | 110        | 112        |
| Scuola Universitaria Professionale della Svizzera Italiana | 6          | 5          | 7          | 6          |
| Fachhochschule Ostschweiz                                  | 7          | 6          | 5          | 11         |
| Zürcher Fachhochschule                                     | 50         | 45         | 47         | 41         |
| Kalaidos Fachhochschule                                    | 8          | 8          | 7          | 7          |
| Pädagogische Hochschulen (Zentralschweiz und andere)       | 128        | 141        | 142        | 144        |
| <b>Total</b>                                               | <b>339</b> | <b>337</b> | <b>349</b> | <b>348</b> |

Tabelle 43 Studierende nach Fachrichtungen und Geschlecht

| Fachrichtung                  | 2013/2014  |            | 2014/2015  |            | 2015/16    |            | 2016/2017  |            |
|-------------------------------|------------|------------|------------|------------|------------|------------|------------|------------|
|                               | Total      | Weiblich   | Total      | Weiblich   | Total      | Weiblich   | Total      | Weiblich   |
| Architektur und Bauwesen      | 17         | 4          | 13         | 3          | 15         | 5          | 15         | 6          |
| Technik und IT                | 42         | 3          | 41         | 2          | 43         | 2          | 55         | 2          |
| Chemie und life sciences      | 8          | 6          | 8          | 6          | 9          | 6          | 6          | 3          |
| Land- und Forstwirtschaft     | 2          | 0          | 1          | 0          | 1          | 0          | 1          | 0          |
| Wirtschaft / Dienstleistungen | 76         | 30         | 66         | 25         | 60         | 18         | 52         | 17         |
| Design                        | 6          | 4          | 6          | 5          | 6          | 4          | 6          | 3          |
| Musik, Theater, andere Künste | 12         | 7          | 10         | 6          | 16         | 10         | 13         | 8          |
| Soziale Arbeit                | 22         | 14         | 23         | 16         | 24         | 16         | 22         | 17         |
| Angewandte Psychologie        | 7          | 4          | 4          | 4          | 5          | 4          | 7          | 6          |
| Gesundheit                    | 15         | 13         | 19         | 16         | 20         | 16         | 18         | 14         |
| Lehrkräfteausbildung          | 131        | 93         | 146        | 103        | 150        | 111        | 152        | 116        |
| Andere Fachbereiche           | 1          | 1          | 0          | 0          | 0          | 0          | 1          | 0          |
| <b>Total</b>                  | <b>339</b> | <b>179</b> | <b>337</b> | <b>186</b> | <b>349</b> | <b>192</b> | <b>348</b> | <b>192</b> |