

Kantonale Volksabstimmung vom 21. Mai 2017

Gemeinden	BfS-Nr.	Anteil Männer	Anteil Frauen	total Stimm-berechtigte	brieflich Stimmente ¹⁾	1. Änderung der Kantonsverfassung (Gemeindegesezt)						2. Gemeindegesezt					
						Stimmende	leer	ungültig	gültige Stimmen	Ja	Nein	Stimmende	leer	ungültig	gültige Stimmen	Ja	Nein
Altdorf	1201	3'120	3'427	6'547	2'549	2'491	144	18	2'329	1'885	444	2'487	143	17	2'327	1'898	429
Andermatt	1202	446	454	900	339	350	19	1	330	242	88	350	18	1	331	242	89
Attinghausen	1203	596	589	1'185	382	326	18	1	307	228	79	326	15	1	310	230	80
Bauen	1204	62	67	129	49	51	2	1	48	33	15	51	1	1	49	34	15
Bürglen	1205	1'548	1'482	3'030	1'013	963	51	6	906	660	246	960	44	6	910	667	243
Erstfeld	1206	1'237	1'288	2'525	964	938	73	8	857	656	201	935	69	8	858	660	198
Flüelen	1207	718	700	1'418	520	507	25	4	478	365	113	504	25	4	475	367	108
Göschenen	1208	155	153	308	130	141	13	0	128	78	50	141	12	0	129	82	47
Gurtellen	1209	214	207	421	130	146	21	0	125	75	50	146	18	0	128	75	53
Hospental	1210	72	69	141	52	58	1	0	57	42	15	58	2	0	56	42	14
Isenthal	1211	206	183	389	125	112	7	0	105	72	33	110	6	0	104	76	28
Realp	1212	61	63	124	55	55	0	0	55	49	6	55	1	0	54	48	6
Schattdorf	1213	1'999	1'935	3'934	1'365	1'313	59	3	1'251	906	345	1'317	56	3	1'258	900	358
Seedorf	1214	638	639	1'277	382	377	22	1	354	262	92	376	23	1	352	264	88
Seelisberg	1215	246	227	473	173	172	9	2	161	124	37	172	9	1	162	122	40
Silenen	1216	773	748	1'521	462	443	28	1	414	294	120	442	25	1	416	292	124
Sisikon	1217	131	114	245	86	82	4	0	78	58	20	81	3	0	78	57	21
Spiringen	1218	342	322	664	165	181	8	3	170	105	65	181	9	3	169	105	64
Unterschächen	1219	297	265	562	172	149	2	1	146	75	71	149	4	1	144	75	69
Wassen	1220	146	142	288	110	128	10	0	118	80	38	128	9	0	119	84	35
Total		13'007	13'074	26'081	9'223	8'983	516	50	8'417	6'289	2'128	8'969	492	48	8'429	6'320	2'109

Stimmbeteiligung

34.4 %

Stimmbeteiligung

34.4 %

¹⁾ Anzahl Stimmausweise, die den Gemeinden brieflich zugestellt wurden, unabhängig davon, ob zu allen oder nur zu einzelnen Vorlagen gestimmt wurde.

Ohne Gewähr! Das definitive Ergebnis wird im Amtsblatt Nr. 21 vom 26. Mai 2017 publiziert.

Kantonale Volksabstimmung vom 21. Mai 2017

3. Änderung des kantonalen Bürgerrechtsgesetzes						4. Änderung des Planungs- und Baugesetzes					
Stimmende	leer	ungültig	gültige Stimmen	Ja	Nein	Stimmende	leer	ungültig	gültige Stimmen	Ja	Nein
2'489	132	19	2'338	1'899	439	2'491	164	18	2'309	1'718	591
352	13	0	339	254	85	351	16	0	335	222	113
330	12	1	317	218	99	338	16	1	321	212	109
51	2	1	48	32	16	50	2	1	47	26	21
969	51	6	912	648	264	969	60	6	903	615	288
937	59	8	870	644	226	937	63	8	866	572	294
508	26	4	478	358	120	505	29	4	472	328	144
141	12	0	129	83	46	140	11	0	129	78	51
146	23	0	123	68	55	146	20	0	126	75	51
58	5	0	53	38	15	58	3	0	55	34	21
111	4	0	107	80	27	113	6	0	107	61	46
55	0	0	55	48	7	55	0	0	55	41	14
1'321	60	4	1'257	882	375	1'312	59	4	1'249	807	442
374	18	1	355	268	87	372	18	1	353	238	115
169	8	1	160	114	46	168	13	1	154	106	48
446	21	1	424	290	134	476	25	1	450	266	184
82	2	0	80	58	22	83	2	0	81	55	26
181	8	3	170	95	75	183	11	3	169	75	94
151	4	1	146	85	61	151	7	1	143	65	78
128	9	0	119	86	33	128	10	0	118	65	53
8'999	469	50	8'480	6'248	2'232	9'026	535	49	8'442	5'659	2'783

Stimmbeteiligung

34.5 %

Stimmbeteiligung

34.6 %

Ohne Gewähr! Das definitive Ergebnis wird im
Amtsblatt Nr. 21 vom 26. Mai 2017 publiziert.

Kantonale Volksabstimmung vom 21. Mai 2017

5. Volksinitiative Abschaffung oblig. Neulenkercurse					
Stimmende	leer	ungültig	gültige Stimmen	Ja	Nein
2'606	57	16	2'533	1'032	1'501
363	4	0	359	183	176
359	4	1	354	183	171
52	1	1	50	29	21
1'038	6	6	1'026	570	456
990	22	8	960	395	565
544	6	4	534	294	240
148	4	0	144	77	67
146	10	0	136	80	56
62	1	0	61	35	26
118	0	1	117	67	50
55	0	0	55	26	29
1'404	19	4	1'381	712	669
401	2	1	398	202	196
173	3	1	169	74	95
482	9	2	471	263	208
85	2	0	83	45	38
197	2	3	192	122	70
173	1	1	171	125	46
128	4	0	124	77	47
9'524	157	49	9'318	4'591	4'727

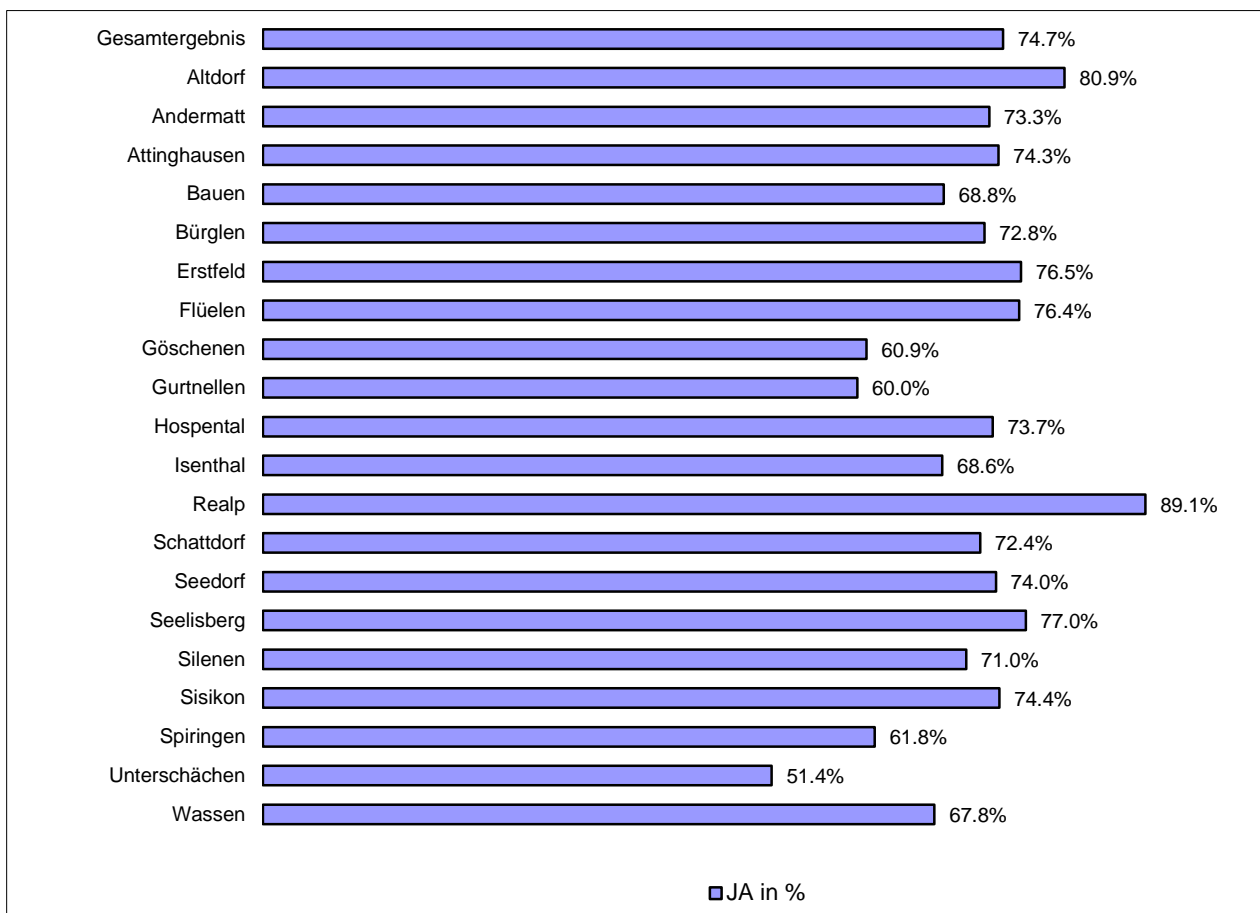
Stimmbeteiligung

36.5 %

Ohne Gewähr! Das definitive Ergebnis wird im
Amtsblatt Nr. 21 vom 26. Mai 2017 publiziert.

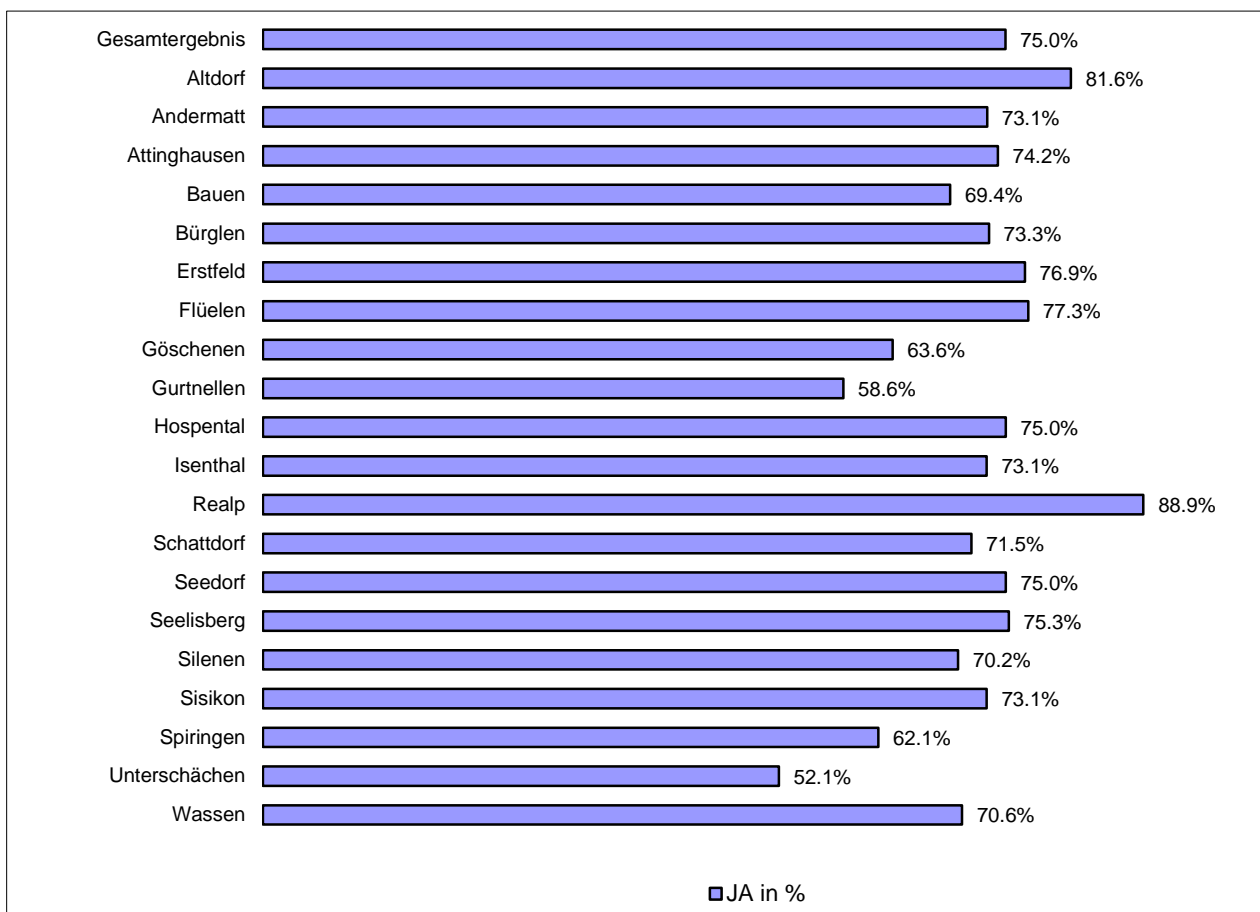
Änderung der Kantonsverfassung (Gemeindeggesetz)

	JA	NEIN	JA in %	Rang	Stimmberechtigt	Stimmabgabe	in %	Rang Stimmabgabe
Gesamtergebnis	6'289	2'128	74.7%		26'081	8'983	34.4%	
Altdorf	1'885	444	80.9%	2	6'547	2'491	38.0%	7
Andermatt	242	88	73.3%	10	900	350	38.9%	6
Attinghausen	228	79	74.3%	7	1'185	326	27.5%	18
Bauen	33	15	68.8%	14	129	51	39.5%	5
Bürglen	660	246	72.8%	11	3'030	963	31.8%	14
Erstfeld	656	201	76.5%	4	2'525	938	37.1%	8
Flüelen	365	113	76.4%	5	1'418	507	35.8%	10
Göschenen	78	50	60.9%	18	308	141	45.8%	1
Gurtellen	75	50	60.0%	19	421	146	34.7%	11
Hospental	42	15	73.7%	9	141	58	41.1%	4
Isenthal	72	33	68.6%	15	389	112	28.8%	17
Realp	49	6	89.1%	1	124	55	44.4%	3
Schattdorf	906	345	72.4%	12	3'934	1'313	33.4%	13
Seedorf	262	92	74.0%	8	1'277	377	29.5%	15
Seelisberg	124	37	77.0%	3	473	172	36.4%	9
Silenen	294	120	71.0%	13	1'521	443	29.1%	16
Sisikon	58	20	74.4%	6	245	82	33.5%	12
Spiringen	105	65	61.8%	17	664	181	27.3%	19
Unterschächen	75	71	51.4%	20	562	149	26.5%	20
Wassen	80	38	67.8%	16	288	128	44.4%	2



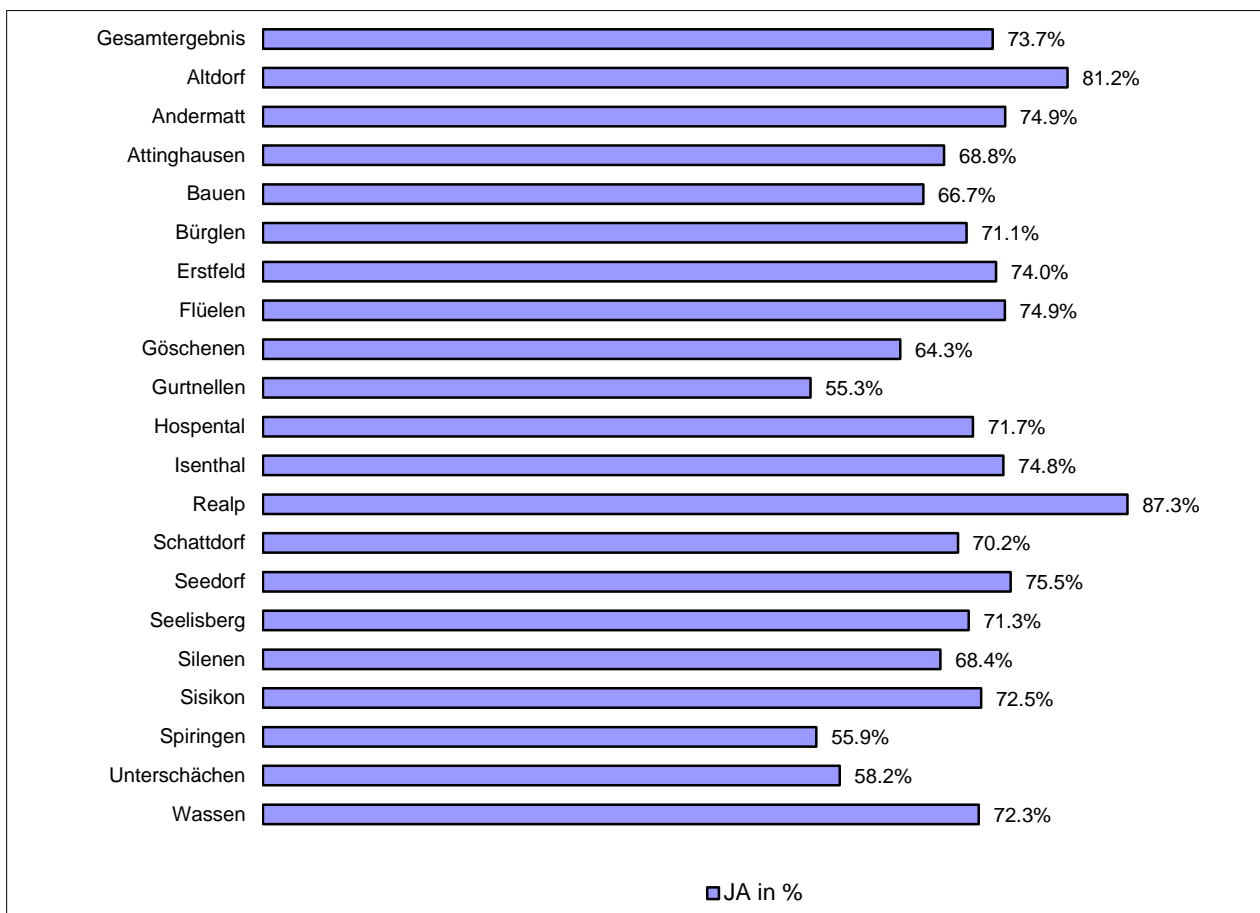
Gemeindegesezt

	JA	NEIN	JA in %	Rang	Stimmberechtigt	Stimmbeteiligung	in %	Rang Stimmbeteiligung
Gesamtergebnis	6'320	2'109	75.0%		26'081	8'969	34.4%	
Altdorf	1'898	429	81.6%	2	6'547	2'487	38.0%	7
Andermatt	242	89	73.1%	10	900	350	38.9%	6
Attinghausen	230	80	74.2%	8	1'185	326	27.5%	18
Bauen	34	15	69.4%	16	129	51	39.5%	5
Bürglen	667	243	73.3%	9	3'030	960	31.7%	14
Erstfeld	660	198	76.9%	4	2'525	935	37.0%	8
Flüelen	367	108	77.3%	3	1'418	504	35.5%	10
Göschenen	82	47	63.6%	17	308	141	45.8%	1
Gurtellen	75	53	58.6%	19	421	146	34.7%	11
Hospental	42	14	75.0%	6	141	58	41.1%	4
Isenthal	76	28	73.1%	11	389	110	28.3%	17
Realp	48	6	88.9%	1	124	55	44.4%	3
Schattdorf	900	358	71.5%	13	3'934	1'317	33.5%	12
Seedorf	264	88	75.0%	6	1'277	376	29.4%	15
Seelisberg	122	40	75.3%	5	473	172	36.4%	9
Silenen	292	124	70.2%	15	1'521	442	29.1%	16
Sisikon	57	21	73.1%	11	245	81	33.1%	13
Spiringen	105	64	62.1%	18	664	181	27.3%	19
Unterschächen	75	69	52.1%	20	562	149	26.5%	20
Wassen	84	35	70.6%	14	288	128	44.4%	2



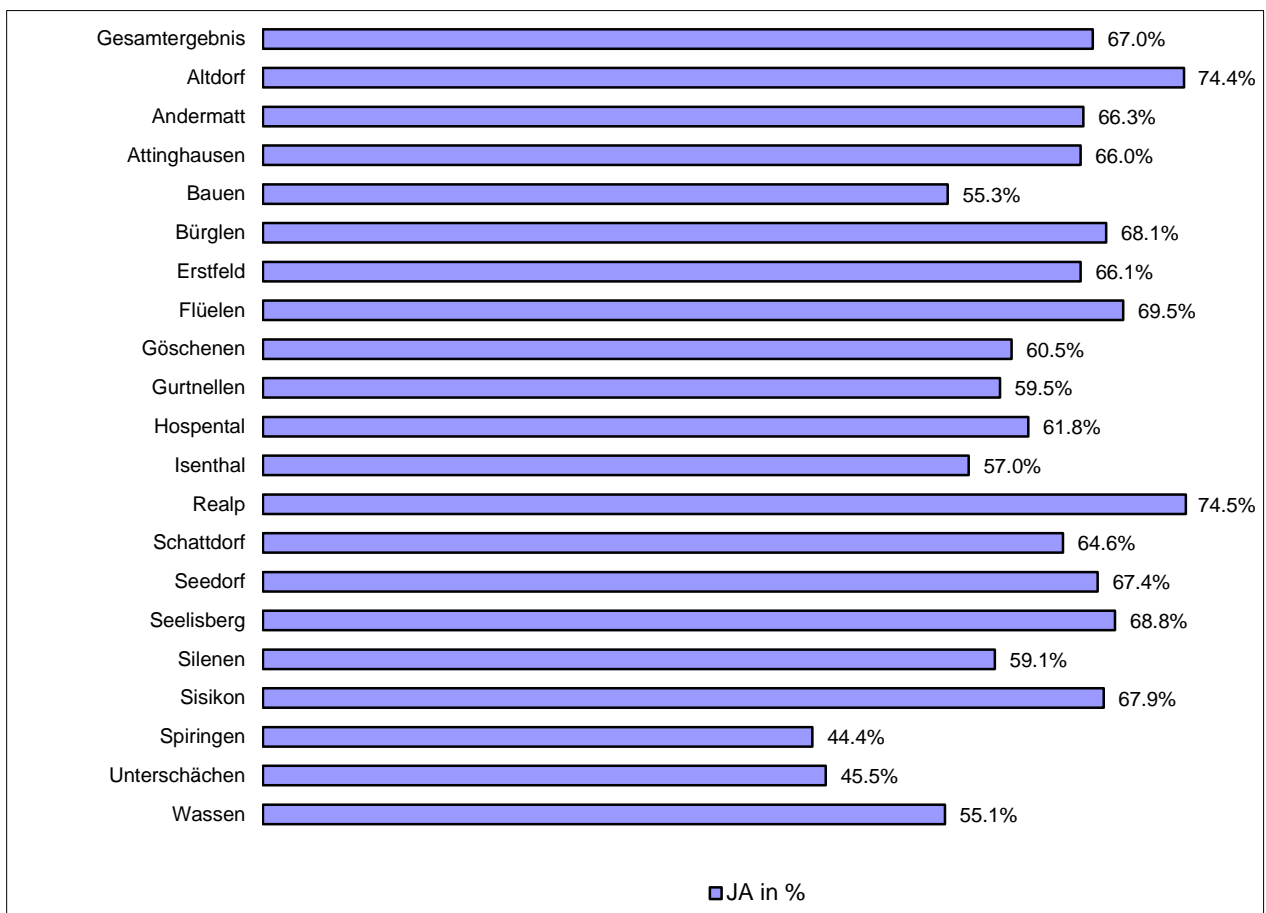
Änderung des kantonalen Bürgerrechtsgesetzes

	JA	NEIN	JA in %	Rang	Stimmberechtigt	Stimmbevollmächtigt	in %	Rang Stimmbevollmächtigt
Gesamtergebnis	6'248	2'232	73.7%		26'081	8'999	34.5%	
Altdorf	1'899	439	81.2%	2	6'547	2'489	38.0%	7
Andermatt	254	85	74.9%	4	900	352	39.1%	6
Attinghausen	218	99	68.8%	14	1'185	330	27.8%	18
Bauen	32	16	66.7%	16	129	51	39.5%	5
Bürglen	648	264	71.1%	12	3'030	969	32.0%	14
Erstfeld	644	226	74.0%	7	2'525	937	37.1%	8
Flüelen	358	120	74.9%	5	1'418	508	35.8%	9
Göschenen	83	46	64.3%	17	308	141	45.8%	1
Gurtellen	68	55	55.3%	20	421	146	34.7%	11
Hospental	38	15	71.7%	10	141	58	41.1%	4
Isenthal	80	27	74.8%	6	389	111	28.5%	17
Realp	48	7	87.3%	1	124	55	44.4%	3
Schattdorf	882	375	70.2%	13	3'934	1'321	33.6%	12
Seedorf	268	87	75.5%	3	1'277	374	29.3%	16
Seelisberg	114	46	71.3%	11	473	169	35.7%	10
Silenen	290	134	68.4%	15	1'521	446	29.3%	15
Sisikon	58	22	72.5%	8	245	82	33.5%	13
Spiringen	95	75	55.9%	19	664	181	27.3%	19
Unterschächen	85	61	58.2%	18	562	151	26.9%	20
Wassen	86	33	72.3%	9	288	128	44.4%	2



Änderung des Planungs- und Baugesetzes

	JA	NEIN	JA in %	Rang	Stimmberechtigt	Stimmbeitfeigung	in %	Rang Stimmbeitfeigung
Gesamtergebnis	5'659	2'783	67.0%		26'081	9'026	34.6%	
Altdorf	1'718	591	74.4%	2	6'547	2'491	38.0%	7
Andermatt	222	113	66.3%	8	900	351	39.0%	5
Attinghausen	212	109	66.0%	10	1'185	338	28.5%	18
Bauen	26	21	55.3%	17	129	50	38.8%	6
Bürglen	615	288	68.1%	5	3'030	969	32.0%	14
Erstfeld	572	294	66.1%	9	2'525	937	37.1%	8
Flüelen	328	144	69.5%	3	1'418	505	35.6%	9
Göschenen	78	51	60.5%	13	308	140	45.5%	1
Gurtellen	75	51	59.5%	14	421	146	34.7%	11
Hospental	34	21	61.8%	12	141	58	41.1%	4
Isenthal	61	46	57.0%	16	389	113	29.0%	17
Realp	41	14	74.5%	1	124	55	44.4%	3
Schattdorf	807	442	64.6%	11	3'934	1'312	33.4%	13
Seedorf	238	115	67.4%	7	1'277	372	29.1%	16
Seelisberg	106	48	68.8%	4	473	168	35.5%	10
Silenen	266	184	59.1%	15	1'521	476	31.3%	15
Sisikon	55	26	67.9%	6	245	83	33.9%	12
Spiringen	75	94	44.4%	20	664	183	27.6%	19
Unterschächen	65	78	45.5%	19	562	151	26.9%	20
Wassen	65	53	55.1%	18	288	128	44.4%	2



Volksinitiative Abschaffung oblig. Neulenkernurse

	JA	NEIN	NEIN in %	Rang	Stimmberechtigt	Stimmteiligung	in %	Rang Stimmteiligung
Gesamtergebnis	4'591	4'727	50.7%		26'081	9'524	36.5%	
Altdorf	1'032	1'501	59.3%	1	6'547	2'606	39.8%	7
Andermatt	183	176	49.0%	6	900	363	40.3%	5
Attinghausen	183	171	48.3%	8	1'185	359	30.3%	19
Bauen	29	21	42.0%	16	129	52	40.3%	6
Bürglen	570	456	44.4%	12	3'030	1'038	34.3%	14
Erstfeld	395	565	58.9%	2	2'525	990	39.2%	8
Flüelen	294	240	44.9%	11	1'418	544	38.4%	9
Göschenen	77	67	46.5%	9	308	148	48.1%	1
Gurtellen	80	56	41.2%	17	421	146	34.7%	13
Hospental	35	26	42.6%	15	141	62	44.0%	4
Isenthal	67	50	42.7%	14	389	118	30.3%	18
Realp	26	29	52.7%	4	124	55	44.4%	3
Schattdorf	712	669	48.4%	7	3'934	1'404	35.7%	11
Seedorf	202	196	49.2%	5	1'277	401	31.4%	16
Seelisberg	74	95	56.2%	3	473	173	36.6%	10
Silenen	263	208	44.2%	13	1'521	482	31.7%	15
Sisikon	45	38	45.8%	10	245	85	34.7%	12
Spiringen	122	70	36.5%	19	664	197	29.7%	20
Unterschächen	125	46	26.9%	20	562	173	30.8%	17
Wassen	77	47	37.9%	18	288	128	44.4%	2

