

# JAHRESSTATISTIK 2022

AMT FÜR STRASSEN-  
UND SCHIFFSVERKEHR URI



## INHALTSVERZEICHNIS

<b>KURZKOMMENTAR</b> .....	SEITE	3
<b>FAHRZEUGZULASSUNG</b>		
FAHRZEUGBESTAND NACH FAHRZEUGARTEN .....	SEITE	5
ENTWICKLUNG FAHRZEUGBESTAND.....	SEITE	6
TECHNISCHE FAHRZEUGPRÜFUNGEN .....	SEITE	7
MÄNGEL FAHRZEUGPRÜFUNGEN .....	SEITE	8
GESCHÄFTSFÄLLE.....	SEITE	9
<b>FÜHRERWESEN</b>		
THEORETISCHE UND PRAKTISCHE PRÜFUNGEN.....	SEITE	10
GESCHÄFTSFÄLLE.....	SEITE	11
ÄRZTLICHE KONTROLLUNTERSUCHE VON FAHRZEUGFÜHRENDEN.....	SEITE	12
<b>ADMINISTRATIVMASSNAHMEN</b>		
ENTZUGSARTEN .....	SEITE	13
ENTZUGSGRÜNDE / GRÜNDE DER VERWARNUNG .....	SEITE	14
ALTERSKLASSEN DER BETROFFENEN / ENTZUGSDAUER .....	SEITE	15
<b>SONDERBEWILLIGUNGEN</b> .....	SEITE	16
<b>SCHIFFFAHRT</b> .....	SEITE	17
<b>RECHNUNG</b>		
ERTRAG .....	SEITE	18

## KURZKOMMENTAR

Die vorliegende Jahresstatistik 2022 enthält umfassende Tabellen mit Vergleichszahlen zu den Vorjahren. Der Trend von mehr Fahrzeugen setzte sich im Jahr 2022 fort. Der Fahrzeugbestand nahm um 0,7 Prozent zu. Die Zahl der elektrisch angetriebenen Personenwagen hat sich im Vergleich zum Vorjahr um 61,8 Prozent erhöht. Der Bestand von Schiffen war leicht rückläufig mit -0,6 Prozent. Die Erfolgsquote bei den Führerprüfungen lag bei 74,3 Prozent. Bei den Ausweisentzügen sind die Hauptgründe die Geschwindigkeitsüberschreitungen und das Fahren unter Drogeneinfluss. Erfreulich entwickelten sich die Einnahmen dank den Strassenverkehrssteuern mit einem Anstieg um 0,36 Prozent auf CHF 13'455'200.

### Fahrzeug- und Schiffsbestand

Im vergangenen Jahr nahm der Fahrzeugbestand um 208 Fahrzeuge zu, was einer Zunahme von 0,7 Prozent entspricht. Die Kategorie Anhänger verzeichnete mit 71 Fahrzeugen das grösste Wachstum. Eine Abnahme von 0,6 Prozent verzeichnete der Schiffsbestand. Per Ende 2022 waren 541 Schiffe immatrikuliert. Davon waren 458 Schiffe mit Verbrennungsmotoren, 25 Schiffe mit Elektromotoren und 58 Schiffe ohne Motor ausgerüstet. Das Kontingent für Schiffe mit Verbrennungsmotoren (578) ist somit noch nicht ausgeschöpft.

### Fahrzeugprüfungen

Insgesamt wurden 8'249 Fahrzeuge geprüft (-8,7 %), gegenüber 9'037 Fahrzeugen im Vorjahr. Die Anzahl bestandener Fahrzeuge senkte sich auf 26,5 Prozent (-1,0 %).

### Praktische Führerprüfungen

Im vergangenen Jahr haben 731 Personen eine praktische Führerprüfung absolviert. Nach dem Anstieg im Jahr 2021, ergab es 2022 eine markante Abnahme um 20 Prozent der Führerprüfungen. Seit 2021 kann man bereits mit 17 Jahren einen Lernfahrausweis zum Autofahren erwerben und ab dem 18. Geburtstag die praktische Führerprüfung absolvieren. Von dieser neuen Regelung machten viele Personen Gebrauch und absolvierten bereits 2021 die Führerprüfung. Von gesamthaft 731 absolvierten praktischen Prüfungen wurden deren 543 erfolgreich abgelegt. Die Erfolgsquote sank gegenüber dem Vorjahr um 3,3 Prozent auf 74,6 Prozent.

### Wunschkontrollschilder

Die Wunschkontrollschilder sind im Kanton Uri nach wie vor sehr beliebt. Im Jahr 2022 reduzierten sich jedoch die Einnahmen für Wunschkontrollschilder von Personenwagen und Motorrädern um CHF 12'500 auf CHF 91'400. Diese Abnahme hat einen Zusammenhang mit der stark verminderten Anzahl Neueinlösungen von Personenwagen im Kanton Uri (-10,6 %). Diese Tatsache lässt sich mit den pandemiebedingten Lieferengpässen erklären, der Ukraine-Krieg verschärfte die Situation zusätzlich.

## Administrativmassnahmen

### Häufigste Entzugsgründe Geschwindigkeit oder Fahren unter Drogeneinfluss

Die Anzahl der gesamthaft verfügbaren Administrativmassnahmen hat gegenüber dem Vorjahr um 69 Fälle oder 11 Prozent zugenommen.

### Ausweisentzüge leicht rückläufig

Im vergangenen Jahr mussten 191 Fahrzeuglenkende ihren Führerausweis abgeben. Dies entspricht einem Rückgang von 11 Prozent gegenüber 2021. Als Hauptgrund für den Entzug des Schweizer Führer- oder Lernfahrausweises fungiert nach wie vor die überhöhte Geschwindigkeit. Auf dem zweiten Rang wurde jedoch das Fahren in angetrunkenem Zustand inzwischen vom Fahren unter Drogeneinfluss abgelöst. Im Jahr 2022 mussten drei Führerausweise annulliert werden.

In 69 Fällen wurde der Ausweis wegen überhöhter Geschwindigkeit entzogen (+9 % gegenüber 2021), in 25 Fällen wegen Fahrens unter Drogeneinfluss (gleichbleibend) und in 22 Fällen wegen Angetrunkenheit.

### Weniger Ausweisentzüge wegen Fahrens in angetrunkenem Zustand

Ausweisentzüge wegen Fahrens in angetrunkenem Zustand nahmen gegenüber dem Vorjahr stark ab (-19 auf 22 Fälle). Stärker zugenommen haben jedoch Widerhandlungen wegen Nichtbeachten von Signalen und Überholen (9 bzw. 6 Entzüge).

### Mehr Aberkennungen ausländischer Führerausweise

Im vergangenen Jahr wurden 311 ausländische Führerausweise aberkannt. Dies entspricht einer Zunahme von 32,3 Prozent gegenüber 2021 beziehungsweise 76 Fälle.

## Sonderbewilligungen

Durch den Baubeginn des zweiten Gotthard-Strassentunnels und weiterer Grossbaustellen im Kanton Uri erhöhte sich im Jahr 2022 die Anzahl von Sonderbewilligungen um 15,2 Prozent. Insgesamt wurden 1'014 Sonderbewilligungen erteilt, das entspricht 134 Sonderbewilligungen mehr als im Jahr 2021.

## Jahresrechnung

Positiv entwickelten sich die Einnahmen im Jahr 2022. Insgesamt konnten Einnahmen von rund 13,45 Mio. Franken verbucht werden, das entspricht einer Zunahme von 0,36 Prozent gegenüber dem Vorjahr. Die grösste Einnahmequelle sind mit rund 11,15 Mio. Franken die Strassenverkehrssteuern von Motorfahrzeugen und Anhängern.

## [www.ur.ch/assv](http://www.ur.ch/assv)

Das Amt für Strassen- und Schiffsverkehr publiziert laufend verschiedene Neuigkeiten (Publikationen) im Internet. Formulare und die Jahresstatistik werden online zur Verfügung gestellt.

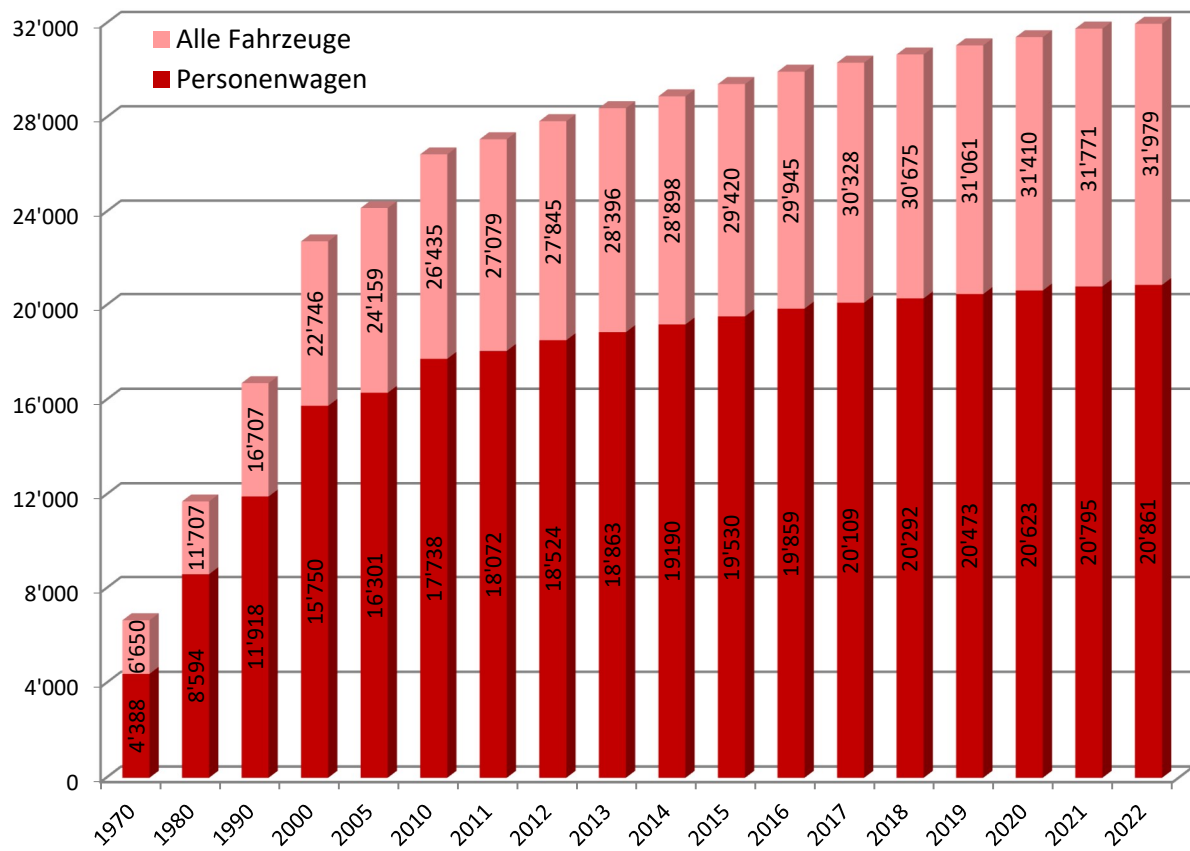
## FAHRZEUGZULASSUNG

### FAHRZEUGBESTAND NACH FAHRZEUGARTEN STICHTAG 30. SEPTEMBER (IM VERKEHR STEHEND)

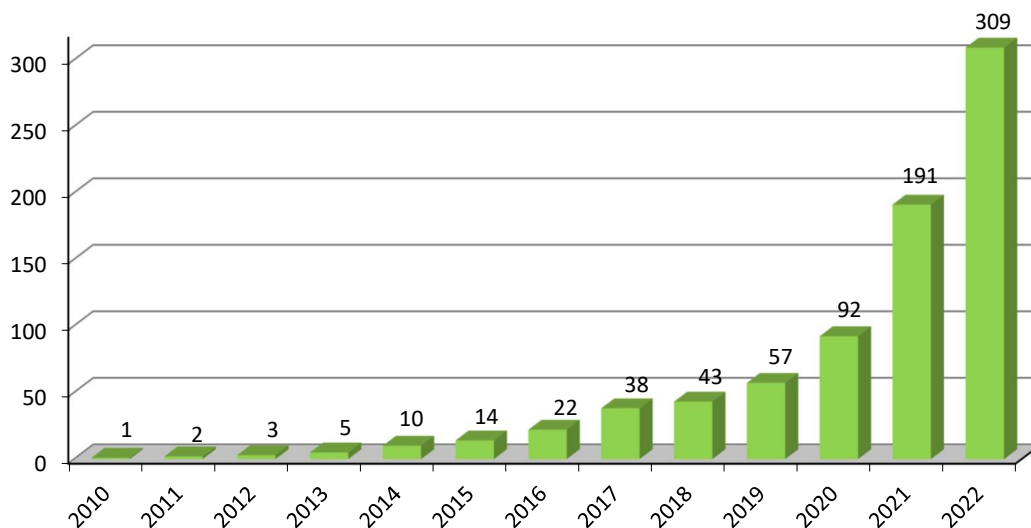
Fahrzeugart	2021	2022	Veränderung	
			Anzahl	[%]
Personenwagen	20'795	20'861	66	0.3%
Kleinbusse	21	20	-1	-4.8%
Lieferwagen	1'791	1'824	33	1.8%
Gesellschaftswagen	43	49	6	14.0%
Lastwagen, Sattelschlepper, gewerbliche Traktoren	298	310	12	4.0%
Anhänger	2'808	2'879	71	2.5%
Landwirtschaftliche Fahrzeuge	1'389	1'389	0	0.0%
Motorräder, Kleinmotorräder	3'560	3'523	-37	-1.0%
übrige Fahrzeuge (Ausnahmefahrzeuge, Arbeitsmotorwagen, usw.)	1'066	1'124	58	5.4%
<b>Total</b>	<b>31'771</b>	<b>31'979</b>	<b>208</b>	<b>0.7%</b>

Motorfahrräder	1'157	1'182	25	2.2%
----------------	-------	-------	----	------

## ENTWICKLUNG FAHRZEUGBESTAND IM KANTON URI STICHTAG 30. SEPTEMBER 2022 (IM VERKEHR STEHEND)



## ENTWICKLUNG REIN ELEKTRISCH ANGETRIEBENE PERSONENWAGEN IM KANTON URI (STICHTAG 30. SEPTEMBER 2022)



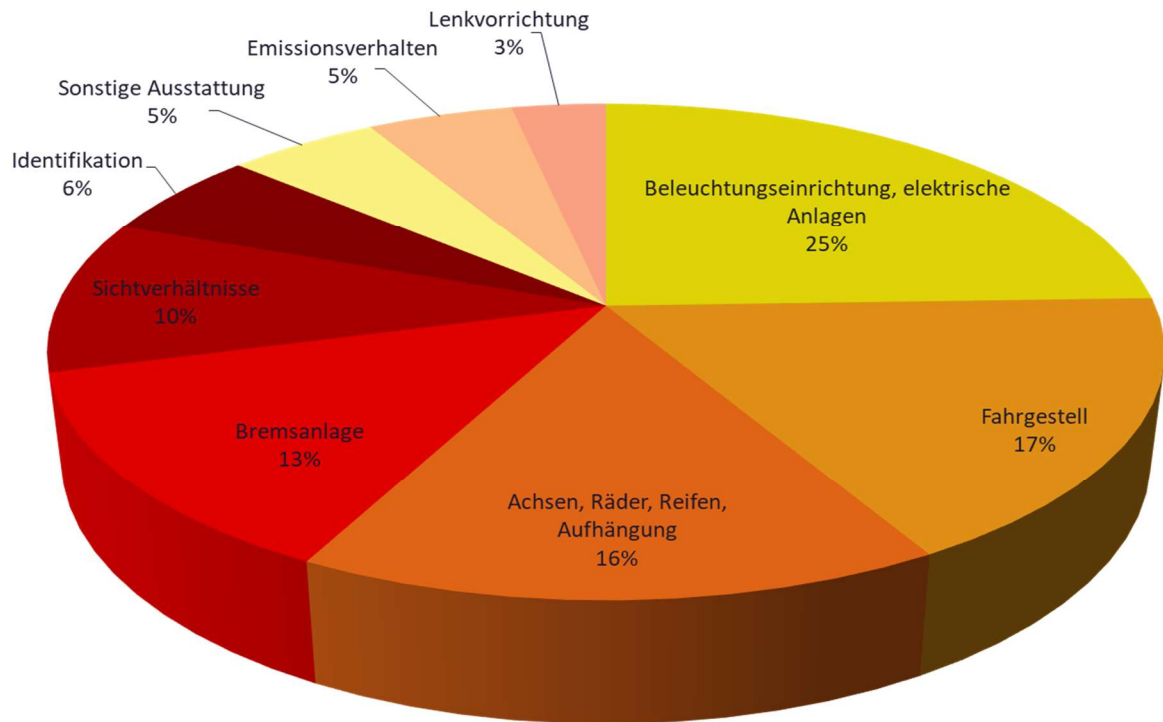
**TECHNISCHE FAHRZEUGPRÜFUNGEN**

Fahrzeugart	2020	2021	2022	Veränderung	
				Anzahl	[%]
Personen- und Lieferwagen	6'600	6'712	6'055	657	-9.8%
Lastwagen, Sattelschlepper, Gesellschaftswagen	206	209	226	17	8.1%
Motorräder	1'135	996	998	2	0.2%
übrige Fahrzeuge (Sattelmotorfahrzeuge, landw. Fahrzeuge, Anhänger ect.)	699	1'120	970	-150	-13.4%
<b>Total</b>	<b>8'640</b>	<b>9'037</b>	<b>8'249</b>	<b>-788</b>	<b>-8.7%</b>

zusätzliche Kontrollen	2021	Anteil	2022	Anteil
Nachkontrollen	2'488	27.5%	2'189	26.5%

Abnahme durch Garagen	2021	2022	Veränderung	
			Anzahl	[%]
Selbstabnahmen von Neufahrzeugen durch autorisierte Garagenbetriebe	1'337	1'253	-84	-6.3%

## MÄNGEL BEI PERIODISCHEN FAHRZEUGPRÜFUNGEN



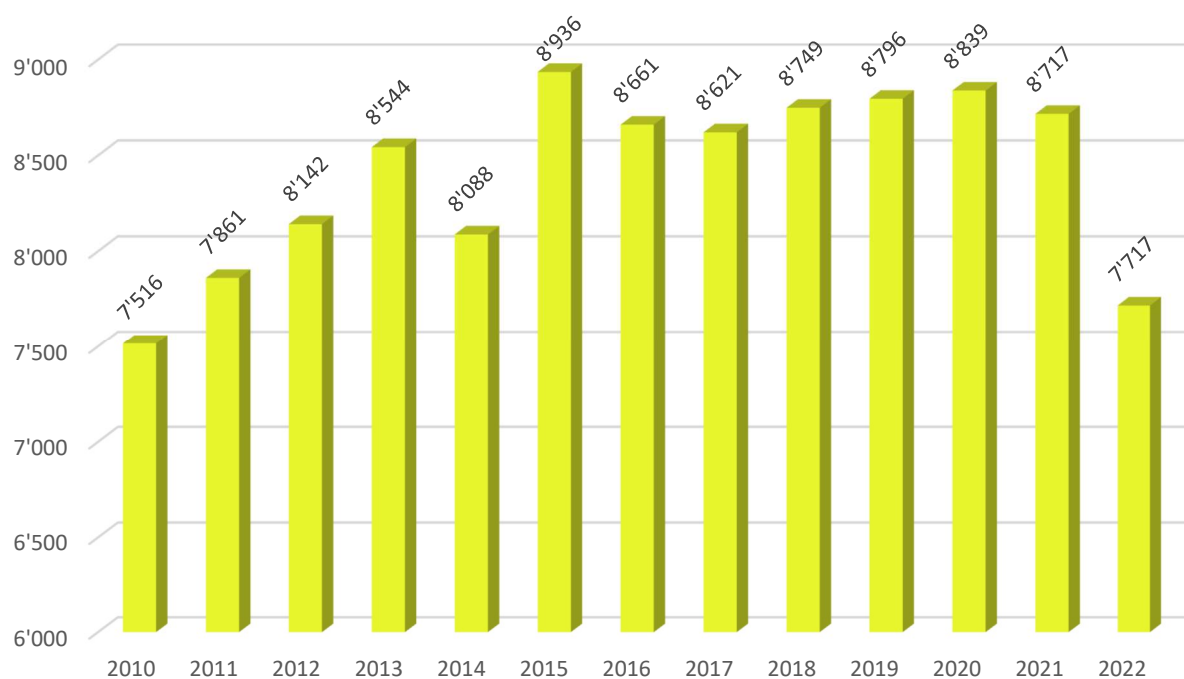
Beanstandungen	Anteil
Beleuchtungseinrichtung, elektrische Anlagen	25%
Fahrgestell	17%
Achsen, Räder, Reifen, Aufhängung	16%
Bremsanlage	13%
Sichtverhältnisse	10%
Identifikation	6%
Sonstige Ausstattung	5%
Emissionsverhalten	5%
Lenkvorrichtung	3%
<b>Total</b>	<b>100%</b>



## GESCHÄFTSFÄLLE

Ausweisarten Fahrzeugwesen	2021	2022	Veränderung	
			Anzahl	[%]
Fahrzeugausweise	6'800	6'175	-625	-9.2%
Änderungen Fahrzeugausweise	1'462	1'197	-263	-18.0%
Fahrzeugausweis-Duplikate	190	143	-47	-24.7%
Interimsausweise	93	53	-40	-43.0%
Befristete Fahrzeugausweise	27	29	2	7.4%
Tagesfahrzeugausweise	145	120	-25	-17.2%
<b>Total Ausweise</b>	<b>8'717</b>	<b>7'717</b>	<b>-1'000</b>	<b>-11.5%</b>

## ENTWICKLUNG ERSTELLUNG FAHRZEUAUSWEISE



## FÜHRERWESEN

### THEORETISCHE PRÜFUNGEN

Kategorie	bestanden	nicht bestanden	Total	bestanden [%]
Basistheorie	349	166	515	67.8%
BPT	7	1	8	87.5%
C, C1	23	25	48	47.9%
D, D1	4	4	8	50.0%
CZV	15	7	22	68.2%
G, F	71	24	95	74.7%
Mofa	107	12	119	89.9%
<b>Total</b>	<b>576</b>	<b>239</b>	<b>815</b>	<b>70.7%</b>

### PRAKTISCHE PRÜFUNGEN

Kategorie	bestanden	nicht bestanden	Total	bestanden [%]
A	24	14	38	63.2%
A1	33	9	42	78.6%
B	387	147	534	72.5%
C	11	3	14	78.6%
C1	16	1	17	94.1%
D	3	1	4	75.0%
D1	0	0	0	-
F	0	0	0	0.0%
CE	11	1	12	91.7%
BE	51	6	57	89.5%
BPT	7	6	13	53.8%
<b>Total</b>	<b>543</b>	<b>188</b>	<b>731</b>	<b>74.3%</b>

## GESCHÄFTSFÄLLE

Ausweisarten Führerwesen	2021	2022	Veränderung	
			Anzahl	[%]
Führerausweise Kreditkartenformat (erstmalige Ausstellung)	646	635	-11	-1.7%
Führerausweise Kreditkartenformat (weitere Ausstellung)	1'440	1'401	-39	-2.7%
Umschreibung ausl. Führerausweise	188	193	5	2.7%
Internationale Führerausweise	68	216	148	217.6%
Lernfahrausweise	1083	824	-259	-23.9%
<b>Total Ausweise</b>	<b>3'425</b>	<b>3'269</b>	<b>-156</b>	<b>-4.55%</b>

## ENTWICKLUNG ERSTELLUNG FÜHRER AUSWEISE



## ÄRZTLICHE KONTROLLUNTERSUCHE

Aufgebote	2021	2022
<b>Total Kontrollaufgebote</b>	<b>1'479</b>	<b>1'627</b>
Teilweiser Verzicht auf Führerausweiskategorien	44	36
Freiwilliger Verzicht auf Führerausweis	73	98
Periodische Kontrollen	1'362	1'493

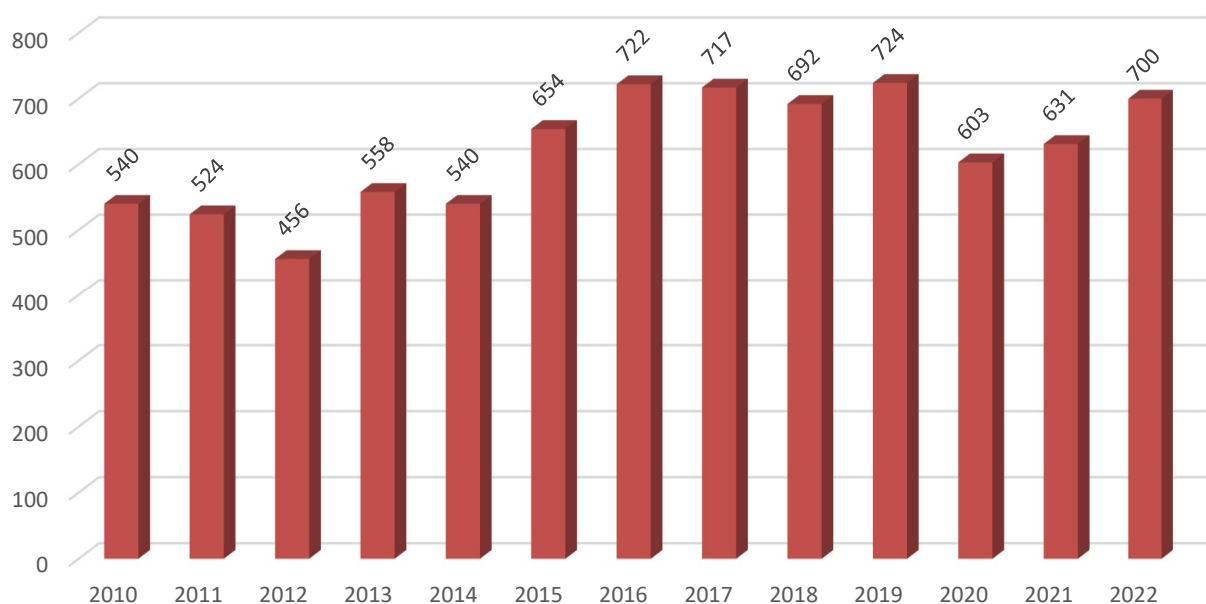
## ENTWICKLUNG KONTROLLAUFGEBOTE



## ADMINISTRATIVMASSNAHMEN

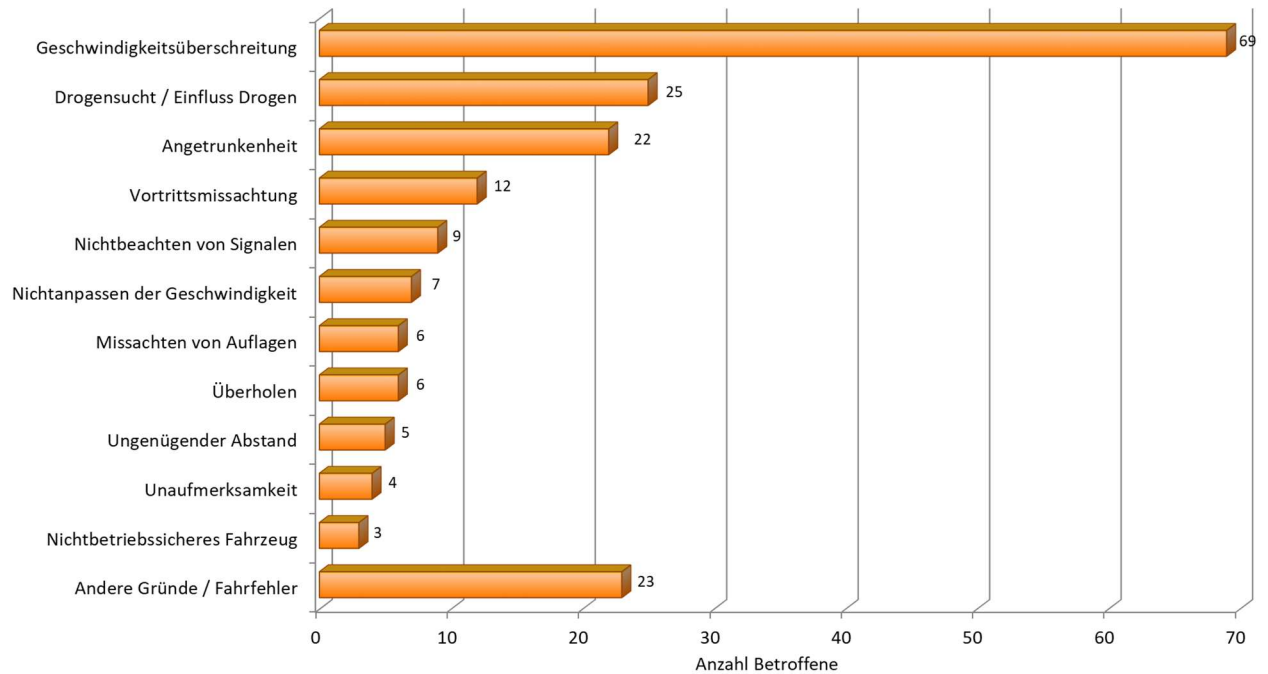
Art der Massnahme	2020	2021	2022
Entzug des Führer- und Lernfahrausweises inkl. vorsorglicher Führerausweis-Entzug und Annullierung	226	215	191
Verweigerung des Führer- und Lernfahrausweises	5	11	3
Aberkennung des ausländischen Führerausweises	175	235	311
Verwarnung	196	167	192
Annullierung Führerausweis auf Probe	1	0	3
Fahrverbote	0	3	0
<b>Total</b>	<b>603</b>	<b>631</b>	<b>700</b>

## TOTAL ADMINISTRATIVMASSNAHMEN

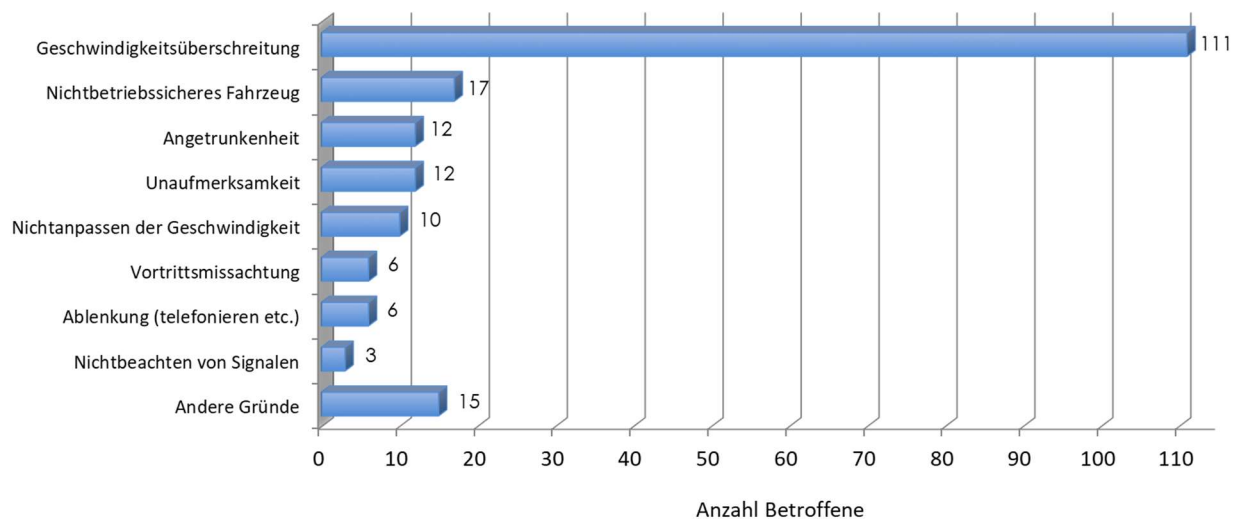


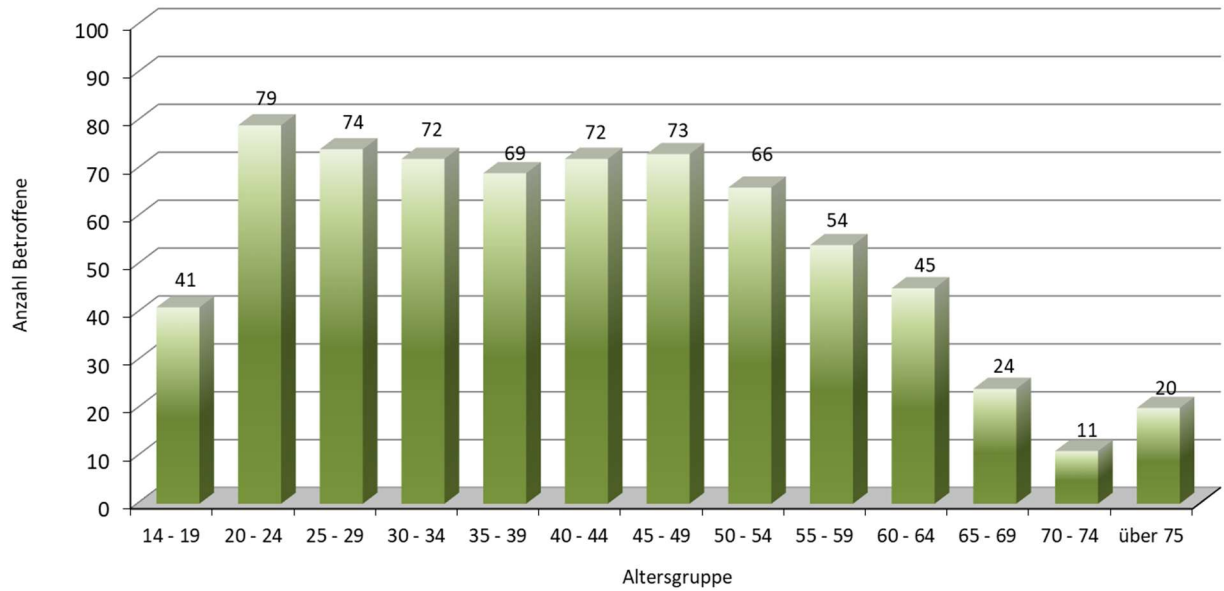
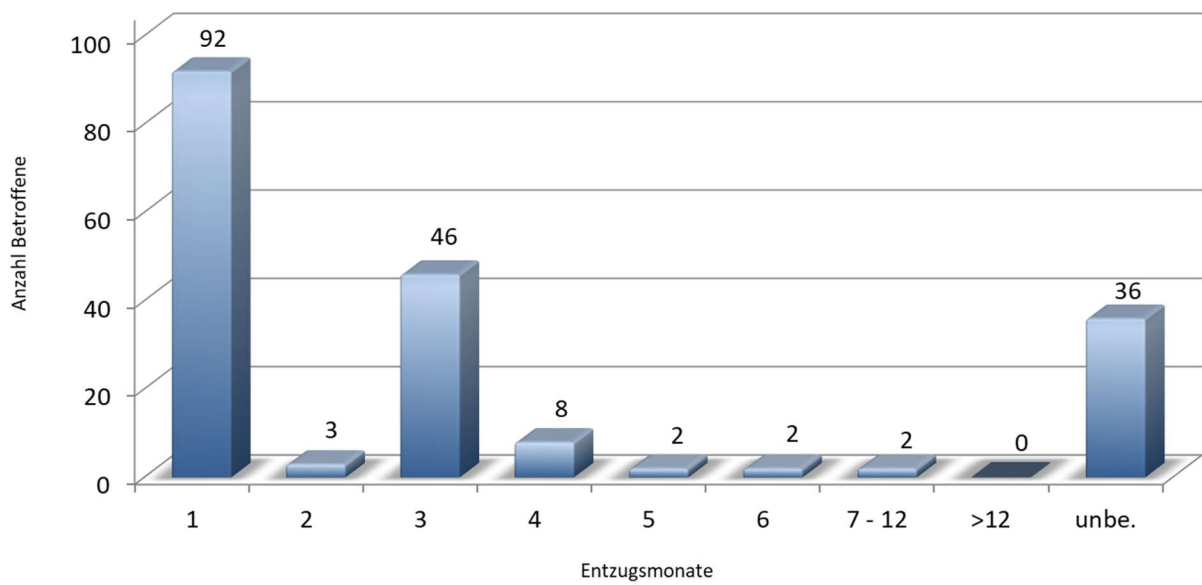
## ENTZUGSGRÜNDE

(FÜHRER- UND LERNFAHRAUSWEISE, PRO ENTZUG Z. T. MEHRERE GRÜNDE)



## GRÜNDE FÜR VERWARNUNGEN (PRO MASSNAHME Z. T. MEHRERE GRÜNDE)



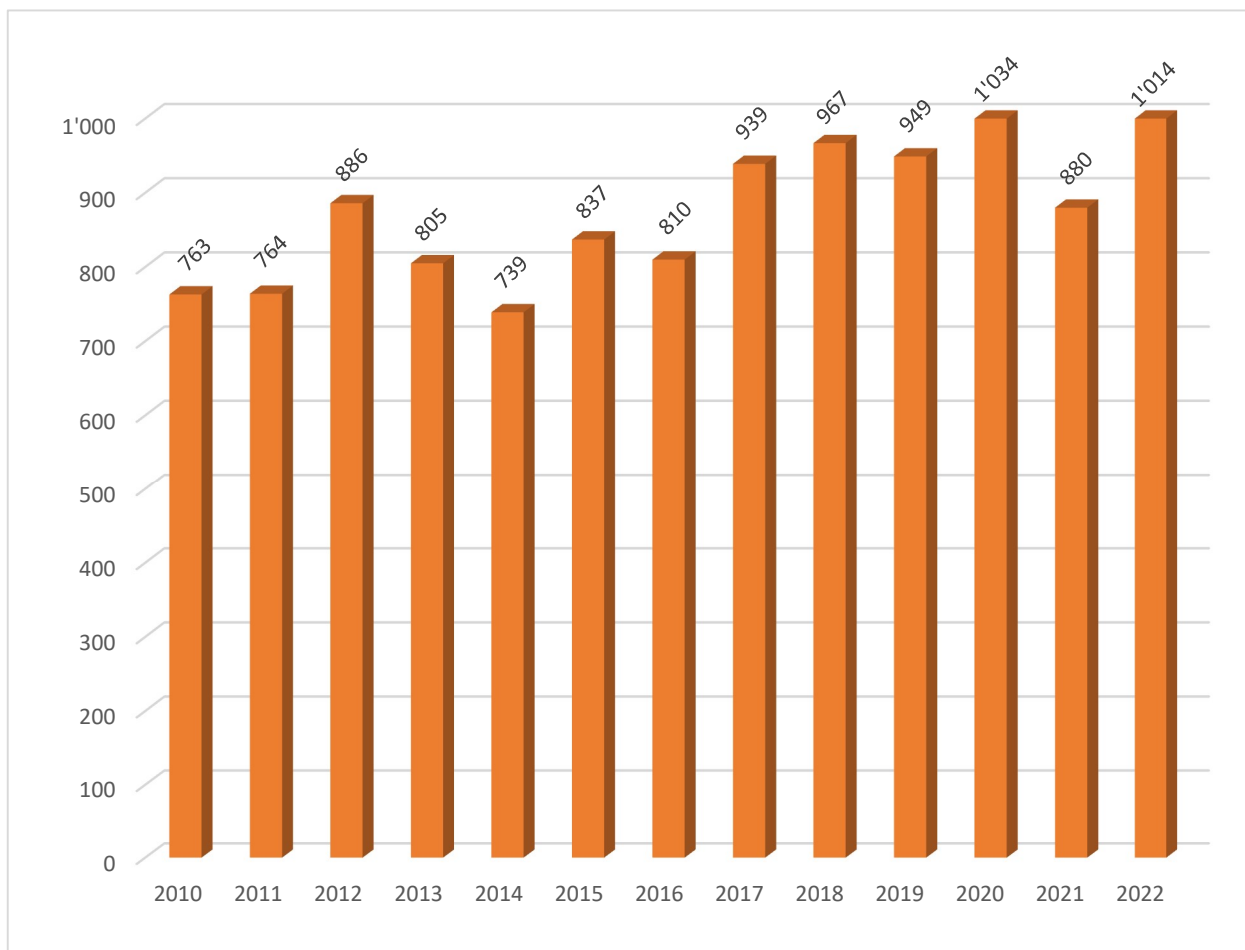
**ALTERSKLASSEN DER BETROFFENEN (TOTAL 700)****ENTZUGSDAUER (TOTAL 191)**

## SONDERBEWILLIGUNGEN

Bewilligungsarten	2021	2022	Veränderung	
			Anzahl	[%]
Einzelbewilligungen	660	789	129	19.5%
Jahresbewilligungen	220	225	5	2.3%
<b>Total</b>	<b>880</b>	<b>1'014</b>	<b>134</b>	<b>15.2%</b>

Fahrstreckenabklärungen werden ab 2021 direkt vom ASTRA abgerechnet und werden in der Statistik nicht mehr aufgeführt.

## ENTWICKLUNG ERSTELLUNG VON SONDERBEWILLIGUNGEN





## SCHIFFFAHRT

### SCHIFFSBESTAND NACH SCHIFFSARTEN PER 30. SEPTEMBER

Schiffsart	2021	2022	Veränderung	
			Anzahl	[%]
Motorschiffe	364	363	-1	-0.3%
Segelschiffe	44	41	-3	-6.8%
Segelschiffe mit Motor	103	106	3	2.9%
Ruderboote und Pedalo	12	10	-2	-16.7%
Fahrgastschiffe	3	3	0	0.0%
Güterschiffe	13	13	0	0.0%
Schwimmende Geräte	5	5	0	0.0%
<b>Total</b>	<b>544</b>	<b>541</b>	<b>-3</b>	<b>-0.6%</b>

### TECHNISCHE SCHIFFSPRÜFUNG

Alle Schiffsarten	2021	2022	Veränderung	
			Anzahl	[%]
Total	184	116	-68	-37%

### SCHIFFSFÜHRERPRÜFUNGEN

Prüfungsart	2021	2022	Veränderung	
			Anzahl	[%]
Theoretisch	37	29	-8	-21.6%
Praktisch	35	33	-2	-5.7%
<b>Total</b>	<b>72</b>	<b>62</b>	<b>-10</b>	<b>-13.9%</b>

# RECHNUNG 2022

## ERTRAG

Sachgebiet	2021	2022
Gebühren für Führer- und Fahrzeugausweise	SFr. 597'450.00	SFr. 537'820.00
Gebühren für Führer- und Fahrzeugprüfungen	SFr. 838'058.00	SFr. 756'260.00
Gebühren Schiffskontrolle	SFr. 42'204.00	SFr. 30'092.00
Verschiedene Gebühren	SFr. 460'823.93	SFr. 457'147.90
Verkaufserlöse	SFr. 108'244.00	SFr. 130'790.30
Verkaufserlös Wunschkontrollschilder	SFr. 103'900.00	SFr. 91'400.00
Verschiedene Entgelte	SFr. 35'154.30	SFr. 39'900.46
Strassenverkehrssteuern Motorfahrzeuge und Anhänger	SFr. 10'965'634.00	SFr. 11'156'396.00
Strassenverkehrssteuern Motorfahräder	SFr. 18'133.00	SFr. 18'000.00
Verkehrssteuern Schiffe	SFr. 118'306.00	SFr. 117'702.00
Versicherungsprämien Tagesschilder	SFr. 5'844.10	SFr. 5'574.60
Vergütung Dienstleistungen (PSVA, Vignetten)	SFr. 113'558.00	SFr. 114'117.30
<b>Total</b>	<b>SFr. 13'407'309.33</b>	<b>SFr. 13'455'200.56</b>
Veränderung im Vergleich zum Vorjahr in [SFr.]		<b>SFr. 47'891.23</b>
Veränderung im Vergleich zum Vorjahr in [%]		<b>0.36%</b>

Altdorf, 3. März 2023

Amt für Strassen- und Schiffsverkehr

Toni Epp, Amtsvorsteher